



Версия 9

Широкий спектр мультимедийных наглядных объектов по всем предметам школьной программы позволяет учителю быстро и эффективно подготовиться к проведению интерактивного занятия в классе. Наличие готовых уроков, их использование, либо адаптация обеспечивают сокращение рабочего времени на подготовку материалов к уроку

**Работа в ИИП «КМ-Школа»
начинается с выбора АРМа
(автоматизированного
рабочего места)**

ОБРАЗОВАТЕЛЬНАЯ СРЕДА ШКОЛЫ



**Выбираем АРМ
учителя**



Версия 9

Широкий спектр мультимедийных наглядных объектов по всем предметам школьной программы позволяет учителю быстро и эффективно подготовиться к проведению интерактивного занятия в классе. Наличие готовых уроков, их использование, либо адаптация обеспечивают сокращение рабочего времени на подготовку материалов к уроку

ОБРАЗОВАТЕЛЬНАЯ СРЕДА ШКОЛЫ







Авторизация

Логин

Пароль

OK Отмена

Входим в систему под своим логином и паролем

-  ДИРЕКТОР
-  ЗАВУЧ
-  УЧАЩИЕСЯ
-  УЧАЩИЕСЯ
-  БИБЛИОТЕКА
-  АДМИНИСТРАТОР СИСТЕМЫ
-  БАЗА ЗНАНИЙ

Лицензия не активирована

Индивидуальный портфель

Классный журнал

Тематическое планирование

Методический кабинет

Школьный клуб

**Новые возможности**

[Новые возможности при проведении чрока в сетевом классе.](#)

[Настройка объектов на слайде.](#)

**Подсказка дня**

Чтобы другие учителя могли видеть Ваши личные материалы в методическом кабинете, воспользуйтесь кнопкой «Общий доступ».

**Важные этапы работы**

[Создать чрок, контрольную работч, викторину](#)

[Найти материалы к занятию](#)

[Проставить оценки в классный журнал](#)

[Сформировать тематический план](#)

[Создать структчрч проекта](#)

**ИНДИВИДУАЛЬНЫЙ ПОРТФЕЛЬ****Рабочие материалы**

Мои рабочие материалы

**Проектная деятельность**

Организация обучения с применением проектного метода

**Библиотека**

Чтение книг из библиотеки

**Курсы развития личности**

Развитие индивидуальных способностей

**Обучение с увлечением**

Просмотр мультфильмов, медиалекций, обучающих игр

**Хроника событий**

Недавно открытые уроки, энциклопедии и объекты медиатеки

**КЛАССНЫЙ ЖУРНАЛ**

Заполнение классных журналов, автоматическое составление отчетов

**ТЕМАТИЧЕСКОЕ ПЛАНИРОВАНИЕ**

Работа с тематическим планом

**МЕТОДИЧЕСКИЙ КАБИНЕТ**

Методические и нормативные документы

**ШКОЛЬНЫЙ КЛУБ****Книги**

Коллекция эксклюзивных книг российских и зарубежных писателей

**Игры**

Онлайн-игры для детей и взрослых

**Тренинги**

Интерактивные мультимедийные обучающие курсы по Windows XP, пакету программ MS Office, английскому языку, бизнес тренинги

**Вы попадаете на первую страницу,
где представлены все закладки
КМ-Школы**

Лицензия не активирована

Индивидуальный портфель

Классный журнал

Тематическое планирование

Методический кабинет

Школьный клуб

**Новые возможности**

[Новые возможности при проведении чрока в сетевом классе.](#)

[Настройка объектов на слайде.](#)

**Подсказка дня**

Чтобы другие учителя могли видеть Ваши личные материалы в методическом кабинете, воспользуйтесь кнопкой «Общий доступ».

**Важные этапы работы**

[Создать чрок, контрольную работч, викторину](#)

[Найти материалы к занятию](#)

[Проставить оценки в классный журнал](#)

[Сформировать тематический план](#)

[Создать структурч проекта](#)

**ИНДИВИДУАЛЬНЫЙ ПОРТФЕЛЬ****Рабочие материалы**

Мои рабочие материалы

**Проектная деятельность**

Организация обучения с применением проектного метода

**Библиотека**

Чтение книг из библиотеки

**Курсы развития личности**

Развитие индивидуальных способностей

**Обучение с увлечением**

Просмотр мультфильмов, медиалекций, обучающих игр

**Хроника событий**

Недавно открытые уроки, энциклопедии и объекты медиатеки

**КЛАССНЫЙ ЖУРНАЛ**

Заполнение классных журналов, автоматическое составление отчетов

**ТЕМАТИЧЕСКОЕ ПЛАНИРОВАНИЕ**

Работа с тематическим планом

**МЕТОДИЧЕСКИЙ КАБИНЕТ**

Методические и нормативные документы

Начинаем работу с закладки «Рабочие материалы»



Коллекция эксклюзивных книг российских и зарубежных писателей

**Игры**

Онлайн-игры для детей и взрослых

**Тренинги**

Интерактивные мультимедийные обучающие курсы по Windows XP, пакету программ MS Office, английскому языку, бизнес тренинги



Лицензия активирована

ИНДИВИДУАЛЬНЫЙ ПОРТФЕЛЬ

Классный журнал

Тематическое планирование

Методический кабинет

Школьный клуб

РАБОЧИЕ МАТЕРИАЛЫ

Проектная деятельность

Библиотека

Развитие личности

Обучение с увлечением

Хроника событий

Контекст:

Все слова

Поиск в:

База знаний «КМ-Школы»

Найти

Индивидуальный портфель

Создать занятие | Импорт документов | Создать папку | АВ | ✂ | 📄 | 📁 | ✖ | Импорт урока | Экспорт урока

Работу в «Рабочих материалах» мы рекомендуем начать с создания папки

Info icon

Поиск

Индивидуальный портфель

Рубрикатор

Уроки | Медиатека

- Алгебра
- Английский язык
- Биология
- География
- Геометрия
- История
- История религий
- Литература



Лицензия активирована

ИНДИВИДУАЛЬНЫЙ ПОРТФЕЛЬ

Классный журнал

Тематическое планирование

Методический кабинет

Школьный клуб

РАБОЧИЕ МАТЕРИАЛЫ

Проектная деятельность

Библиотека

Развитие личности

Обучение с увлечением

Хроника событий

Контекст:

Все слова

Поиск в:

Базе знаний «КМ-Школы»

Найти

Вебинар

Папка: «Вебинар»



Папка окрашена в серый цвет – она открыта. В ней можно сохранять материалы из Базы Знаний или с личного компьютера. А также создавать свои занятия: уроки, контрольные работы, викторины

Уроки Медиатека

- Алгебра
- Английский язык
- Биология
- География
- Геометрия
- История
- История религий
- Литература



Лицензия активирована

ИНДИВИДУАЛЬНЫЙ ПОРТФЕЛЬ

Классный журнал

Тематическое планирование

Методический кабинет

Школьный клуб

РАБОЧИЕ МАТЕРИАЛЫ

Проектная деятельность

Библиотека

Развитие личности

Обучение с увлечением

Хроника событий

Папка: «Вебинар» **Рубрикатор уроков**

- + 📁 Растения. Грибы. Бактерии
- + 📁 Животные
- + 📁 Человек и его здоровье
- + 📁 10 класс. Общая биология

2. Выбрать тему в рубрикаторе

1. Для того, чтобы редактировать готовый урок, надо выбрать предметную область, например, биологию

Контекст:

 Все слова
Поиск в:

📁 Вебинар

- Уроки** Медиатека
- 📄 Алгебра
 - 📄 Английский язык
 - 📄 **Биология**
 - 📄 География
 - 📄 Геометрия
 - 📄 История
 - 📄 История религий



Лицензия активирована

ИНДИВИДУАЛЬНЫЙ ПОРТФЕЛЬ

Классный журнал

Тематическое планирование

Методический кабинет

Школьный клуб

РАБОЧИЕ МАТЕРИАЛЫ

Проектная деятельность

Библиотека

Развитие личности

Обучение с увлечением

Хроника событий

Контекст:

Поиск в:

Все слова

Базе знаний «КМ-Школы»

Найти

Папка: «Вебинар» **Рубрикатор уроков**

- [-] Растения. Грибы. Бактерии
 - [-] Введение
 - [-] Царство растений
 - [-] Растительная клетка
 - [-] Семя
 - [-] Строение и значение корня
 - [-] Строение и развитие побега
 - [-] Строение и значение листьев
 - [-] Стебель растения
 - [-] Цветки и плоды
 - [-] Основные отделы царства растений
 - [-] Бактерии
 - [-] Грибы
- [+] Животные
- [+] Человек и его здоровье
- [+] 10 класс. Общая биология

**3. Выбрать
подтему**

[Просмотр уроков по теме](#)

Уроки Медиатека

- [-] Алгебра
- [-] Английский язык
- [-] Биология
- [-] География
- [-] Геометрия
- [-] История
- [-] История религий
- [-] Литература



Лицензия активирована

ИНДИВИДУАЛЬНЫЙ ПОРТФЕЛЬ

Классный журнал

Тематическое планирование

Методический кабинет

Школьный клуб

РАБОЧИЕ МАТЕРИАЛЫ

Проектная деятельность

Библиотека

Развитие личности

Обучение с увлечением

Хроника событий

Папка: «Вебинар»

Рубрикатор уроков

Результаты поиска

Тема: «Царство растений»

Показывать эскизы



Растения и их классификация

4. Выбрать урок

Контекст:

Все слова

Поиск в:

Базе знаний «КМ-Школы»

Найти

Вебинар

Уроки Медиатека

- Алгебра
- Английский язык
- Биология
- География
- Геометрия
- История
- История религий
- Литература



Лицензия активирована

ИНДИВИДУАЛЬНЫЙ ПОРТФЕЛЬ Классный журнал Тематическое планирование Методический кабинет Школьный клуб

РАБОЧИЕ МАТЕРИАЛЫ Проектная деятельность Библиотека Развитие личности Обучение с увлечением Хроника событий

Поиск

Контекст:

Поиск в: Все слова

База знаний «КМ-Школы»

Найти

Индивидуальный портфель

Вебинар

Рубрикатор

- Уроки Медиатека
- Алгебра
 - Английский язык
 - Биология
 - География
 - Геометрия
 - История
 - История религий
 - Литература

Папка: «Вебинар» Рубрикатор уроков Результаты поиска

Тема: «Царство растений»

Показывать эскизы



Растения и их классификация

- Открыть
- Сохранить

- Провести урок в классе
- Трансляция на проектор

Выбранный урок можно показать на занятии, сохранить в «Личном портфеле» для редактирования или послать на компьютеры учащихся



Лицензия активирована

ИНДИВИДУАЛЬНЫЙ ПОРТФЕЛЬ

Классный журнал

Тематическое планирование

Методический кабинет

Школьный клуб

РАБОЧИЕ МАТЕРИАЛЫ

Проектная деятельность

Библиотека

Развитие личности

Обучение с увлечением

Хроника событий

Контекст:

Поиск в: Все слова

Базе знаний «КМ-Школы»

Найти

Папка: «Вебинар» Рубрикатор

Тема: «Царство растений»

Показывать эскизы

Растения и их классы

[Открыть](#)

[Сохранить](#)

Добавление объектов в индивидуальный портфель

ВЫБОР ПАПКИ ДЛЯ ДОБАВЛЕНИЯ

Создать папку

Удалить папку

Вебинар

Перейти в папку после добавления

OK

При щелчке курсором на команду «сохранить» Вы увидите такое окно. Поставьте галочку рядом с командой «Перейти в папку после добавления».

Щелкните на команду «ОК»

Лицензия активирована


ИНДИВИДУАЛЬНЫЙ ПОРТФЕЛЬ

Классный журнал

Тематическое планирование

Методический кабинет

Школьный клуб



Если Вы откроете урок из Вашей папки, то у Вас появятся инструменты для редактирования

Урок «Растения и их классификация»

Меню

Слайды

Тесты

Комментарии

Урок 02. Растения и их классификация

Цветковые растения - самые распространенные растения нашей планеты. На этом уроке мы начнем знакомиться с сотнями тысяч видов растений, которые окружают нас. Мы узнаем о том, что на Земле существуют четыре вовсе не сказочных царства: растений, животных, грибов и бактерий. Мы выясним, что такое высшие растения и низшие, что значит «цветковое растение», и из каких органов оно состоит.





Лицензия активирована

- ИНДИВИДУАЛЬНЫЙ ПОРТФЕЛЬ
- Классный журнал
- Тематическое планирование
- Методический кабинет
- Школьный клуб
- РАБОЧИЕ МАТЕРИАЛЫ
- Проектная деятельность
- Библиотека
- Развитие личности
- Обучение с увлечением
- Хроника событий

Поиск

Контекст:

Все слова

Поиск в:

Базе знаний «КМ-Школы»

Найти

Индивидуальный портфель

- МГОУ
- Владикавказ
- Мьгиши
- Тест папка

Рубрикатор

Уроки Медиатека

- Алгебра
- Английский язык
- Биология
- География
- Геометрия
- История
- История религий
- Литература

Папка: «Новая папка»

Создать занятие | Импорт документов | Создать папку | AB | ✂ | 📄 | 📁 | ✖ | Импорт урока | Экспорт урока

Создать занятие

В «Рабочих материалах» можно создавать свои занятия (уроки, контрольные работы, викторины)
Для этого надо щелкнуть на команду «Создать занятие»

Команда «Создать занятие» будет активна только при открытой папке



Лицензия активирована

Выбор типа занятия



ВВЕДИТЕ ДАННЫЕ НОВОГО ЗАНЯТИЯ

Для создания урока, контрольной работы или викторины, выберите соответствующий пункт выпадающего списка «Тип занятия»

Тип занятия:

Название занятия:

- Урок
- Контрольная работа
- Викторина

- МГОУ
- Владикавказ
- Мытищи
- Тест**

После того, как вы щелкните по команде «Создать занятие», появится вот такое окно, в котором можно выбрать тип создаваемого занятия

Контекст:

Поиск в:

- Индивидуальный портфель
- МГОУ
 - Владикавказ
 - Мытищи
 - Тест

- Рубрикатор
- Уроки
 - Математика
 - Алгебра
 - Английский язык
 - Биология
 - География
 - Геометрия
 - История
 - История религий
 - Литература

Экспорт урока

Лицензия активирована

Выбор типа занятия



ВВЕДИТЕ ДАННЫЕ НОВОГО ЗАНЯТИЯ

Для создания урока, контрольной работы или викторины, выберите соответствующий пункт выпадающего списка «Тип занятия»

Тип занятия:

Название занятия:

Создать папку Удалить папку

- МГОУ
- Владикавказ
- Мьици
- Тест**



Контекст:

Поиск в:

- МГОУ
- Владикавказ
- Мьици
- Тест**

- Уроки
- Алгебра
 - Английский язык
 - Биология
 - География
 - Геометрия
 - История
 - История религий
 - Литература

льный клуб
роника событий
Экспорт урока





ВВЕДИТЕ ДАННЫЕ НОВОГО ЗАНЯТИЯ

Для создания урока, контрольной работы или викторины, выберите соответствующий пункт выпадающего списка «Тип занятия»


Тип занятия: ▾

Название занятия:

 Создать папку

 Удалить папку

 МГОУ

 Владикавказ

 Мытищи

 Тест

OK

Отмена

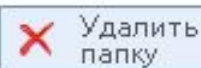
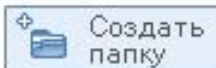


ВВЕДИТЕ ДАННЫЕ НОВОГО ЗАНЯТИЯ

Для создания урока, контрольной работы или викторины, выберите соответствующий пункт выпадающего списка «Тип занятия»

Тип занятия:

Название занятия:



МГОУ

Владикавказ

Мытищи

Тест

Дайте название уроку и щелкните на команду «ОК»

ОК

Отмена



Лицензия активирована

- ИНДИВИДУАЛЬНЫЙ ПОРТФЕЛЬ
- Классный журнал
- Тематическое планирование
- Методический кабинет
- Школьный клуб

Мастер слайд

Меню

Слайды

Тесты

Комментарий

Урок «Проба»

0

Ж К Ч [Иконки: документ, ножницы, папка, списки, стрелки, меню]

Т i [Иконки: стрелки]

Теперь можно создавать свое занятие, используя конструктор слайдов



Лицензия активирована

Поиск

Контекст:

Все слова

Поиск в:

Индивидуальный портфель

- МГОУ
- Владикавказ
- Мыгищи
- Тест**

Рубрикатор

Уроки

- Алгебра
- Английский язык
- Биология
- География
- Геометрия
- История
- История религий
- Литература

Папка: «Тест»

Проба

[Открыть](#) [Провести урок в классе](#) [Трансляция на проектор](#)

Сделанный урок можно сохранить на личном компьютере и отправить по почте координатору конкурса «Маэстро, это класс!»