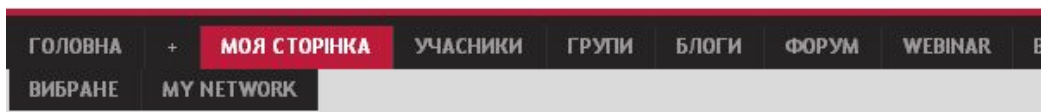


# Публікація в міжнародних наукових виданнях

1. Як писати статтю в науковий журнал.
2. Покрокова інструкція: Як опублікувати статтю в солідному журналі?
3. Що робити, якщо вашу статтю відхилили?
4. Запитання та відповіді.

## Коротко про себе



## Welcome!

### Анкетні дані

#### Ваша базова освіта (ВНЗ, спеціальність)

chemist, Chernivtsi National University

#### Наукові інтереси

nanochemistry

#### Кваліфікація, науковий ступінь

master of chemistry, Dipl. Chemiker

#### Місце роботи, посада

Кафедра неорганічної хімії ЧНУ, асистент

#### Website:

<http://www.khalavka.webs.com>

#### Website:

<http://inorgchem.cv.ua/staff/yuriy-khalavka/>

#### Володіння мовами

ukrainian, russian - free, english good, german -

#### Найважливіші публікації

**Khalavka Yuriy (Халавка Юрій)**

Чол.

Україна

Manage [My Page](#) or [Photo](#)

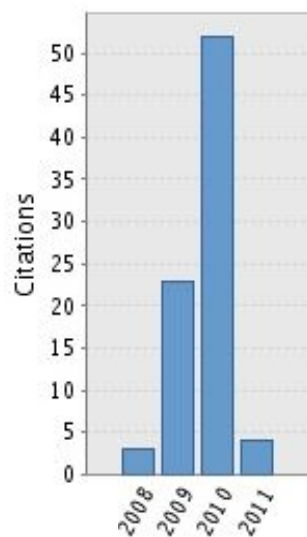
[Показати](#)

[Share on Twitter](#)

[Показати на Facebook](#)

[Записи блогу](#) (58)

[Обговорення](#) (327)



Total Articles in Publication List: **10**

Articles With Citation Data: **8**

Sum of the Times Cited: **82**

Average Citations per Article: **10.25**

h-index: **5**

Last Updated: **02/11/2011 01:16 GMT**

# Що таке наукова публікація?

**Це структурований опис гіпотез, даних та висновків з метою передачі знань читачу.**

conclusions, intended to instruct the reader. Papers are a central part of research. If your research does not generate papers, it might just as well not have been done. “Interesting and unpublished” is equivalent to “non-existent”.

[Back to Results list](#)

Records: 01/30

record from [Web of Science](#)

## Containing Russia

[HeB'S Volltextsuche](#) [Print](#) [E-mail](#) [Add to Marked List](#) [Save to EndNote® Web](#) [Save to EndNote®, RefMan, ProCite](#)  
[Save to RefWorks](#) [more options](#)

**Author(s):** [Tymoshenko Y \(Tymoshenko, Yuliya\)](#)

**Source:** FOREIGN AFFAIRS **Volume:** 86 **Issue:** 3 **Pages:** 69-+ **Published:** MAY-JUN 2007

**Times Cited:** 2 **References:** 0 [Citation Map](#)

**Abstract:** Russia's imperial ambitions did not end with the fall of the Soviet Union. The Kremlin has returned to expansionism, trying to recapture great-power status at the expense of its neighbors, warns one of Ukraine's most prominent politicians. The United States and Europe must counter with a strong response-one that keeps Russia in check without sparking a new Cold War.

**Document Type:** Article

**Language:** English

**Publisher:** COUNC FOREIGN RELAT INC, 58 E 68TH ST, NEW YORK, NY 10021 USA

**IDS Number:** 161MB

**ISSN:** 0015-7120

### Cited by: 2

This article has been cited 2 times (from Web of Science).

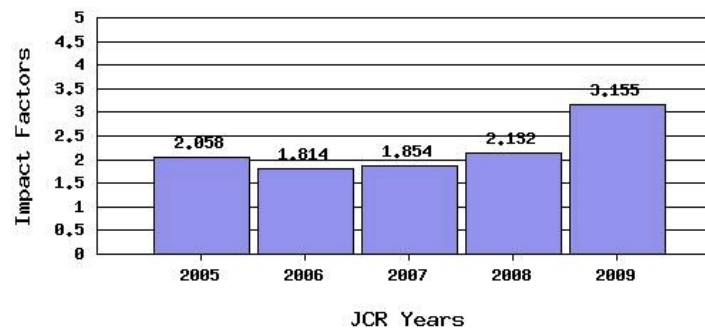
Kelly RE [American Dual Containment in Asia](#) GEOPOLITICS 15 4 705-725 2010

Larrabee FS [The United States and security in the Black Sea region](#) SOUTHEAST EUROPEAN AND BLACK SEA STUDIES 9 3 301-315 2009

[\[ view all 2 citing articles \]](#)

[Create Citation Alert](#)

FOREIGN AFFAIRS



# Загальні зауваження

- Уникайте жаргонних слів, новотворів та специфічних скорочень
- На відміну від українських журналів, деякі закордонні вимагають вживати активний стан (“Ми розводили розчин” замість “Розчин розводили”)
- Будьте конкретними. Уникайте слів “дуже, супер, над-, ультра-, низько-, високо-”
- Досвід показує, що краще спочатку написати текст рідною для вас мовою, а потім перекласти.
- Якщо не впевнені в якості мови – найміть спеціаліста, а краще носія мови

# Структура статті

- Назва
- Анотація
- Список авторів
- Вступ
- Експериментальна частина
- Результати та обговорення
- Висновки
- Список літератури
- Рисунки та таблиці

# Назва статті

- Якомога коротша, але достатня для розуміння змісту статті.
- Уникайте беззмістовних слів «Вивчення, дослідження, спостереження...» Від акуратності назви залежить те, як її проіндексують пошукові сервіси та чи читатимуть її читачі.
- Будьте точними, інакше ваша стаття ніколи не досягне аудиторії, якій вона призначена. Якщо йдеться про сполуку – вкажіть її в назві, якщо про країну чи регіон – теж.

# Анотація

- Доповнює назву
- Мета дослідження
- Які висновки і яким чином були досягнуті
- Визначає, чи вашу статтю читатимуть далі
- Якогомога стисла
- Завершена (часто наводиться окремо від статті)
- Не містить посилань на літературу, таблиці, рисунки тощо...



# Список авторів та вимоги до НЬОГО

- Ціна питання – спільна відповідальність за опубліковане
- 1-й автор vs “замикаючий”
- Алфавітний порядок?
- Поінформоване авторство!!!
- Уникнення конфліктів – планування проекту з розподілом ролей і завдань
- Деякі журнали вимагають вказувати чітко хто що зробив
- Однаковий внесок
- Подяка

# Вступ

- 1-2 абзаци
- Сучасний стан, та важливість проблеми, та показати місце дослідження в контексті відомого
- *Типові помилки –*  
*вказуються автори, які вивчали проблему, але не їх результати, вживаються загальні фрази без уточнення*
- Не перевантажуйте посиланнями. Краще пошліться на 1,2 оглядові статті присвячені тематиці дослідження.
- Наголосіть на важливості проблеми. Чому її слід вивчати, у чому новизна вашого дослідження, яка була його мета і завдання?
- Уникайте переліків
- Іноді у вступі вказують основні результати статті.

# Експериментальна частина

- Задача надати компетентному читачу достатньо деталей для його відтворення.
- Обладнання та матеріали наявні в продажу повинні вказуватися точно з вказуванням постачальника чи виробника.
- Власні розробки, якщо вони не були опубліковані, повинні бути детально описані
- Стандартні або опубліковані раніше методи підготовки реактивів чи обладнання не вимагають деталізації.
- Процеси слід описувати в хронологічному порядку.
- Вказуйте посилання якомога точніше
- Описуйте методи та похибки вимірювань якомога детальніше.
- Специфічні методи аналізу даних описуйте детально.

**Добре написана експериментальна частина заощадить час вам і вашим студентам!!!**

*Берёшь текст русской [научной] статьи,  
читаешь с самого начала и ничего не  
можешь понять, а иногда сомневаешься,  
понимает ли автор сам себя.*

**Наука на продажу, или Как получить  
миллиард?**

**Наука и Жизнь,1, 2011.**

# Результати та обговорення -1

- Уважно ставтеся до рисунків та таблиць. Вони повинні відображати результати, які обговорюються в тексті, а не показувати як багато вимірювань ви зробили.
- Наголошуйте на закономірностях та взаємозв'язку між даними
- Оскільки результати вашої статті відображають нові знання, уникайте складних формулювань.
- Результати повинні бути короткими і влучними. Не вживайте виразів «З рисунку 6 чітко видно, що ....» (якщо воно чітко видно, то його побачать і без ваших натяків).
- Рисунки вставляються після їх першої згадки в тексті.
- При порівняннях чи використанні для пояснення чужих результатів чітко вказуйте посилання.

# Результати та обговорення -2

- Для додаткових аргументів та результатів існує “додаткова інформація”
- При обговорення чітко формулюйте принципи та теорії, які ви висуваєте, спростовуєте чи обговорюєте.
- Обмежуйтеся обговоренням одержаних результатів та закономірностей отриманих на їх основі.
- Не зловживайте словами «можливо», «на наш погляд» і подібними.
- Обговорення повинно відповідати поставленим у вступі завданням.
- Наголосіть на практичному значенні результатів.

# Висновки

- Коротко охарактеризуйте одержані результати та перспективи їх використання
- Не повторюйте анотацію

# Список літератури

- Обмежуйтеся лише необхідними і достатніми цитуваннями.
- Цитуйте лише ті роботи, які ви прочитали повністю
- Цитування повинне бути однозначним і точним
- Бажано використовувати лише реферовані і рецензовані джерела
- Кожен журнал має свій стиль списку!!



# Рекомендована література

**The Elements of Style William Strunk, Jr.**

<http://www.bartleby.com/141/>

<http://www.scidev.net/en/practical-guides/how-do-i-write-a-scientific-paper-.html>

<http://www.nature.com/authors/policies/authorship.html>

# Процес подання наукової статті до друку

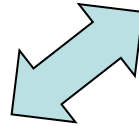
Виконання  
досліджень



Підготовка  
публікації



Подання  
(Submission)



Рецензія  
(Peer-review)



Корекція



Кінцева правка (Proof reading)



Публікація

# Перед поданням

2 складові успіху: чітке послання + правильний формат

- Як визначити чи те, що ви хочете сказати є важливим:
  - Вивчайте літературу
  - Відвідуйте конференції
  - Читайте спеціалізовані сайти
  - Google It
  - Порадьтеся з експертами в галузі

# Написання чернетки

- Оберіть журнал перед написанням чернетки – вимоги журналу часто визначають обсяг і структуру статті.
- Починайте писати якомога раніше – найкраще перед початком досліджень ☺
- Підготуйте вступ, рисунки, таблиці і повні підписи до них
- Обговоріть чернетку з колегами, експертами

# Підготовка до подачі статті

- Уважно перечитайте вимоги до статей обраного вами журналу
- Переконайтеся, що ваша стаття їм відповідає
- Підготуйте всі файли, які вимагає журнал в остаточному варіанті, та назвіть їх відповідним чином
- Якщо журнал вимагає підготуйте список можливих і не бажаних рецензентів, знайдіть їх координати
- Підготуйте текст супровідного листа
- Ніколи не поспішайте! Виділіть 1-2 години на процес подачі

# Супровідний лист (Cover Letter)

- Від імені контактної особи
- Має містити ім'я адресу, тел, факс, е-мейл
- Коротке речення про те, чому ви вважаєте, що ваша стаття буде цікава читачам цього видання, чому вона важлива і журнал повинен її опублікувати.
- Якщо ви отримали рекомендації для публікації внаслідок конференції чи обговорення з редактором – вкажіть це.
- НЕ вказуйте можливими рецензентами своїх співавторів останніх 5ти років
- Вкажіть інші деталі, які ви вважаєте за потрібне

# Подача статті за допомогою Інтернет

- Знайдіть комп'ютер з стабільним доступом до інтернету.
- Старайтеся, щоб розмір ваших файлів був якомога меншим.
- Зареєструйтеся та переконайтеся, що ви добре розумієте вимоги та принцип роботи системи
- Перевірте, чи автоматично генеровані файли відповідають оригіналу
- Часто статтю можна надіслати електронною поштою редактору
- Вимагайте (дочекайтеся) підтвердження того, що вашу статтю одержали.

