



*Государственное образовательное
учреждение
начального профессионального
образования*



*Профессиональное училище №11
город Остров*



*Программа по первичной профилактике
употребления психоактивных веществ
в учреждениях НПО
«Я выбираю жизнь»*

*Федорова Н.В.,
Заместитель директора по
учебно-воспитательной работе*

*Остров
2008*



1. Актуальность проблемы

Современное общество озабочено тем, что огромное количество молодых людей, в частности, подростков, употребляют различные психоактивные вещества, тем самым нанося непоправимый вред своему здоровью, а, следовательно, нации.

По статистическим данным среди молодых людей от 11 до 24 лет- 65% курящих, т.е. более 6 млн. чел., более 80% употребляют алкоголь (более 10 млн.), 44%- наркоманы.

Число подростков, употребляющих ПАВ не уменьшается, а растет. Положение таково, что если экстренно не будут повсеместно приняты всевозможные меры по профилактике употребления ПАВ, не будет привита у молодежи мотивация к здоровому образу жизни, будущее нации окажется под угрозой.



2. Оценка ситуации на местном уровне.

- Для большинства детей уязвимы периоды перехода из одной ступени обучения в другую;
- Наблюдается рост числа случаев употребления алкоголя среди несовершеннолетних в городе Острове. *В 2007 году задержано 85 несовершеннолетних по причине употребления алкоголя, из них 31 чел.- в возрасте до 16 лет.*
- Зарегистрированы случаи немедицинского употребления лекарственных препаратов.
- *80% подростков злоупотребляют табакокурением.*



3. Цель программы:

- *Сохранение, укрепление здоровья и формирование ценностного отношения к себе и к миру.*




4. Задачи программы:

- *Повышение уровня информированности участников образовательного процесса к вопросам сохранности и укрепления здоровья.*
- *Формирование отрицательного отношения к психоактивным веществам у учащихся НПО.*
- *Изменение поведения подростков в сторону ответственного и безопасного.*
- *Создание эффективной системы активной первичной профилактики.*
- *Ответственное родительство.*




5. Целевая группа.

- *Подростки- учащиеся 1 курса учреждения НПО.*



6. Основные принципы деятельности.

- *Комплексность*
- *Солидарность*
- *Системность*
- *Легитивность (соответствие федеральной программе и другим документам)*
- *Оценка ситуации и мониторинг эффективности профилактической программы*



7. Основные направления деятельности в рамках программы

- *Профилактика употребления ПАВ среди учащихся 1 курса.*
- *Обеспечение учащихся психологической помощью.*
- *Просвещение педагогов, мастеров производственного обучения, родителей по проблеме.*
- *Оценка эффективности проводимых мероприятий и программы в целом.*



8. Формы и методы реализации программы.

- *Индивидуальная (консультации, коррекционные задания)*
- *Групповая (занятия проводятся в обучающих группах, используются активные методы обучения)*




9. Содержание программы

- *Информационный блок.*
- *Блок развития стратегий и навыков высокофункционального поведения.*
- *Блок альтернативных мероприятий.*
- *Первоначальное, промежуточное и итоговое анкетирование.*



10. Сроки реализации программы

- *Октябрь 2008 года- апрель 2009 года*
- *Октябрь 2009 года- апрель 2010 года*
- *Октябрь 2010 года- апрель 2011 года*
- *Октябрь 2011 года- апрель 2012 года*



11. Ожидаемые результаты реализации программы:

- *Наработка опыта по организации и проведению работы по профилактике употребления ПАВ среди учащихся;*
- *Информированность участников программы о причинах, формах и последствиях употребления ПАВ;*
- *Сформированность у участников негативного отношения к употреблению ПАВ;*
- *У учащихся имеются позитивные жизненные установки и ценности здорового образа жизни;*
- *Межведомственное взаимодействие с организациями, занимающимися профилактикой ПАВ.*



12. Нормативно-правовые материалы

- *Федеральная программа «Комплексные меры противодействия злоупотребления наркотиками и их незаконному обороту на 1999-2001 года и на 2002-2004 годы».*
- *Конвенция о правах ребёнка. Принята Генеральной ассамблеей ООН 20.11.1989 года и ратифицирована Верховным Советом СССР 13.06.1990 года.*
- *Концепция профилактики злоупотребления психоактивными веществами в образовательной среде (приказ МО РФ от 28.02.2000 г. №619).*
- *«О мерах по предупреждению злоупотребления психоактивными веществами среди несовершеннолетних и молодежи в 1999-2000 г.г.» Приказ Минобразования России от 23.09.1999 года №718.*
- *Отраслевой стандарт первичной профилактики злоупотребления психоактивными веществами в образовательной среде (Проект).*
- *Федеральный закон №3266-1 от 10.06.1992 «Об образовании» (в ред. ФЗ от 13.01.1996 №12-ФЗ, от 16.11.1997 №144-ФЗ, от 20.07.2000 №102-ФЗ, от 07.06.2000 №122-ФЗ)*
- *Федеральный закон от 24.07.1996 г. № 124-ФЗ «Об основных гарантиях прав ребёнка в РФ» (с изменениями от 20 июля 2000 г.)*













1. Построить график зависимости
2. Применить правило архива
3. Применить ?

История - 7 класс
Астрономия - 8 класс
География - 9 класс
Биология - 10 класс
Физика - 11 класс

КЛАССЫ
ЭКЗАМЕНОВ







МОЩЬ И КРАСОТА ЛИТЕРАТУРЫ
РАСКРЫВАЮТСЯ ВО ВСЕЙ ШИРОТЕ ТОЛЬКО ПЕРЕД
ЧЕЛОВЕКОМ ПРОСВЕЩЕННЫМ И ЗНАЮЩИМ. К. Г. ПАУСТОВСКИЙ

История вопроса марта

| | |
|-----------------------|-----------------------|
| с 147. §36. №225, 226 | История вопроса марта |
| с 142. §35. №217 | История вопроса марта |

Мартовья: где, когда, куда, откуда, почему, зачем, как

История вопроса марта

История вопроса марта

История вопроса марта









20/05/2010 12:31 PM







| | | сентябрь 2008г. | июнь 2009г. |
|-----|--|-----------------|--------------|
| 1. | Занятие спортом | 13% | 20% |
| 2. | Компьютерные игры | 24,6% | 18% |
| 3. | Чтение | 9% | 10% |
| 4. | Серьезное отношение к учебе | 32% | 82% |
| 5. | Негативное отн-е к наркотикам (не пробовал и не буду) | 46% 46% | 88,5% 95% |
| 6. | Негативное отнош. к алкоголю | 29% | 47,5% |
| 7. | Курение - вредная привычка | 59% | 82% |
| 8. | Употребление ПАВ – причина большинства преступлений | 55% | 95% |
| 9. | Употребление ПАВ – непоправимый вред здоровью | 72% | 90% |
| 10. | Выводы: 1. Необходимость здорового образа жизни 2. Отказ от вредных привычек | 76% | |
| | | 22% | |

| | | Сентябрь 2009г. | июнь 2010г. |
|-----|---|--------------------|----------------|
| 1. | Занятие спортом | 24,7% | 34,3% |
| 2. | Компьютерные игры | 34,6% | 29% |
| 3. | Чтение | 9% | 10,5% |
| 4. | Серьезное отношение к учебе | 78% | 82% |
| 5. | Негативное отн-е к наркотикам (не пробовал и не буду) | 31,6% 64,3% | 88,5% 90,5% |
| 6. | Негативное отнош. к алкоголю | 24,7% | 37% |
| 7. | Курение - вредная привычка | 63% | 90,5% |
| 8. | Употребление ПАВ – причина большинства преступлений | 57% | 88% |
| 9. | Употребление ПАВ– непоправимый вред здоровью | 72% | 91% |
| 10. | Выводы: 1.Необходимость здорового образа жизни 2. Отказ от вредных привычек | 88,8 % | |
| | | 34% | |

| | | Сентябрь 2009г. | июнь 2010г. |
|-----|---|--------------------|----------------|
| 1. | Занятие спортом | 24,7% | 34,3% |
| 2. | Компьютерные игры | 34,6% | 29% |
| 3. | Чтение | 9% | 10,5% |
| 4. | Серьезное отношение к учебе | 78% | 82% |
| 5. | Негативное отн-е к наркотикам (не пробовал и не буду) | 31,6% 64,3% | 88,5% 90,5% |
| 6. | Негативное отнош. к алкоголю | 24,7% | 37% |
| 7. | Курение - вредная привычка | 63% | 90,5% |
| 8. | Употребление ПАВ – причина большинства преступлений | 57% | 88% |
| 9. | Употребление ПАВ– непоправимый вред здоровью | 72% | 91% |
| 10. | Выводы: 1.Необходимость здорового образа жизни 2. Отказ от вредных привычек | 88,8 % | |
| | | 34% | |

Результаты работы за 3 года работы в проекте

| | | Июнь 2009г. | Июнь 2010г. | июнь 2011г. |
|-----|---|--------------|----------------|-------------|
| 1. | Занятие спортом | 20% | 34 % | 30% |
| 2. | Компьютерные игры | 18% | 32% | 22% |
| 3. | Чтение | 10% | 10,5% | 18,2% |
| 4. | Серьезное отношение к учебе | 82% | 82% | 83,8% |
| 5. | Негативное отн-е к наркотикам (не пробовал и не буду) | 88,5% 95% | 88,5% 90,5% | 91,3% |
| 6. | Негативное отнош. к алкоголю | 47,5% | 37% | 44,5% |
| 7. | Курение - вредная привычка | 82% | 90,5% | 81,5% |
| 8. | Употребление ПАВ – причина большинства преступлений | 95% | 88% | 84,7% |
| 9. | Употребление ПАВ– непоправимый вред здоровью | 90% | 91% | 81,5% |
| 10. | Выводы: 1.Необходимость здорового образа жизни 2. Отказ от вредных привычек | 76% | 88,8 % | 80,3% |
| | | 22% | 34% | 30,1% |