

логопедическое занятие в старшей группе для детей с ОНР


# «Овощи»



МБДОУ комбинированного вида детский сад №2  
учитель-логопед Кнутова Г.А.



# ПРИЗНАКИ ОСЕНИ


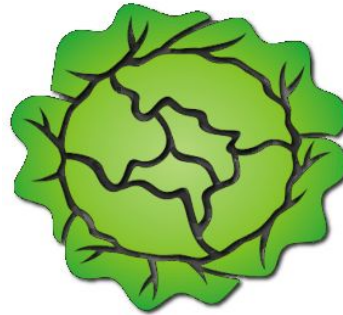










Что готовят из овощей?



Что здесь лишнее?







# ОДИН-МНОГО



# НАЗОВИ ЛАСКОВО

---





# ФИЗКУЛЬТМИНУТКА

---

□ Мы капусту рубим.



□ Мы морковку



□ Мы капусту солим.



□ Мы капусту жмём.





# ОВАГАДКИ С ГРЯДКИ





- 
- В огороде вырастаю.  
А когда я созреваю,  
Варят из меня томат,  
В щи кладут  
И так едят.



- Как на грядке под листок  
Закатился чурбачок -  
Зеленец удаленький,  
Вкусный овощ маленький.





- 
- Красная мышка  
С белым хвостом  
В норке сидит  
Под зелёным листом.



- 
- Птица в норе,  
Хвост во дворе.  
Кто перья выдирает,  
Тот слезы утирает.





- 
- Красная девица  
Росла в темнице,  
Люди в руки брали,  
Косы обрывали.



- 
- Лето целое старалась-  
Одевалась, одевалась  
...  
А как осень подошла,  
Нам одежки отдала.  
Сотню одежонок  
Сложили мы в бочонок.





- 
- Что копали из земли,  
Жарили, варили?  
Что в золе мы  
испекли,  
Ели да хвалили?



# ИГРА «НАЗОВИ СОК»

Сок из томата – томатный.

Сок из огурца какой? Огуречный сок.

Сок из капусты – капустный.

Сок из тыквы – тыквенный.

Сок из свеклы – свекольный.





# Игра «Подскажи словечко».

Ор – ор- ор, на грядке красный



Ец- ец- ец, съели вкусный



Жан-жан-жан, мы сорвали



Оп – оп – оп, под зонтом сидит



# СТИХОТВОРЕНИЕ

В черной шляпе - топ да топ -  
По дорожке скачет боб.

Подкрутил усы горох: чем я плох? Совсем не плох.

Говорит ему фасоль:

- Ты, горох, у нас - король.

Мы, бобовые, гордимся,  
Что для разных каш годимся,

Что плоды у нас в стручках,  
Как в волшебных сундучках.

Но полезные белки

Мы не прячем под замки.

Те, кто с детства дружат с нами,

Те растут богатырями.





# СОСТАВИТЬ ПРЕДЛОЖЕНИЕ

Где растут овощи?



Как растут овощи?



на земле

Составь  
предложения.

Начни их так  
«На земле растет  
...»,  
«Под землей  
растет ...».



в земле



# Физкультминутка

По дороге Петя шёл,  
И горошину нашёл .  
А горошина упала,  
Покатилась и пропала.



Ох! Ох! Ох! — Где-то вырастет горох .

**«Что купила белочка в магазине»:** Рассмотрни рисунки. Сравни их и назови, что увезла белочка из магазина.








Расскажи-ка

 <p>Что это?</p>	 <p>Цвет</p>	 <p>Форма</p>
 <p>Вкус</p>	 <p>Где растёт?</p>	 <p>Какой на ощупь?</p>
 <p>Что можно приготовить?</p>		



Составить  
рассказ.





# СТИХОТВОРЕНИЯ

“ОГОРОД” А.

**ПРОКОФЬЕВ** В огороде много

гряд,

Тут и репа и салат,

Тут и свёкла, и

горох,

А картофель разве

плох?

Наш зелёный





# АЛЬЧИКОВАЯ ГИМНАСТИКА «ВЫРОС У НАС ЧЕСНОЧОК...»

**Вырос у нас чесночок,  
руки**

**Перец, томат , кабачок,  
Тыква, капуста, картошка,  
Лук и немножко горошка.**

**Овощи мы собирали,  
Ими друзей угощали,  
Квасили, ели, солили,  
С дачи домой увозили,  
руки**

**Прощай же на год,  
Наш друг**

***указательный палец левой***

***средний палец левой руки***

***безымянный палец левой***

***мизинец левой руки***

***мизинец правой руки***

***безымянный правой руки***

***средний палец правой руки***

***указательный палец прав***

***большой палец левой руки***

***большой палец правой руки***







# МОЛОДЦЫ!!!

