

# Исследовательская работа




Зачем нужно  
чистить зубы?

Работу выполнили

ученики 1-а класса:

- *Бирюков Евгений*
- *Кононова Ангелина*
- *Позднякова Марина*
- *Груздова Диана*
- *Васюков Роман*
- *Коренева Марина*








# Так мы работали







# Рисунки учеников 1-«А» класса





# Рисунки учеников 1-«А» класса






## Цель исследования:

выявить влияние кукольного спектакля «Зачем чистить зубы?» на повышение заинтересованности детей в соблюдении гигиены полости рта.

## Задачи исследования.

- Собрать информацию о строении, видах зубов и причинах возникновения кариеса;
- Способствовать формированию потребности следить за здоровьем своих зубов.
- Использовать показ кукольного спектакля в качестве пропаганды профилактических мероприятий по уходу за зубами на повышение заинтересованности детей в соблюдении гигиены полости рта.





## Гипотезы исследования.

Предположим, что у учащихся начальной школы МОУ-СОШ им. В.М.Казанцева, посмотрев кукольный спектакль «Зачем чистить зубы?» появится заинтересованность в соблюдении гигиены полости рта.

## Методы исследования:

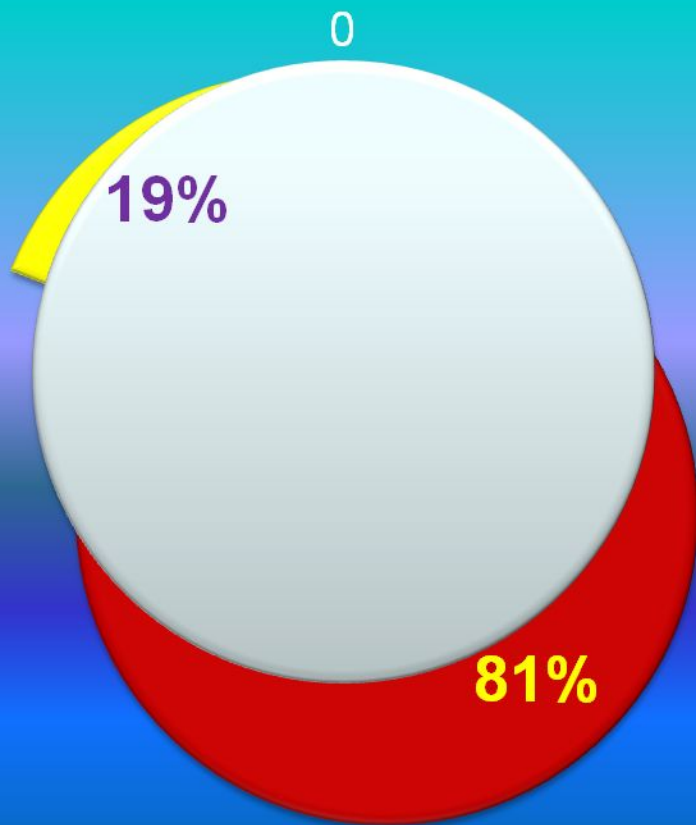
- Беседы со взрослыми и школьной медицинской сестрой.
- Чтение художественной литературы.
- Поиски информации в Интернете.
- Наблюдение .
- Сбор фактических данных.
- Написание сценария кукольного спектакля





# Сбор фактических данных.

Опрос стоматологов  
( из 196 учащихся начальной школы)



- нуждаются в лечении
- зубы здоровые



# Зубы нужны:



Чтобы пережёвывать пищу.



Чтобы чётко произносить слова.



Здоровые зубы украшают лицо.





# Зубы всякие нужны, зубы всякие важны!



- **Передние зубы – это резцы.**

*Они находятся сверху и внизу прямо посередине, они острые. Этими зубами мы откусываем небольшие кусочки от пищи. Например, когда едим яблоко, хлеб.*

- **По бокам резцов расположены клыки.**

*Клыки нужны для разрывания и разгрызания плотной пищи, например, морковки, мяса.*

*Клыки есть у многих животных, особенно у хищников.*

- **А пережёвывают, перетирают пищу большие и малые коренные зубы.**

*Их поверхность неровная, с выступами.*

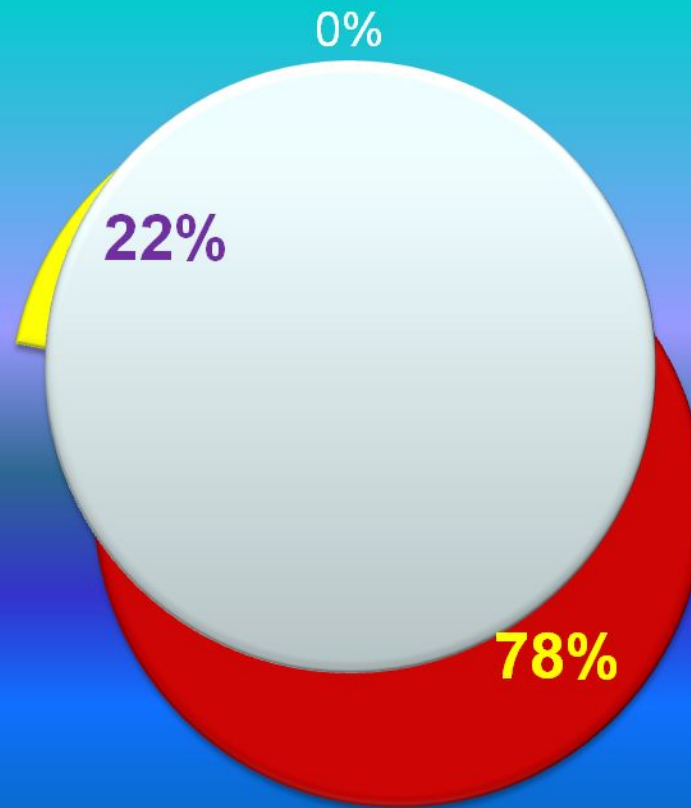
*Так легче перетирать пищу.*





# Все ли дети чистят зубы?

- Знают о гигиене полости рта
- спросили: Зачем чистить зубы



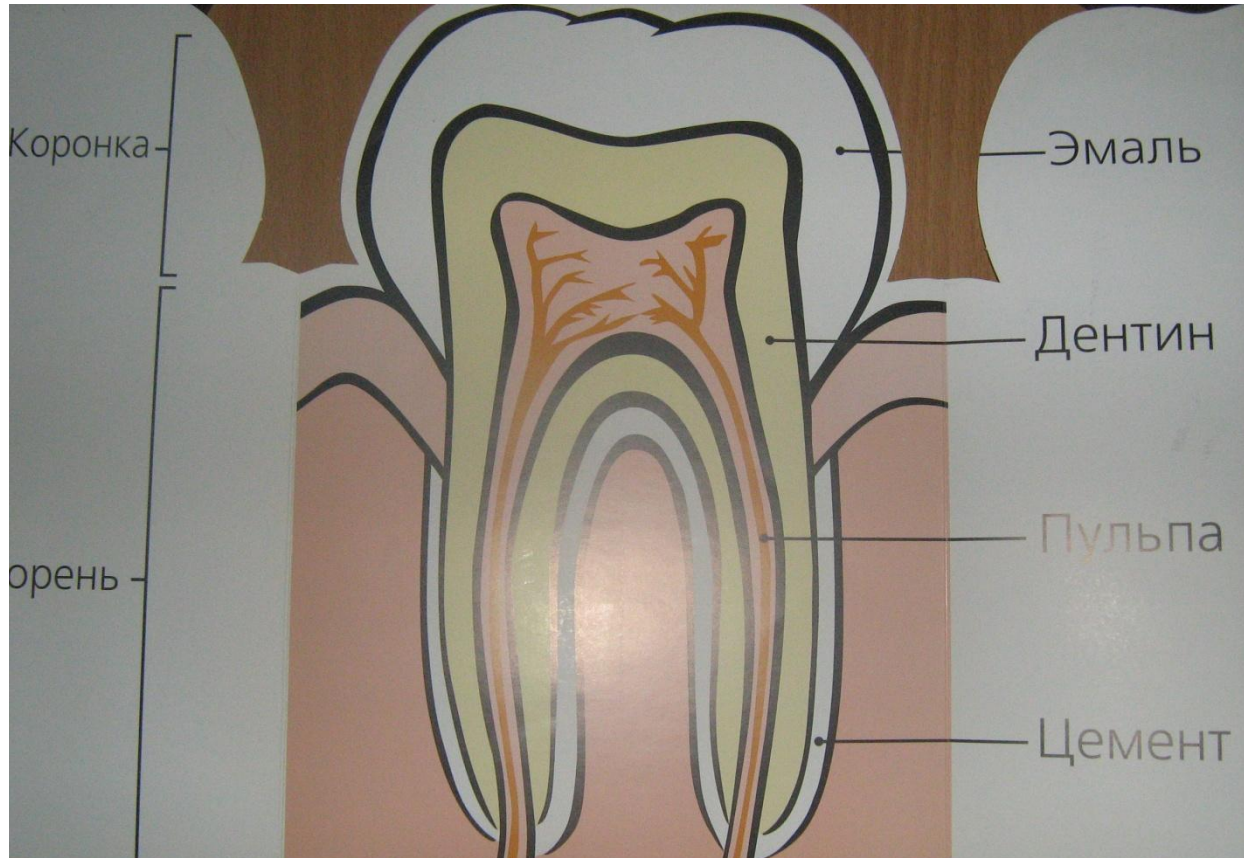


# Кукольный спектакль



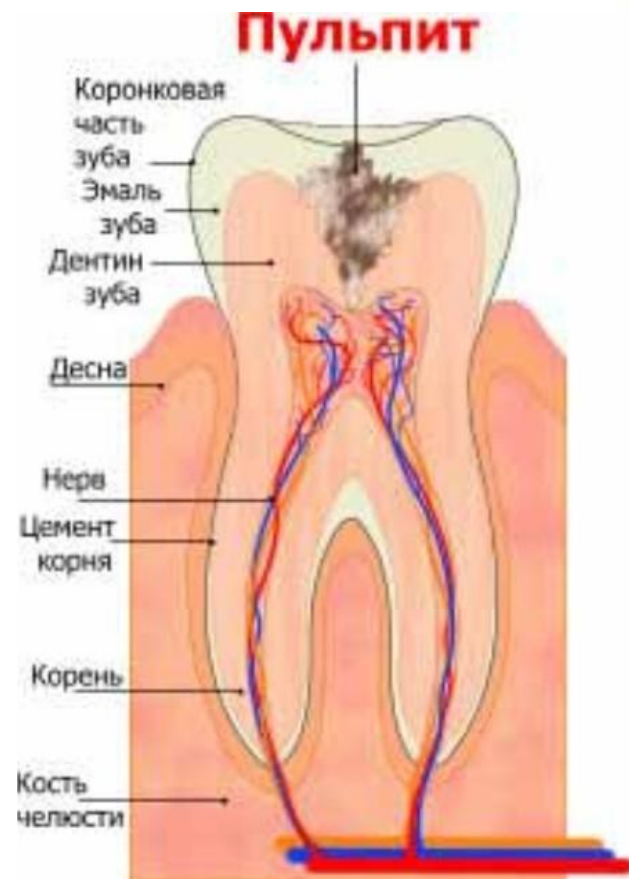
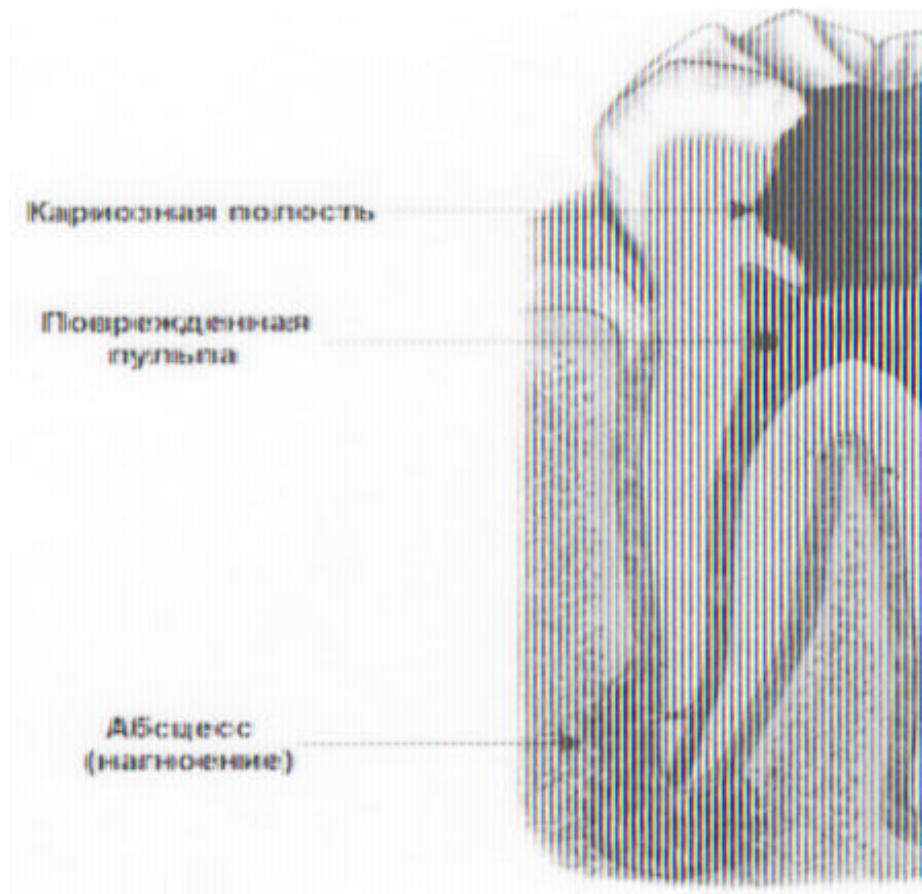


# Строение зуба





# Причины возникновения кариеса и его проявления





# Советы друзей

**Чистить зубы дважды в день  
Пастой с фтором нам не лень.**

**Стоматолог дважды в год  
К себе в гости всех нас ждет**

## Правила чистки зубов щеткой

**Внутренние поверхности жевательных зубов:**



производит короткие движения, располагая щетку под углом к зубу.

**Наружные поверхности зубов:**



головку зубной щетки располагают под углом 45° к зубу и производят выметающие движения от десны.

**Жевательные поверхности зубов:**



зубную щетку располагают горизонтально и производят движения вперед-назад.

**Внутренние поверхности передних зубов:**



зубную щетку располагают вертикально, направление движения — от десны к режущему краю зуба.

**Массаж десен:**




заключают чистку зубов круговыми движениями щетки с захватом зубов и десен при сомкнутых челюстях.

**Чистка зубов на стадии прорезывания:**



зубы в стадии прорезывания чистят горизонтальными движениями вперед-назад, располагая зубную щетку, как показано на рисунке.



**Кушай овощи и фрукты,  
А не сладкие продукты.**



