

МАОУ «СОШ № 1»
г. Заводоуковска Тюменской области

Исследовательский проект

«Как рождается валенок?»



Автор: Палецких Маргарита
4 «Б» класс

Руководитель: Кармацкая О.В.,
учитель высшей категории

В регионе с таким суровым климатом, каким является Сибирь, без теплой одежды и обуви никак нельзя. Как говорится, без шубы и валенок и зима без конца!

Мне стало интересно узнать, как обычный клочок шерсти превращается в валенок и возможно ли в домашних условиях самой изготовить валенки.



Цель исследования – проследить как обычный клок шерсти превращается в валенок.

Задачи:

- выяснить, когда и где появились первые валенки;
- оценить отношение к валенкам жителей города Заводоуковска;
- изучить процесс изготовления валенок;
- изготовить валенки в домашних условиях.

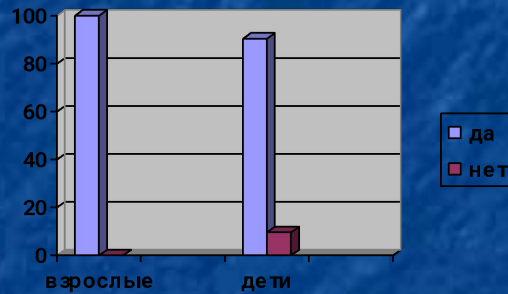
Предмет исследования: технология валяния шерсти

Объект исследования: валенки

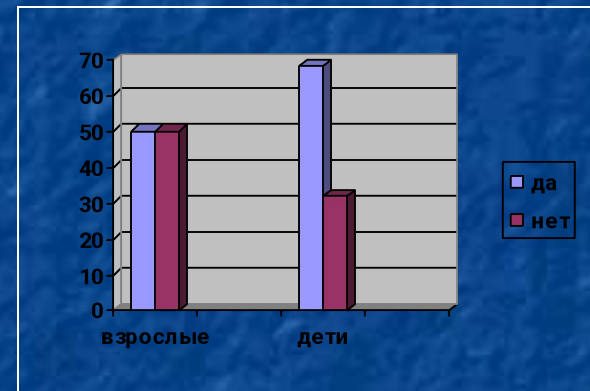


Результаты опроса населения

Носили ли Вы когда-нибудь валенки?

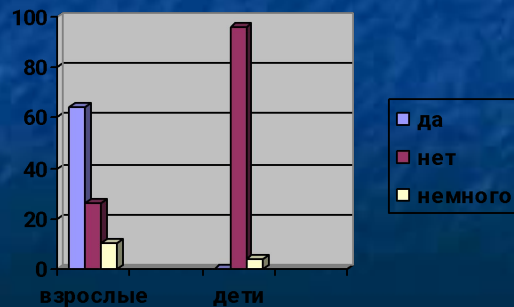


Имеются ли у Вас валенки?

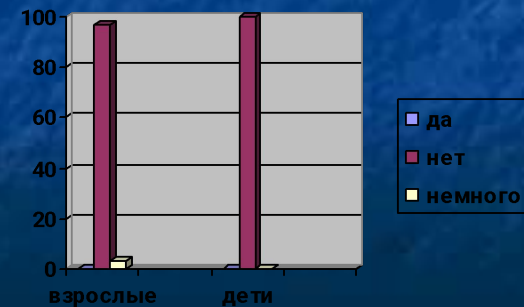


Что Вы знаете о валенках?

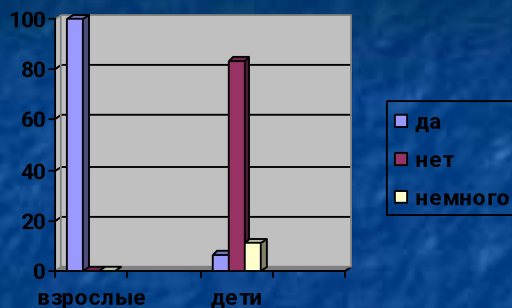
знаете технологию изготовления



знаете историю создания



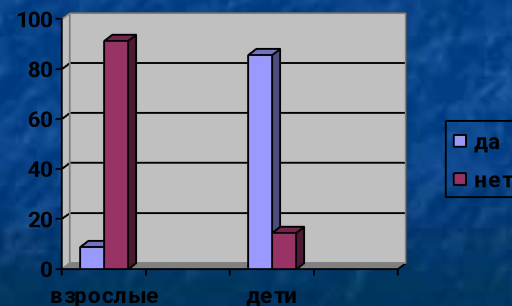
знаете о целебных свойствах



Считаете ли Вы валенки необходимой обувью в нашем регионе?

зимой без валенок никак нельзя

это устаревшая непопулярная обувь



Валенки – исконно русская обувь.

Валяной обуви 2500
тысячи лет.

Первые упоминания о
войлочных сапогах на Руси
восходят к «Слову о полку
Игореве».

Родиной русских валенок
считают город Мышкин
Ярославской губернии.



Валяние - это процесс изготовления шерстяных изделий путём сцепления и переплетения между собой волокон шерсти.

Шерсть - единственное волокно, обладающее валкоспособностью.

Валкоспособность достигается при механических воздействиях в условиях влажности, температуры и кислой или щелочной среды.

Антонина Алексеевна Половникова раскрыла секреты кустарного изготовления валенок



Антонина Юльевна рассказала, что процесс изготовления валенок достаточно длительный и требует определенных навыков. После нескольких часов усиленного катания основа валенка превращается в войлок. Процесс катания чередуют с вымачиванием — для большего уплотнения и усадки.



надевают на разборную деревянную колодку, состоящую из четырех частей: из передника, задника, валенка и самой ноги (голенища) и выправляют деревянной колотушкой. Именно изобретение такой колодки позволило делать валенки без швов.



помощи воды и мыла. Это и есть дедовская технология изготовления валенок.





«Валенки, да, валенки, ой,
Да неподшиты стареньки.
Нельзя валенки носить,
Не в чем к миленькой сходить...»



Оценка «5»
была поставлена моим
валеночкам
мастером-пимокатом
А.Половниковой

Вывод:

- корни валяльного мастерства уходят в века;
- для изготовления валенок используют такое свойство шерстяных волокон, как валкоспособность;
- обрабатывая шерсть при помощи воды и щелочного раствора, а также, используя разборную колодку, кустари-ремесленники катают тёплую обувь – валенки;
- валяние – процесс длительный, требующий усилий и упорства, но одновременно очень увлекательный.

Тепло и уютно в изготовленных мною валенках мальчику Арсюше



Литература

- Большая Российская энциклопедия: Т.3.- М., 2006
- Валенки [электрон. ресурс]. Режим доступа: www.wikipedia.ru.
- Ермачкова, Е.П. Летопись земли Заводоуковской. – Заводоуковск, 2006
- Зайцева, А. Валяние: яркие идеи.- М., 2009
- Захаров, С.П. Заводоуковск: Исторический справочник-путеводитель. – Ялutorовск, 2002
- История русских валенок [электрон. ресурс]. Режим доступа: www.mirvalenok.ru.
- Ожегов, С.И. Толковый словарь русского языка. – М., 2001
- Чаликова, Д. Валенки русские // Наука и жизнь. - 2005. - N 12. - С. 110-113.