

Мультимедийные руководства в обучении компьютерным технологиям



Осадчий Вячеслав Владимирович

Автозапуск CD

Help - Microsoft Internet Explorer

Файл Правка Вид Избранное Сервис Справка

Обучающая программа по OpenOffice.org Calc 2.0 v. 0.1

Обучающие курсы

Обучающая программа по OpenOffice.org Calc 2.0

*Руководитель проекта: Осадчий Вячеслав Владимирович
Дизайн и Разработка: Колесник Дмитрий Николаевич
Звуковое сопровождение: Ковалева Ксения Сергеевна
Консультант: Осадчая Екатерина Петровна*

© Prof.net.ua 2005-2006 г.

Часть 1.

Создание прайс-листа

- Введение в OpenOffice.org Calc
- Ввод текста
- Изменение размера ячейки
- Форматирование текста по центру
- Объединение ячеек
- Форматирование чисел
- Вставка новых строк
- Формат ячеек
- Создание формулы с помощью мастера
- Создание формулы вручную
- Выравнивание по центру
- Оформление таблицы
- Вставка автодаты
- Сохранение документа
- Переименование рабочего листа
- Предварительный просмотр
- Выход на печать
- Быстрое сохранение

Часть 2.

Создание накладной + повторение пройденного материала

- Вступление
- Автоматическое заполнение ячеек столбца
- Автоматическое заполнение ячеек копированием
- Вставка данных из другого листа
- Суммирование результатов
- Автоматическое заполнение формулами
- Оформление документа

Часть 3.

Подведение итогов + повторение пройденного материала


- Вступление
- Оформление итогового документа
- Работа с диаграммами
- Копирование листа в новый документ
- Создание примечаний к ячейкам таблицы
- Добавление нового листа
- Использование простых графических элементов
- Использование готовых изображений

Практическое руководство по OpenOffice.org


*Антон Ионов, Юрий Коновалов,
Алексей Новодворский, Илья Трунин,
Дания Смирнов, Анатолий Якушин*

© ALT Linux, 2004 г.
© UnixCenter OMC MAI, 2002 г.


Программы для Linux & Windows



[Adobe Acrobat Reader 7.0 for Linux](#)
[Adobe Acrobat Reader 7.0 for Windows](#)



[OpenOffice.org 2.0.2 Rus for Linux](#)
[OpenOffice.org 2.0.2 Rus for Windows](#)



Firefox Thunderbird Sunbird

Mozilla Firefox 1.5

вышел 30 ноября 2005 года. Являясь большим шагом вперед по сравнению с предыдущей версией, новый браузер продолжает славные традиции, а также открывает множество новых возможностей.

Важнейшая причина, заставившая Mozilla Firefox взлететь так высоко – это простота его освоения. Интерфейс Firefox лаконичен, в нем есть пять заветных кнопок на панели инструментов, за пределами которых лежит непознанная бесконечность – пользователю не нужно метаться в муравейнике значков, пунктов меню и панели настроек.

[Mozilla Firefox - 1.5.0.3 for Linux](#)
[Firefox - 1.5 for Windows](#)

Возможности Firefox

Просмотр сайтов во вкладках

Вы можете работать сразу с несколькими Web-страницами в пределах одного окна.

Блокирование всплывающих окон

Мой компьютер

Общие сведения об OpenOffice.org Writer

ОБЩИЕ СВЕДЕНИЯ ОБ OpenOffice.org Writer

Что такое **OpenOffice.org Writer**

OpenOffice.org Writer (в дальнейшем мы будем называть его просто **Writer**) - это программа, предназначенная для работы с текстами. Программы такого рода часто называют текстовыми редакторами или текстовыми процессорами. При помощи **Writer** можно создать, отредактировать, напечатать текстовый документ и не только.

Автозапуск

Привод CD-ROM

Флоппи

OpenOffice.org 2.0

Command of professionals
profi.net.ua
profi.org.ua
profi.co.ua
poliform@online.ua
380979308618

Контрольные вопросы

1.1. ОБЩИЕ СВЕДЕНИЯ ОБ OpenOffice.org Writer

Скроллер - это...

- ... элемент управления во **Writer** и других программах
- ... часть речи
- ... машина запорожец



Контрольные вопросы

OpenOffice.org
Writer



Содержание мультимедийного руководства по **OpenOffice.org Writer**

- 1. Общие сведения о OpenOffice.Org Writer*
- 2. Документы, их создание, открытие и сохранение*
- 3. Получение справочных сведений*
- 4. Перемещение и копирование текста*
- 5. Форматирование символов*
- 6. Создание и удаление таблиц*

Мультимедийное обучающее руководство по OpenOffice.org Calc

ЧАСТЬ 1. СОЗДАНИЕ ПРАЙС-ЛИСТА



- Общие сведения о Calc
- Ввод текста
- Изменение размера ячейки
- Форматирование текста по центру
- Объединение ячеек
- Форматирование чисел
- Вставка новых строк
- Формат ячеек
- Создание формулы с помощью мастера
- Создание формулы вручную
- Выравнивание по центру
- Оформление таблицы
- Вставка автодаты
- Сохранение документа
- Переименование рабочего листа
- Предварительный просмотр
- Вывод на печать
- Быстрое сохранение



Содержание мультимедийного руководства по **OpenOffice.org Calc**

- **Часть 1.**
 - Создание прайс-листа**
 - Введение в OpenOffice.org Calc**
 - Ввод текста**
 - Изменение размера ячейки**
 - Форматирование текста по центру**
 - Объединение ячеек**
 - Форматирование чисел**
 - Вставка новых строк**
 - Формат ячеек**
 - Создание формулы с помощью мастера**
 - Создание формулы вручную**
 - Выравнивание по центру**
 - Оформление таблицы**
 - Вставка автодаты**
 - Сохранение документа**
 - Переименование рабочего листа**
 - Предварительный просмотр**
 - Вывод на печать**
 - Быстрое сохранение**

Содержание мультимедийного руководства по **OpenOffice.org Calc**

- **Часть 2.**
Создание накладной + повторение пройденного материала
Вступление
Автоматическое заполнение ячеек столбца
Автоматическое заполнение ячеек копированием
Вставка данных из другого листа
Суммирование результатов
Автоматическое заполнение формулами
Оформление документа
- **Часть 3.**
Подведение итогов + повторение пройденного материала
Вступление
Оформление итогового документа
Работа с диаграммами
Копирование листа в новый документ
Создание примечаний к ячейкам таблицы
Добавление нового листа
Использование простых графических элементов
Использование готовых изображений

Мультимедийная обучающая программа по OpenOffice.org Base



- Вступление
- Создание новой базы данных
- Создание новой таблицы
- Изменение формата поля в таблице
- Ввод данных в таблицу с помощью автоматической формы
- Организация связей между таблицами
- Создание формы для внесения данных
- Простая выборка информации из таблицы
- Создание запроса
- Переименование таблиц



Содержание мультимедийного руководства по **OpenOffice.org Base**

- 1. Введение в OpenOffice.org Base**
- 2. Создание новой базы данных**
- 3. Создание новой таблицы**
- 4. Изменение формата поля в таблице**
- 5. Ввод данных в таблицу с помощью автоматической формы**
- 6. Организация связей между таблицами**
- 7. Создание формы для внесения данных**
- 8. Простая выборка информации из таблицы**
- 9. Создание запроса**
- 10. Переименование таблиц**

2. Создание графических примитивов в OpenOffice.org Draw 2.0




- Графические примитивы
- Линии и стрелки
- Соединительная линия
- Прямоугольники
- Окружности, эллипсы, дуги, сегменты и сектора
- Трёхмерные объекты
- Текст
- Кривые Безье, рисованные кривые, многоугольники



Создание презентации в OpenOffice.org Impress 2.0

Часть 1



- Вступление
- Удаление текстового блока
- Сохранение презентации
- Вставка видео фрагмента
- Просмотр видеофрагмента
- Размещение надписи на странице
- Поворот выделенного объекта
- Центрирование объектов
- Добавление эффектов анимации к элементам страницы
- Запуск презентации
- Применение действия к элементу страницы
- Добавление нового слайда
- Использование простых графических объектов
- Использование готовых изображений

Command of professionals
profi.net.ua
profi.org.ua
profi.co.ua
poliform@online.ua
380979308618