

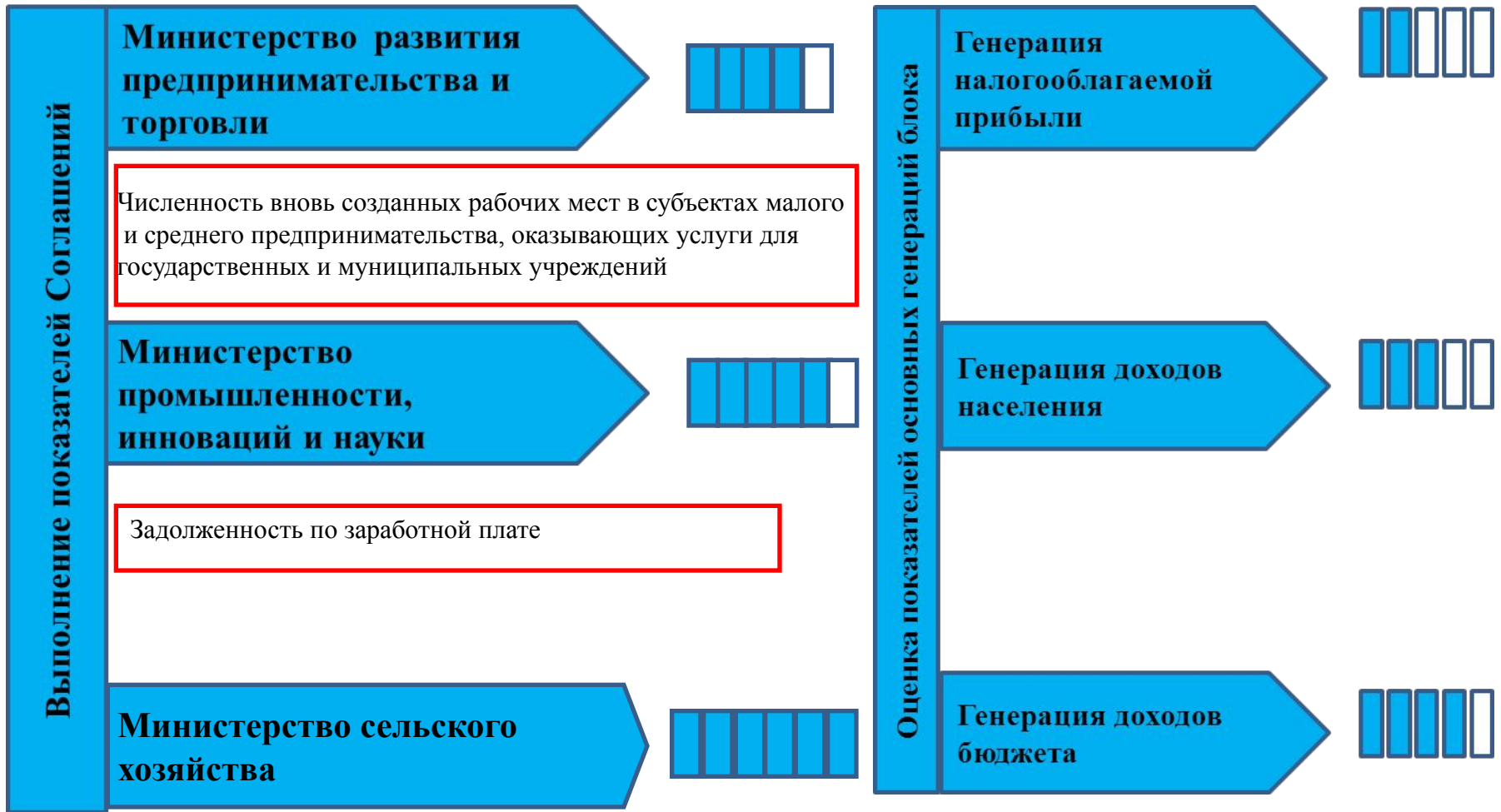
***Об итогах социально-экономического развития
Чусовского муниципального района за 2010 г.,
9 месяцев 2011 г., планов на 2012 год.***



ФЦБ «Экономическое развитие»
Председатель департамента
экономического и
инвестиционного развития
Е.В. Дегтярева



Оценка взаимодействия с блоком

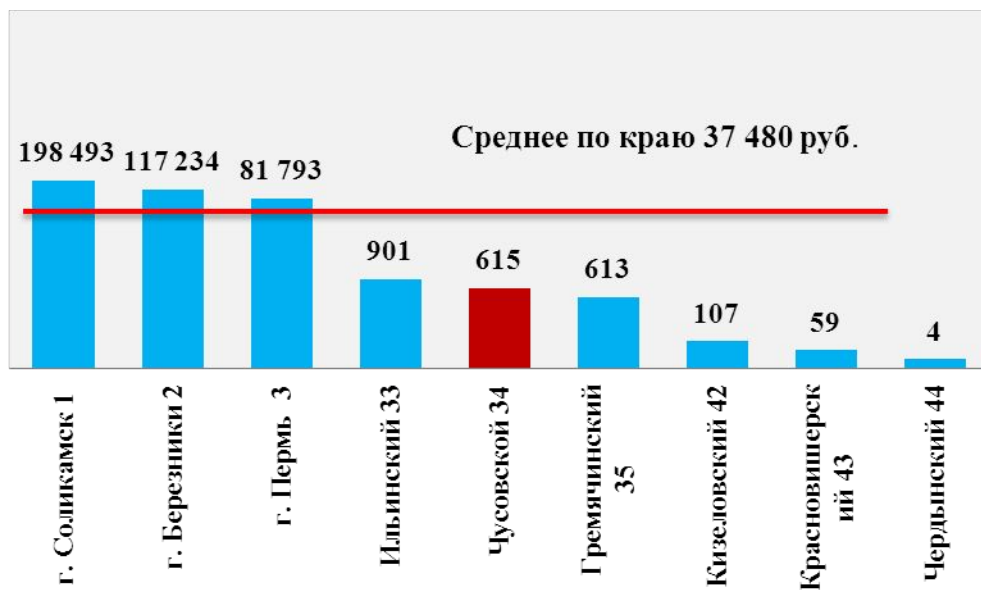


Из 18 показателей выполнено 16,
Что составляет 88,8%

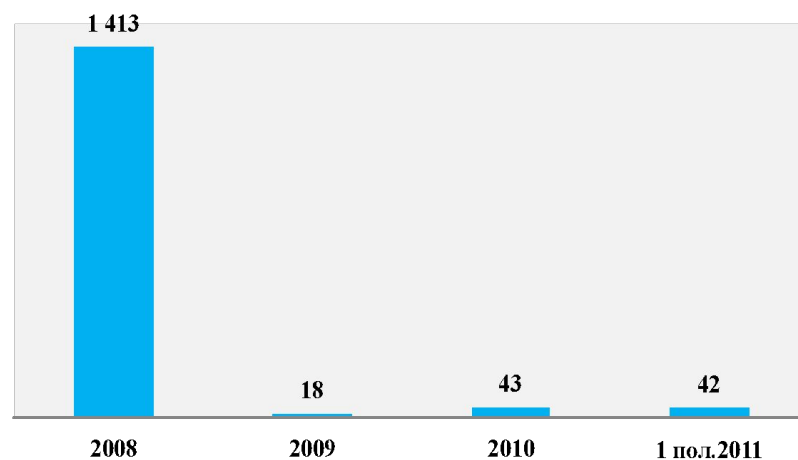


Прибыль крупных и средних предприятий

Место района по прибыли крупных и средних предприятий на душу населения 2010 г., руб.



Прибыль крупных и средних предприятий, млн. руб.



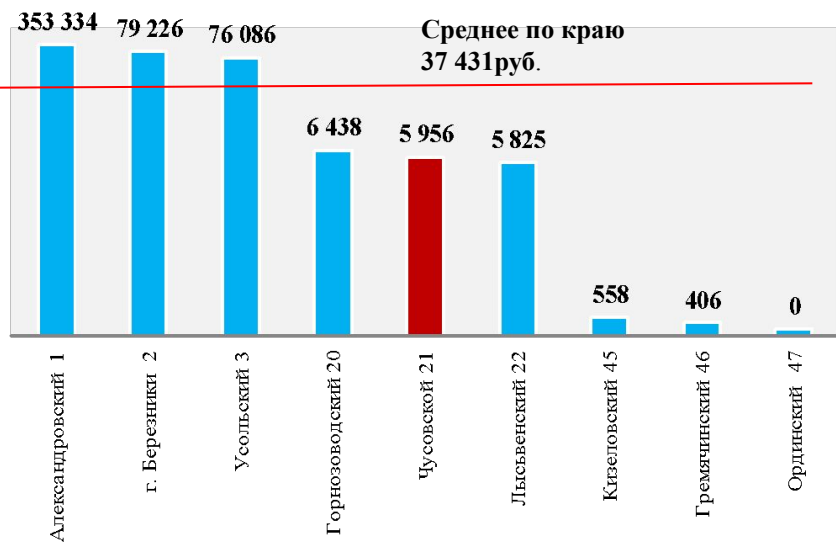
Проблемы:

*Падение прибыли крупных и средних предприятий (снижение рейтинга с 10 места до 34);
Высокая зависимость экономики района от деятельности градообразующего предприятия*

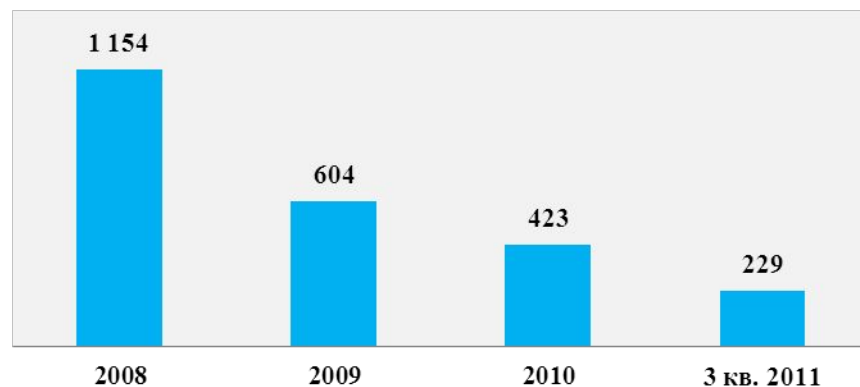


Инвестиции в основной капитал по крупным и средним предприятиям

Рейтинг района по инвестициям в основной капитал
по крупным и средним предприятиям, на душу
населения 2010 год, руб.



Инвестиции в основной капитал,
всего млн. руб.



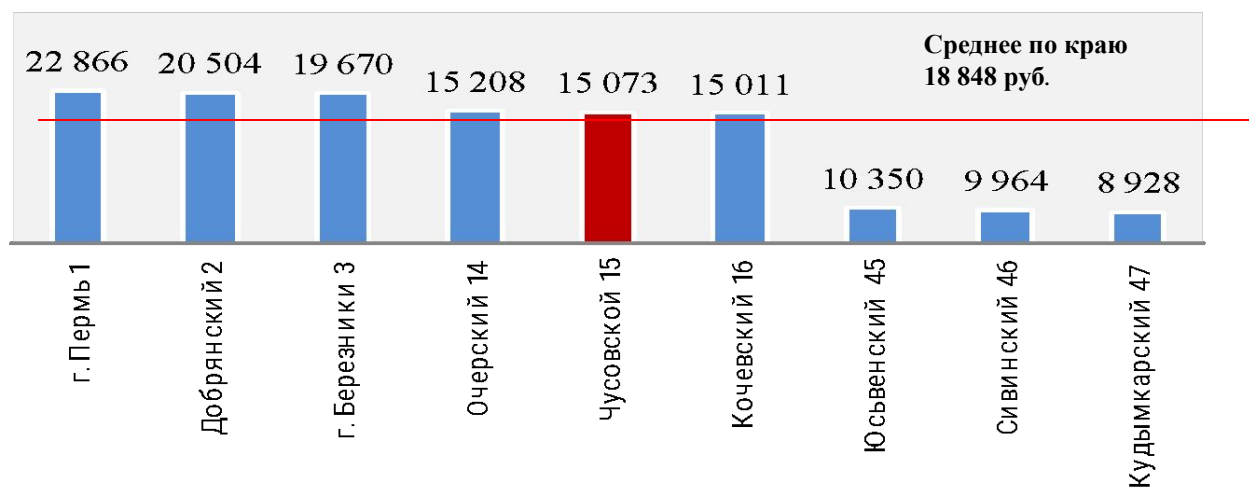
Проблемы:

Падение инвестиций в основной капитал крупных и средних предприятий
(снижение рейтинга с 14 места до 21);



Уровень начисленной заработной платы работников крупных и средних предприятий

Рейтинг района по начисленной заработной плате работников крупных и средних предприятий 2010 г., руб.

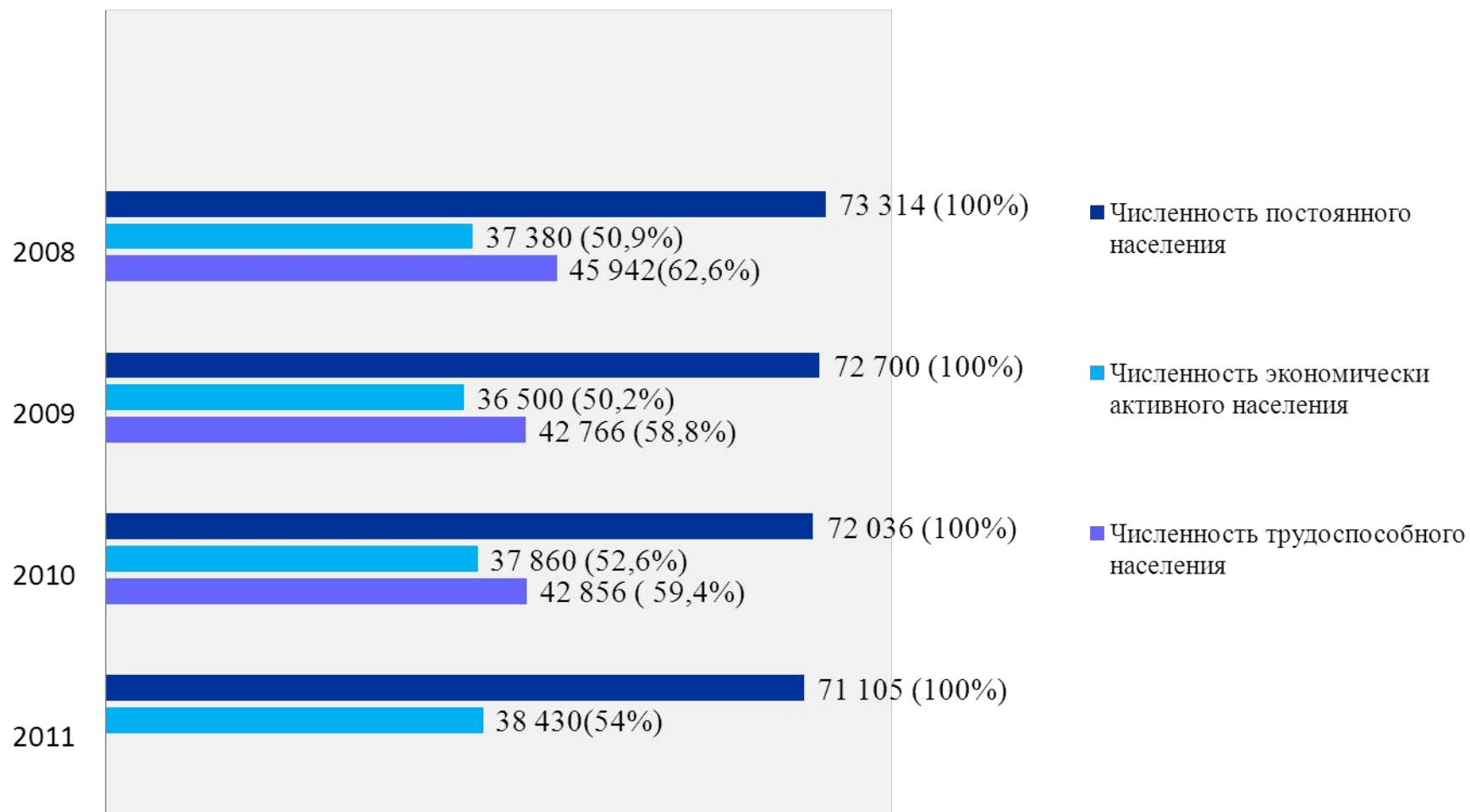


Проблема:

1. В системе оплаты труда существенная дифференциация между сферами деятельности. От 6 279 руб. – в малом и среднем бизнесе, до 25 852 руб. – в финансовой сфере.



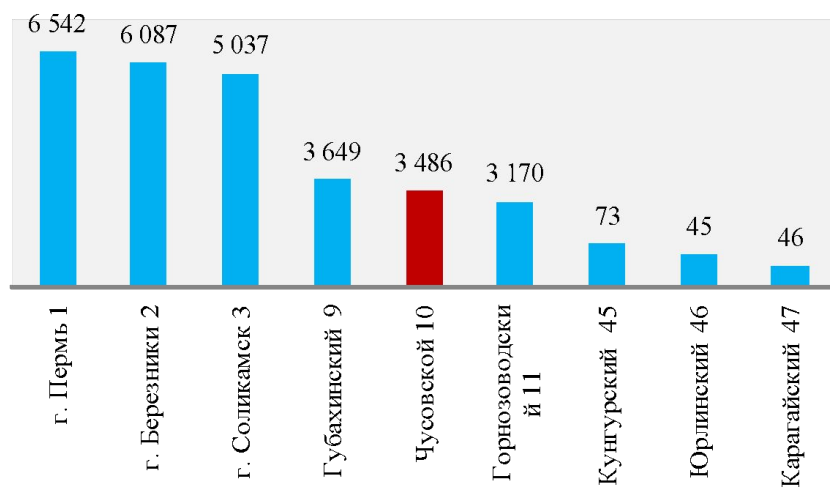
Трудовые ресурсы Чусовского муниципального района



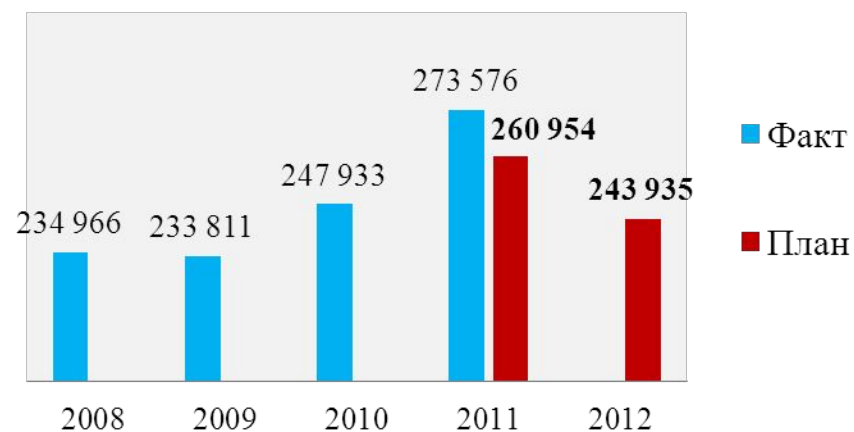


Налог на доходы физических лиц

Рейтинг района НДФЛ на душу населения, руб.



Поступило в бюджет НДФЛ всего, тыс. руб.



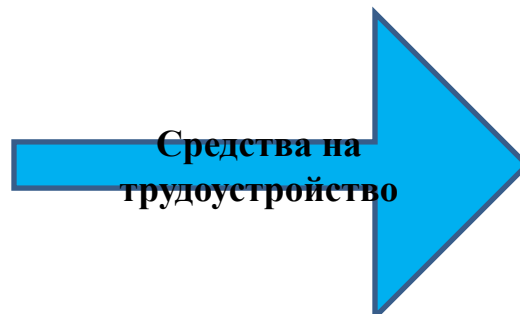
Проблема:

Ошибка в планировании плановых показателей – занижение.



Привлечение краевых и федеральных средств

2009 год – 41 121,1 тыс. руб.
2010 год – 29 255 тыс. руб.
2011 год – 14 608,3 тыс. руб.
ИТОГО – 84 984,4 тыс. руб.



2009 год – 6 100,4 тыс. руб.
2010 год – 6 719 тыс. руб.
2011 год – 6 514 тыс. руб.
ИТОГО – 19 333,4 тыс. руб.



2009 год – 2654,654 тыс. руб.
2010 год – 123 122 тыс. руб.
2011 год – 8 670,5 тыс. руб.
ИТОГО – 134 447,2 тыс. руб.



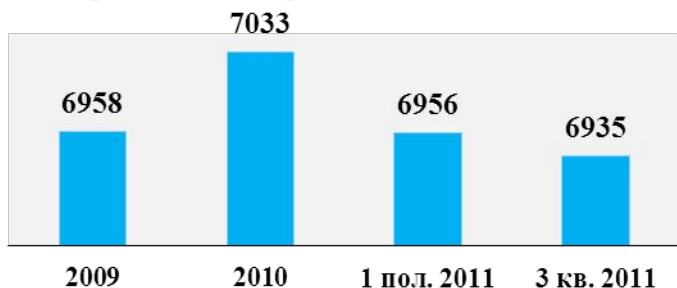
Итого привлечено:
2009 год – 49 876 тыс. руб.
2010 год – 159 096 тыс. руб.
2011 год – 29 792,4 тыс. руб.

Всего – 238 754,4 тыс. руб.
Итого привлечено на душу населения за 3 года – 3 358 руб.

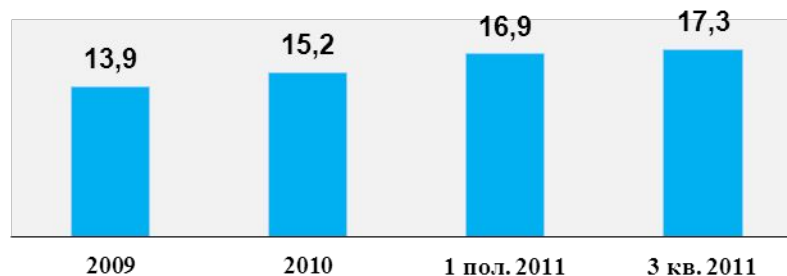


Основные показатели деятельности промышленных предприятий

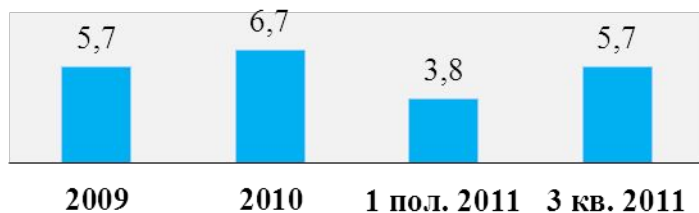
Среднесписочная численность работников промышленности, чел.



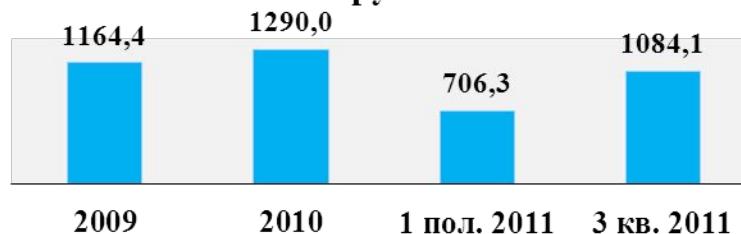
Среднемесячная заработная плата работников в промышленности, тыс. руб.



Объем отгруженной продукции предприятий промышленности, млрд. руб.



Фонд заработной платы работников промышленных предприятий, млн. руб.



Проблема:

Снижение численности работников промышленных предприятий



Основные инвестиционные проекты района

- Модернизация производства ОАО «Чусовской металлургический завод:

- реконструкция сталеплавильного и прокатного производства,
- реконструкция подстанции "Калино" (500 КВт) и строительство 2-х ВЛ-220 кв.
- строительство распределительной станции и газопровода.

Объем инвестиций 12,5 млрд. рублей

- Создание индустриального парка «Лямино» Потенциальные резиденты:

- «Строительство завода по производству керамических блоков» «Klimabloc»
- «Строительство высокотехнологичного домостроительного комбината» ООО «Газком»

5 инвесторов на объем площадей не менее 65% от общей площади парка:

- ООО «Ляминские пиломатериалы»
- ООО «Чусовской завод строительной керамики»
- ООО «Лестехстрой»
- ЗАО «Сток Инвест»

Проблемы:

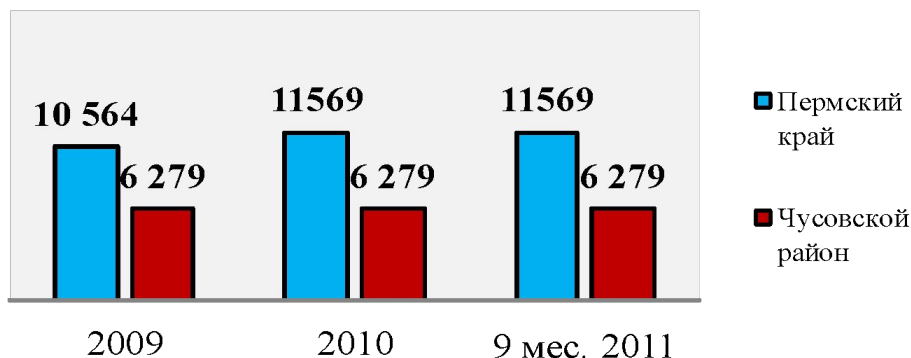
Индустриальный парк «Лямино»

1. *Отсутствие документации по планировке территории;*
2. *Отсутствие достаточного количества инвесторов;*
3. *Нехватка обученных подготовленных кадров*

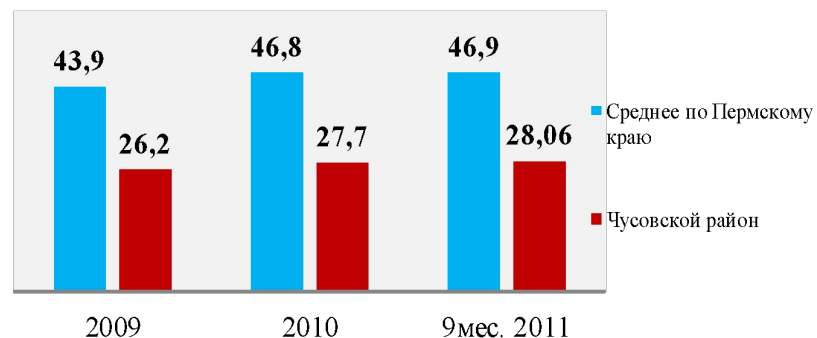


Основные показатели развития предпринимательства

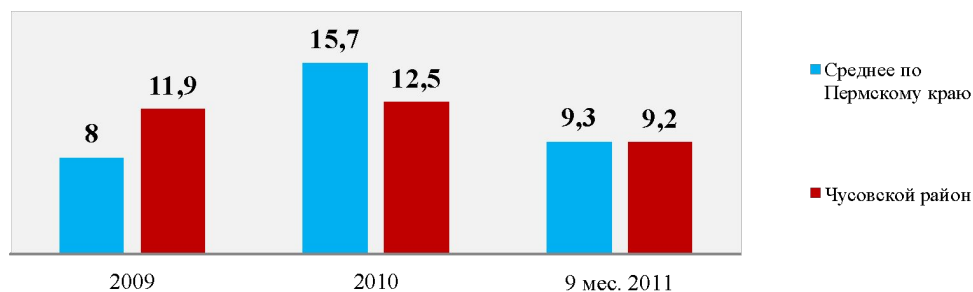
Средняя заработная плата



СМСП на 1000 жителей



Доля муниципального заказа размещенного у СМП



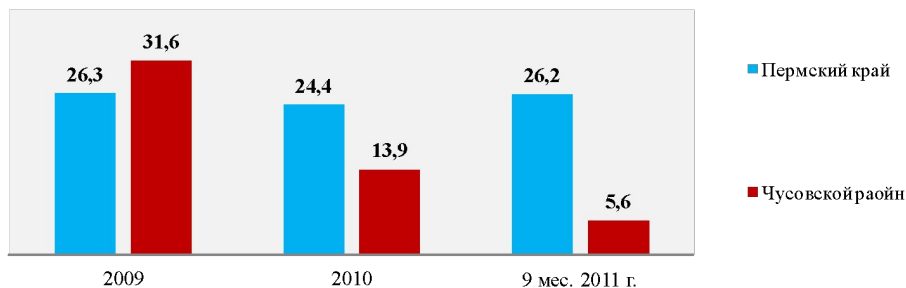
Проблема:

Низкая заработная плата в субъектах МСП

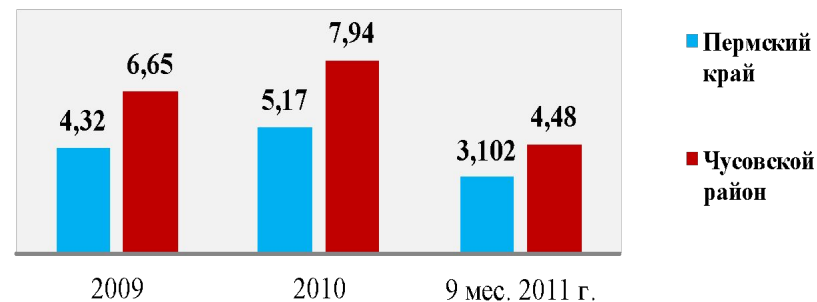


Основные показатели по декларированию алкогольной продукции

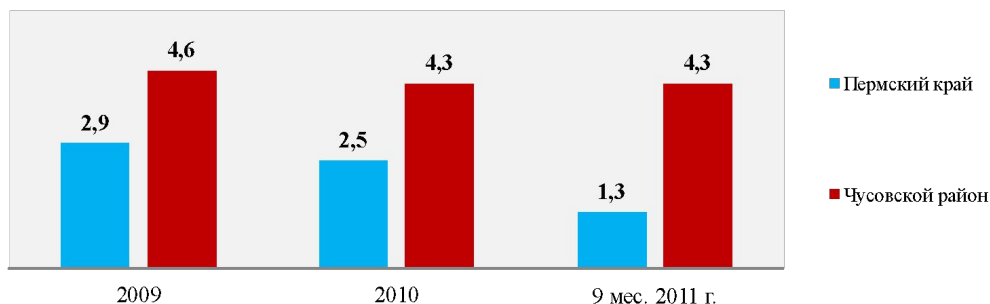
Отравление алкоголем на 100 тыс. жителей



Потребление алкоголя одним жителем безводного спирта



Количество преступлений, совершенных в состоянии алкогольного опьянения



Проблемы:

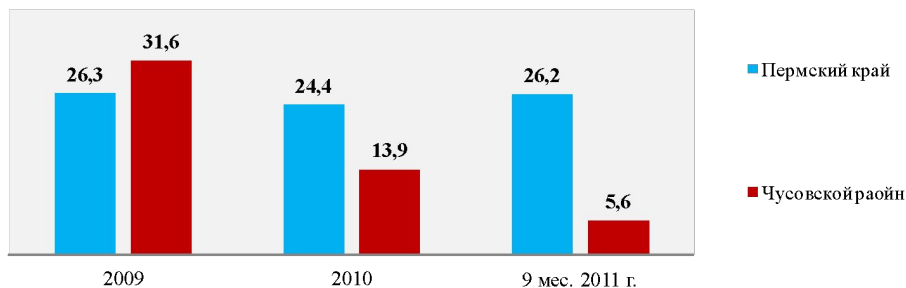
-Высокий уровень потребления алкоголя

-Высокий уровень преступлений, совершенных в состоянии алкогольного опьянения

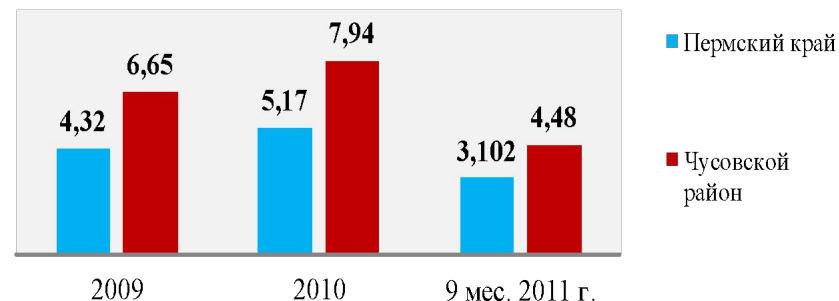


Основные показатели по декларированию алкогольной продукции

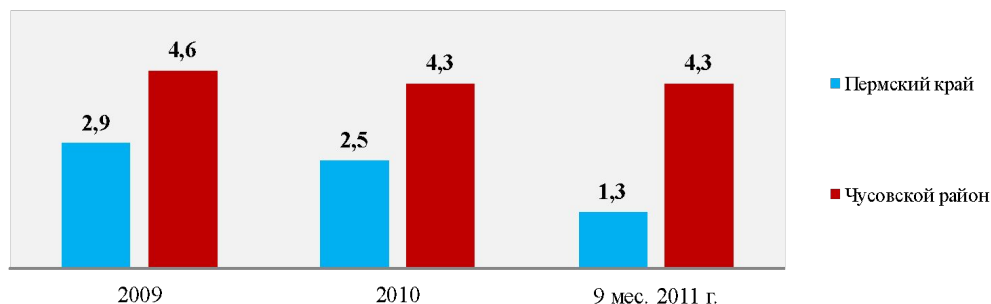
Отравление алкоголем на 100 тыс. жителей



Потребление алкоголя одним жителем безводного спирта



Количество преступлений, совершенных в состоянии алкогольного опьянения



Проблемы:

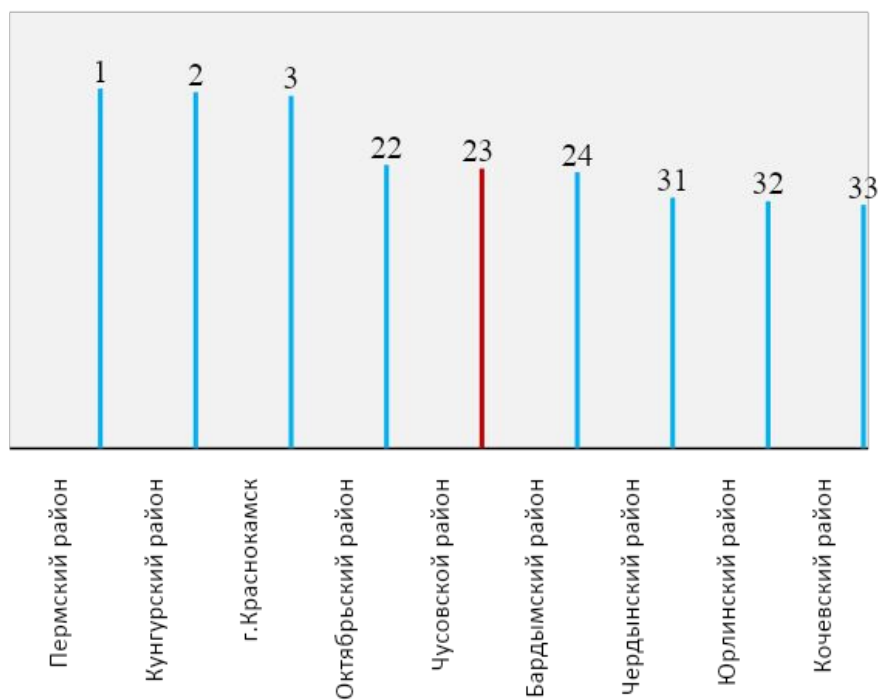
-Высокий уровень потребления алкоголя

-Высокий уровень преступлений, совершенных в состоянии алкогольного опьянения

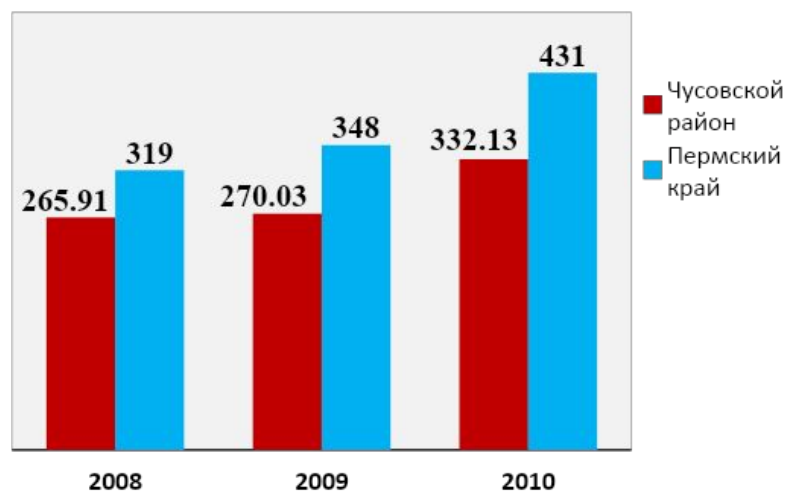


Выручка сельскохозяйственных организаций

Рейтинг района по выручке сельскохозяйственных организаций



Выручка на 1 работника сельскохозяйственной организации, тыс. руб.



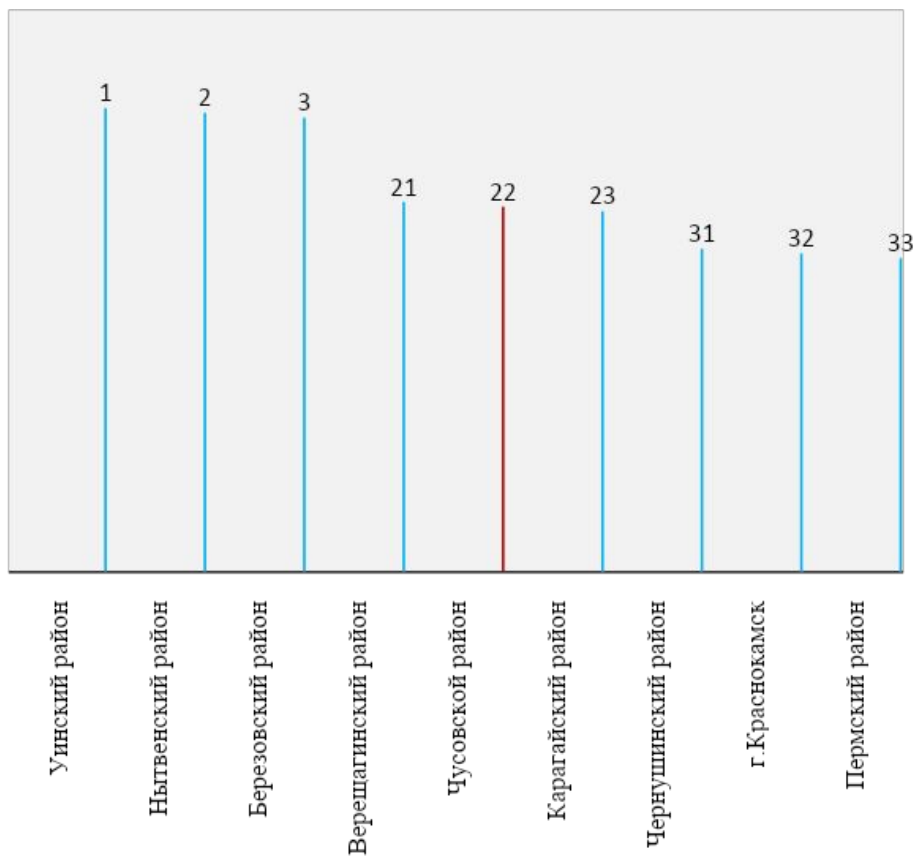
Проблемы:

-Производительность в сельском хозяйстве на треть ниже среднекраевой

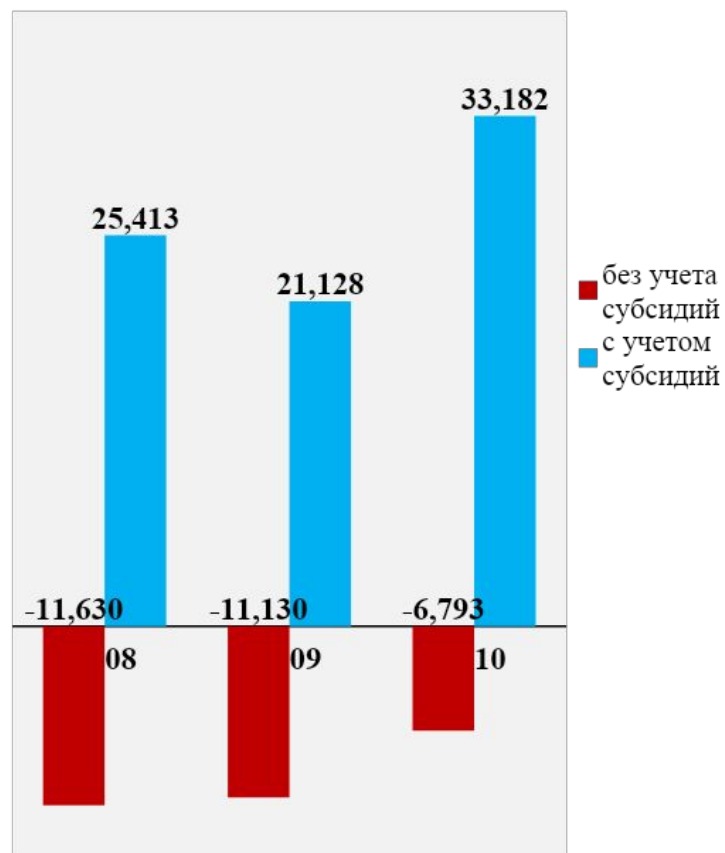


Прибыль сельскохозяйственных организаций

Рейтинг района по прибыли сельскохозяйственных организаций



Прибыль до налогообложения, тыс. руб.





Оценка инвестиционной привлекательности

Средняя

Ф
а
к
т
о
р
ы

Экономическое и географическое положение



- Наличие крупных производств
- Наличие крупных месторождений

Уровень развития экономики района



- Доля прибыльных предприятий
- Прибыль предприятий на душу населения
- Количество малого бизнеса на 10 тыс. жит.

Наличие инвестиционных площадок



- Количество заявленных инвестиционных площадок

Уровень предпринимательской активности



- Количество инвестиционных проектов, объем планируемых инвестиций, привлекаемых кредитных ресурсов

Развитие инфраструктуры района



- Обеспеченность дорогами
- Качество дорог
- Состояние инженерной инфраструктуры
- Наличие сотовой связи, интернета

Наличие трудовых ресурсов, профессиональная подготовка



- Доля занятых в экономике от трудоспособного населения, наличие НПО, СПО

Уровень безопасности



- Уровень преступности на 10 000 населения, ед.



«Дежурный по WordPress»



Критерии оценки работы в WP (Шадрин В.И. – зам. главы по экономике и финансам)

**К
р
и
т
е
р
и
и**

Страница «Мои цели»	<input checked="" type="checkbox"/>	<input type="checkbox"/>	<input type="checkbox"/>	<input type="checkbox"/>	<input type="checkbox"/>
Кодификатор целей блока с детализацией	<input checked="" type="checkbox"/>	<input checked="" type="checkbox"/>	<input checked="" type="checkbox"/>	<input checked="" type="checkbox"/>	<input checked="" type="checkbox"/>
Проращивание целей	<input checked="" type="checkbox"/>	<input type="checkbox"/>	<input type="checkbox"/>	<input type="checkbox"/>	<input type="checkbox"/>
Показатели по целям	<input checked="" type="checkbox"/>	<input checked="" type="checkbox"/>	<input checked="" type="checkbox"/>	<input checked="" type="checkbox"/>	<input type="checkbox"/>
Записи	<input checked="" type="checkbox"/>	<input checked="" type="checkbox"/>	<input checked="" type="checkbox"/>	<input checked="" type="checkbox"/>	<input checked="" type="checkbox"/>

П *Улучшение инвестиционной привлекательности района*

ВАЖНО: Инициировать процесс формирования рабочей группы по развитию и продвижению индустриального парка «Лямино», с включением в нее представителей Правительства Пермского края, администрации Чусовского муниципального района, ресурсоснабжающих (инфраструктурных) организаций и бизнес-структур (по согласованию).