



# Эмиграционные настроения: портрет потенциального эмигранта

*(по результатам социологического исследования ИПР, октябрь 2011 г.)*

**Андрей СКУРАТОВ**  
**Специалист экспертно-прикладного отдела ИПР**

Алматы, 2011 г.

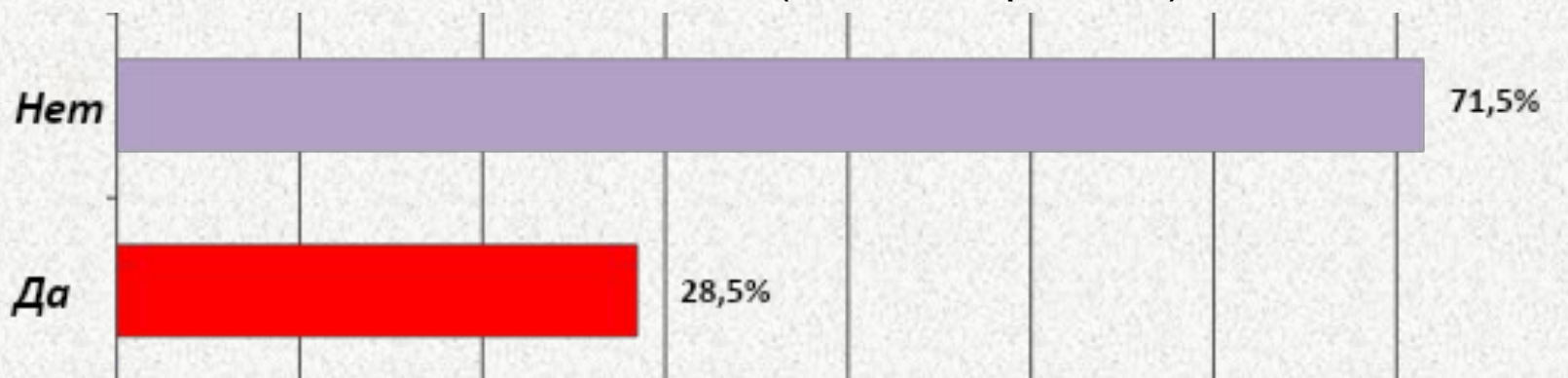
© При использовании материала ссылка на Институт политических решений обязательна.

# Методология исследования

<b>Цели</b>	Изучение динамики социальных настроений в крупных городах Казахстана
<b>Вид исследования</b>	Массовый опрос
<b>География</b>	16 городов Казахстана: Астана, Алматы и все областные центры
<b>Выборка</b>	Многоступенчатая территориальная случайная выборка с группировкой городов в географические регионы. Отбор домохозяйств проводился случайным маршрутным методом с 5-ти кратным шагом отбора. Размер выборки – 2294 человека. Статистическая погрешность $\pm 1\%$ . Выборка распределялась пропорционально численности населения городов в общей численности городского населения республики
<b>Методология</b>	Массовый опрос осуществлялся с использованием стандартизированной раздаточной анкеты, методом Face-to-Face, по месту жительства респондентов
<b>Сроки проведения</b>	С 10 по 14 октября 2011 года

## Эмиграционные настроения

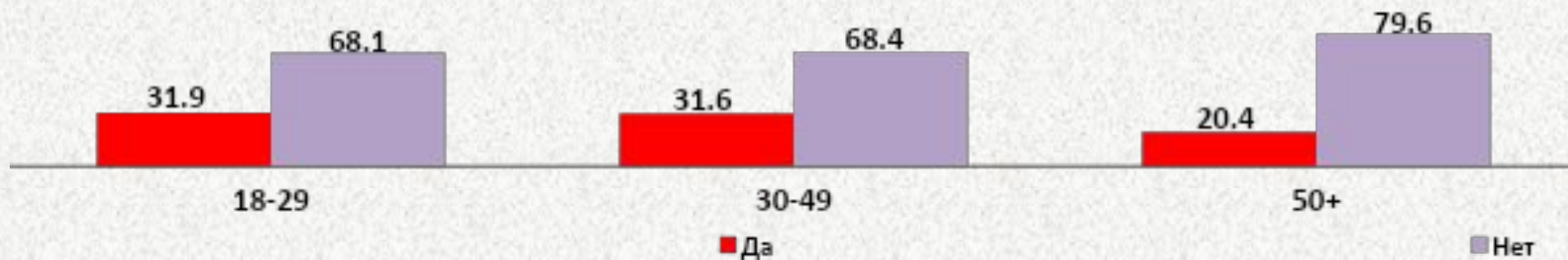
Задумывались ли Вы когда-нибудь об отъезде из Казахстана и смене местожительства? (% от числа опрошенных)



Показатели эмиграционных настроений в разрезе этнических групп (%)



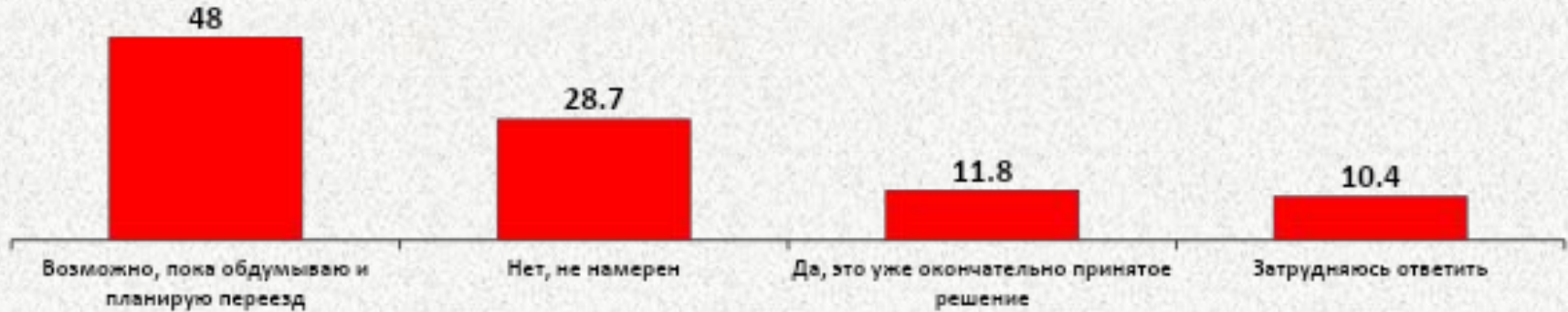
Показатели эмиграционных настроений в возрастном срезе (%)



# Потенциал эмиграции

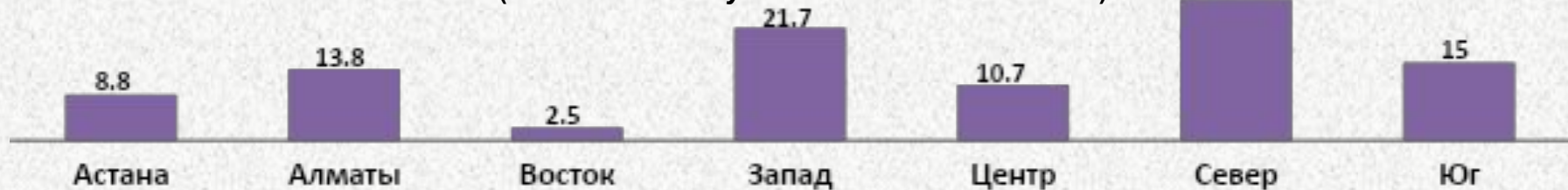
Намерены ли Вы уехать из страны на постоянное местожительство за рубеж?

(% от числа задумывавшихся об отъезде)



## Потенциал эмиграции в разрезе регионов

(% от числа задумывавшихся об отъезде)



## Потенциал эмиграции в разрезе этнических и возрастных групп

(% от числа задумывавшихся об отъезде)





# Потенциал эмиграции

## Потенциал эмиграции в разрезе сфер занятости

(% от числа задумывавшихся об отъезде)



## Потенциал эмиграции в разрезе доходных групп городского населения

(% от числа задумывавшихся об отъезде)



## Потенциал эмиграции в разрезе образования

(% от числа задумывавшихся об отъезде)



## Потенциал эмиграции в разрезе профессиональных статусов

(% от числа задумывавшихся об отъезде)



# Основные причины эмиграционных настроений

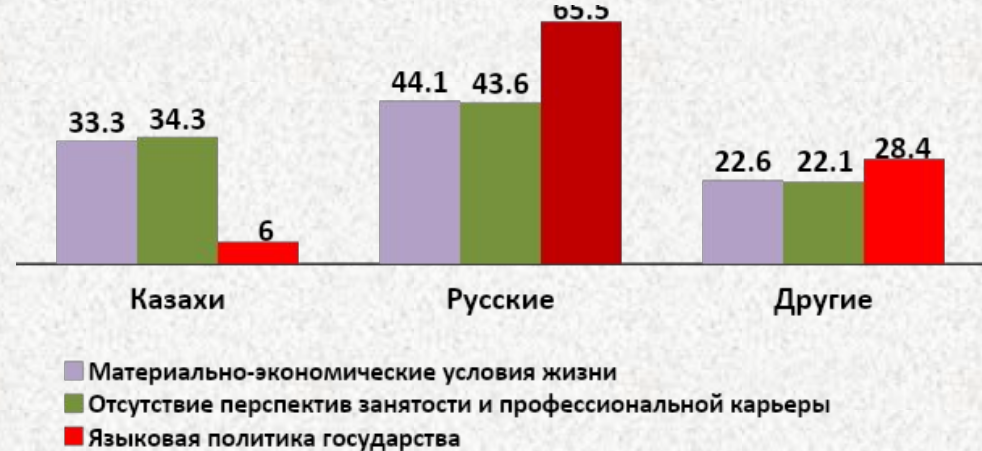
## Почему Вы намерены уехать и сменить местожительство?

(% от числа намеренных эмигрировать)



## Основные причины эмиграции в разрезе этнических групп

(% от числа намеренных эмигрировать)



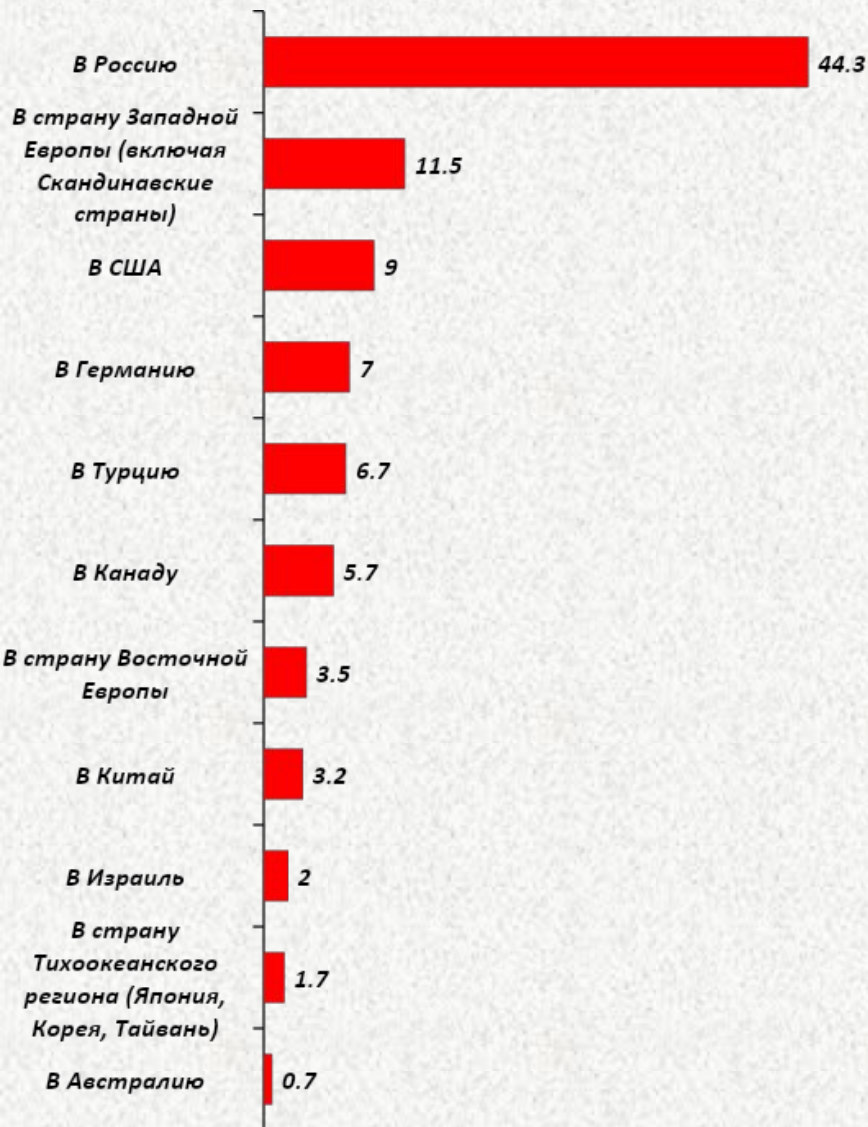
## Основные причины эмиграции в разрезе возрастов

(% от числа намеренных эмигрировать)



# Направления миграционных потоков из Казахстана

Если Вы намерены уехать, то куда?  
(% от числа намеренных эмигрировать)

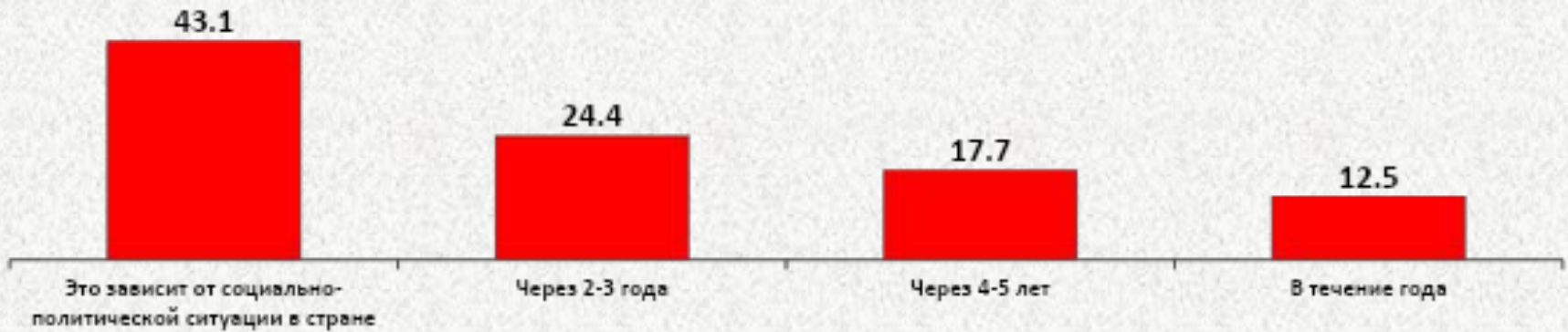


Основные направления эмиграции в разрезе этнических групп  
(% от числа намеренных эмигрировать)



# Предполагаемое время отъезда

Если Вы намерены уехать, то когда планируете переезд?  
(% от числа намеренных эмигрировать)





# Вывод

## Портрет потенциального эмигранта

**Регион проживания:** Северный и Западный Казахстан

**Этническая принадлежность:** русские и казахи

**Возрастная категория:** от 30 до 49 лет

**Сфера занятости:** сфера услуг и торговли, а также МСБ

**Причины эмиграции:** материально-экономические условия жизни, отсутствие перспектив занятости и профессиональной карьеры

**Доходная группа:** малообеспеченные

**Образование:** высшее

**Профессиональный статус:** квалифицированный специалист

## Эмиграционные настроения в Алматы

**Об отъезде задумывались:** 43,6%

**Решили покинуть страну:** 13,8%

**Причины эмиграции:** материально-экономические условия жизни (20%), отсутствие перспектив занятости и профессиональной карьеры (17%)

**Вектор эмиграции:** Россия (22,6%) и США (17,7%)

**Время отъезда:** в ближайшие 3 года (38,7%), в зависимости от состояния социально-политической ситуации в стране (38,7%).



Саяси Шешімдер Институты  
Институт Политических Решений  
Institute of Political Solutions

**Спасибо за внимание!**

Алматы, 2011 г.