



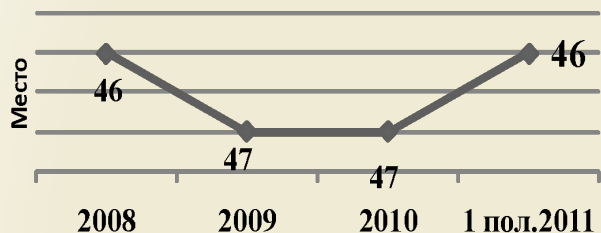
Об итогах социально-экономического развития Большесосновского муниципального района Пермского края за 2010 г. и о перспективах развития в 2011 году

ФЦБ «Экономическое развитие»
Заместитель председателя
Правительства Пермского края
М.В. Антонов

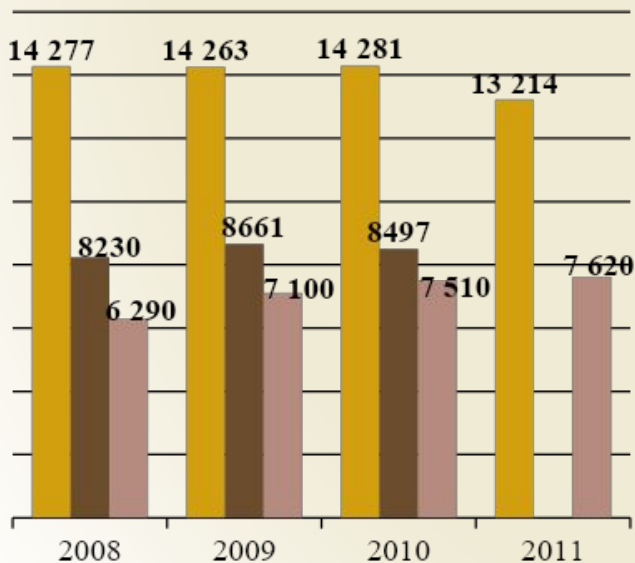
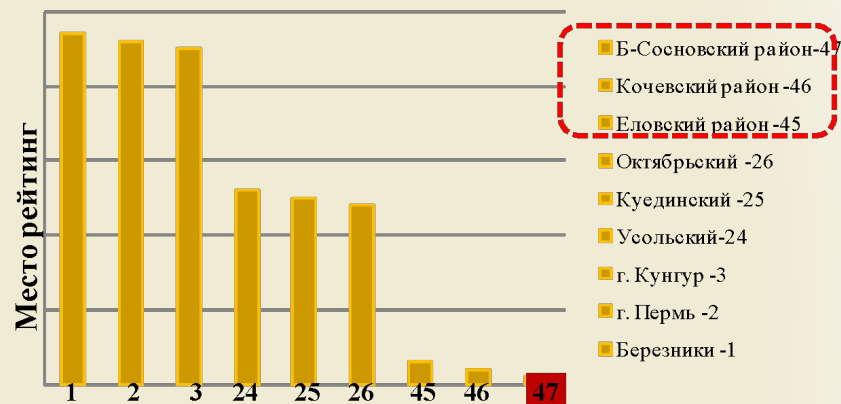


Состояние рынка труда по итогам

Динамика рейтинга района по уровню безработицы в 2008-2011 гг.

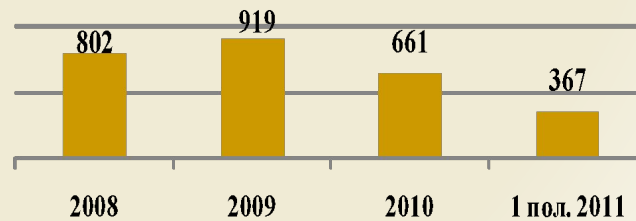


Рейтинг района по уровню регистрируемой безработицы в %, за 2010 год



■ Численность постоянного населения, чел.
 ■ Численность населения в трудоспособном возрасте, чел.
 ■ Экономически активное население, чел.

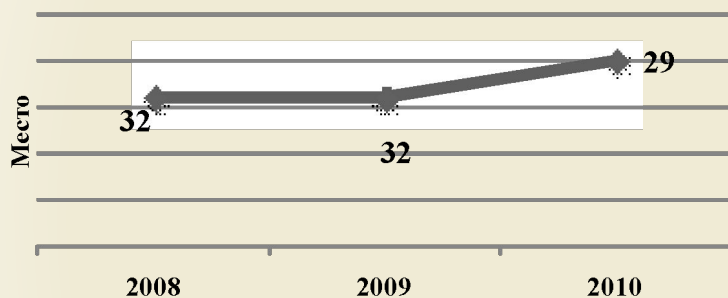
Численность безработных граждан по итогам года, чел.



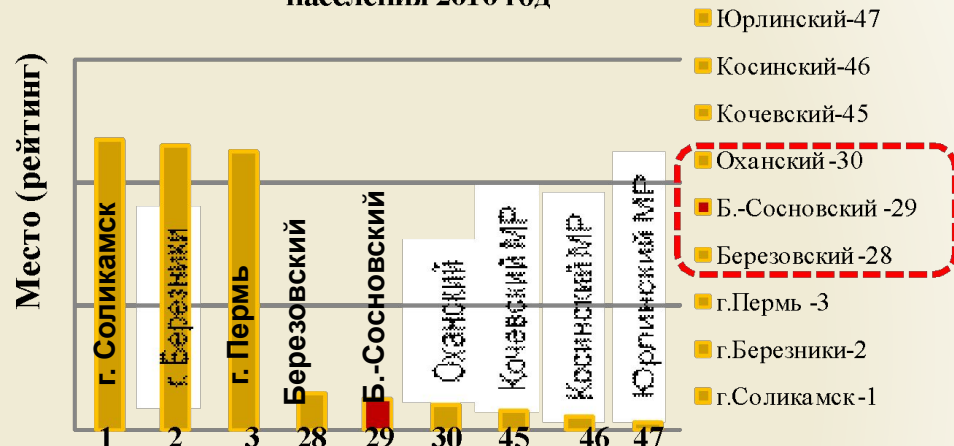
2.1. Генерация налогооблагаемой прибыли

Прибыль крупных и средних предприятий и организаций

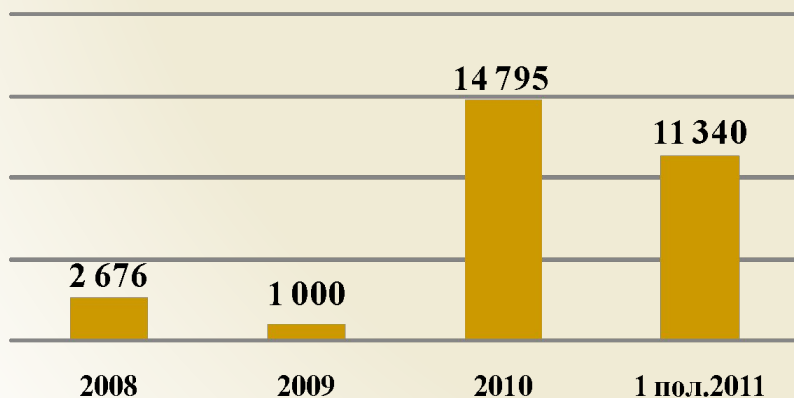
Динамика рейтинга района по прибыли крупных и средних предприятий на душу населения



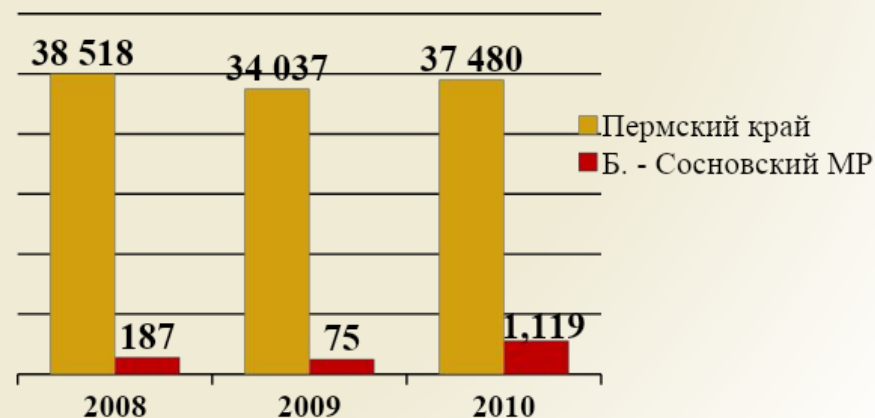
Прибыль крупных и средних предприятий на душу населения 2010 год



Прибыль крупных и средних предприятий, тыс. руб.

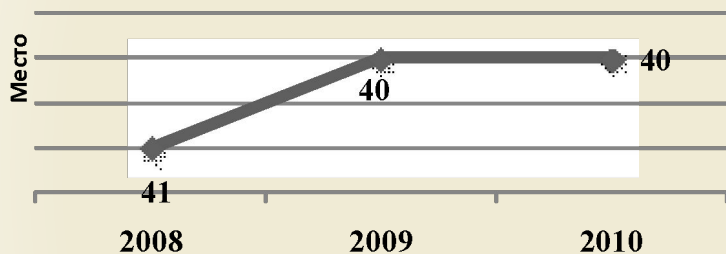


Прибыль крупных и средних предприятий на душу населения, рублей

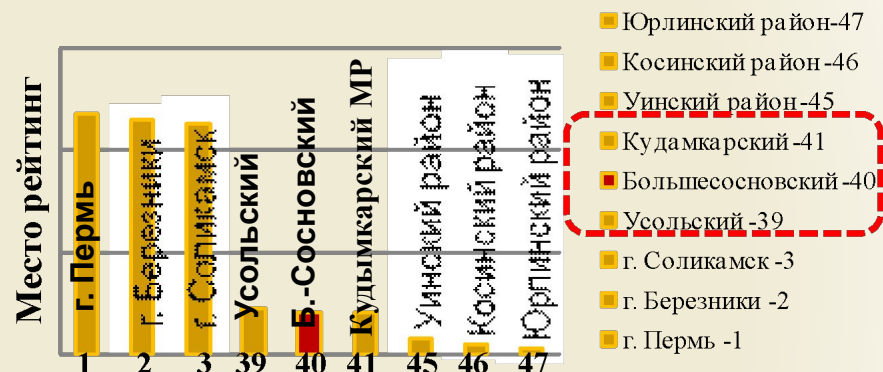


Фонд начисленной заработной платы работников крупных и средних предприятий

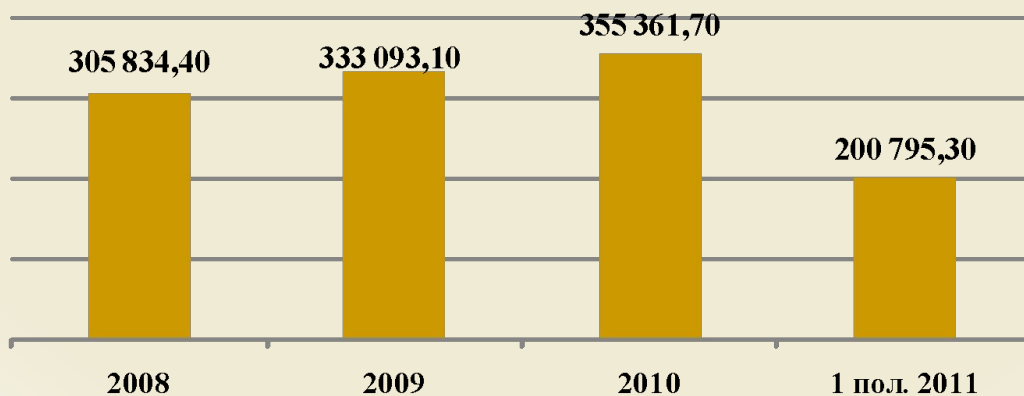
Динамика рейтинга района по фонду начисленной заработной платы работников крупных и средних предприятий



Рейтинг района по фонду начисленной заработной платы работников крупных и средних предприятий

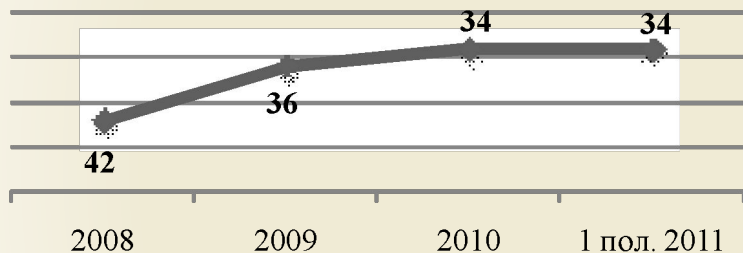


Фонд начисленной заработной платы работников крупных и средних предприятий, тыс. руб

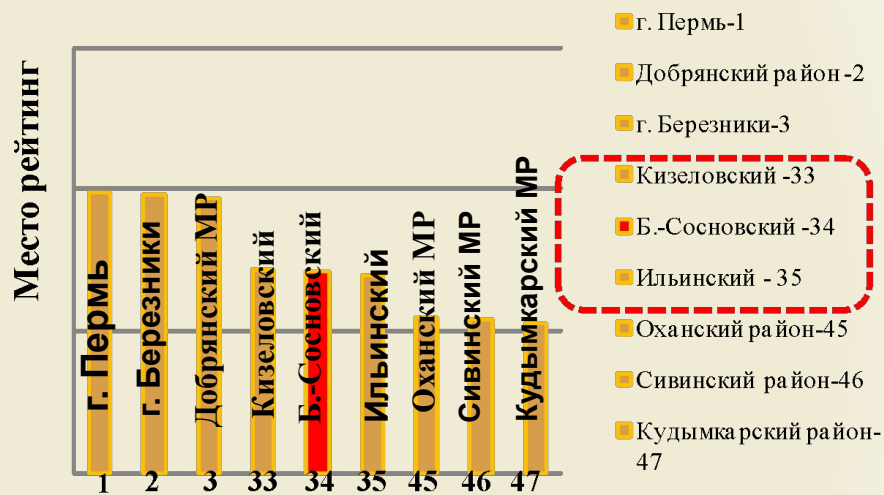


Уровень начисленной заработной платы работников крупных и средних предприятий

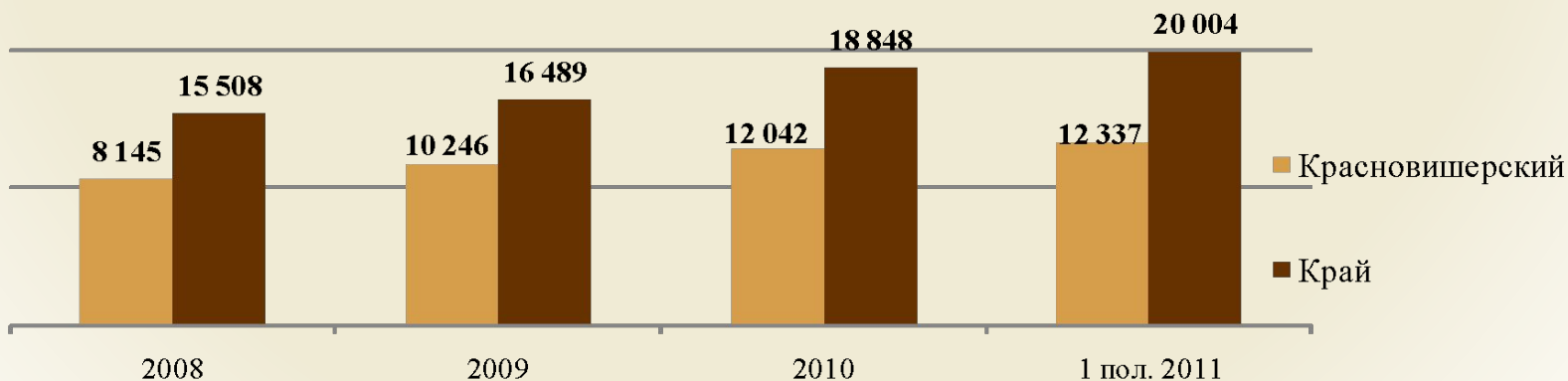
Динамика рейтинга района по уровню заработной платы работников крупных и средних предприятий



Рейтинг района по начисленной заработной плате работников крупных и средних предприятий

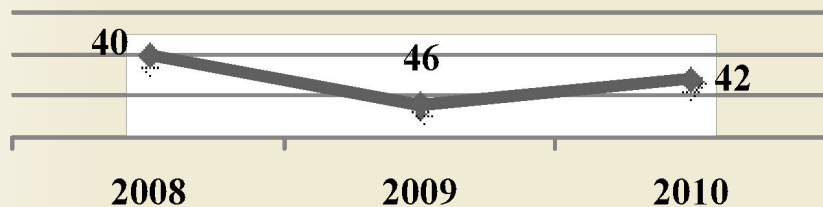


Средняя заработная плата работников крупных и средних предприятий, рубль

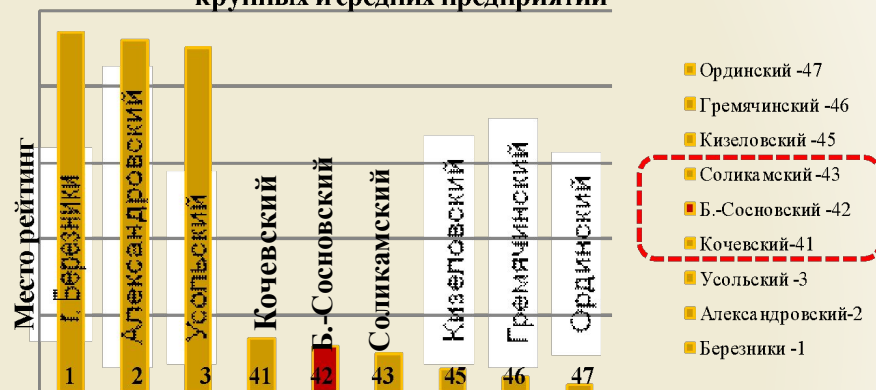


Инвестиции в основной капитал по крупным и средним предприятиям

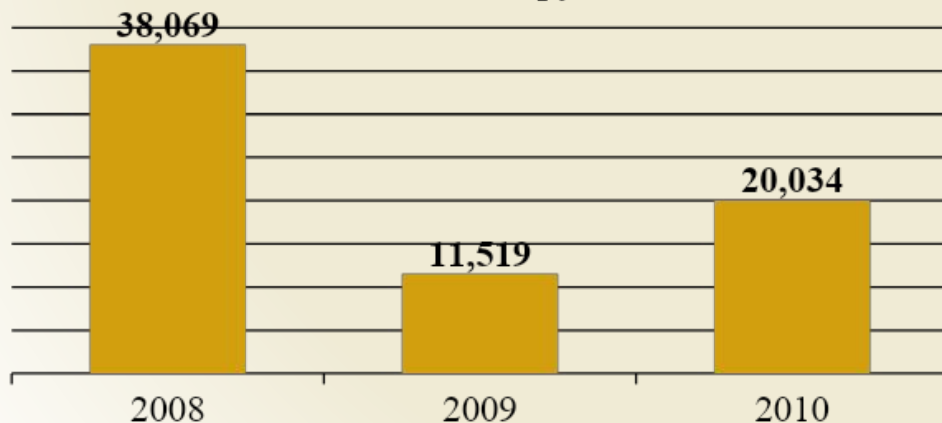
Динамика рейтинга района по инвестициям в основной капитал по крупным и средним предприятиям на душу населения



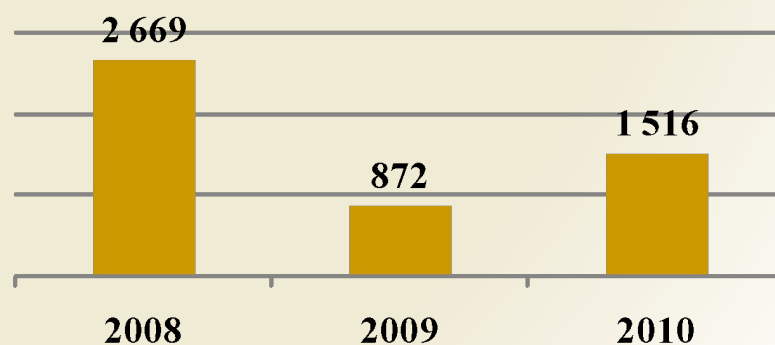
Рейтинг района по инвестициям в основной капитал по крупным и средним предприятиям



Инвестиции в основной капитал, всего тыс. руб.



Инвестиции в основной капитал на душу населения, руб.

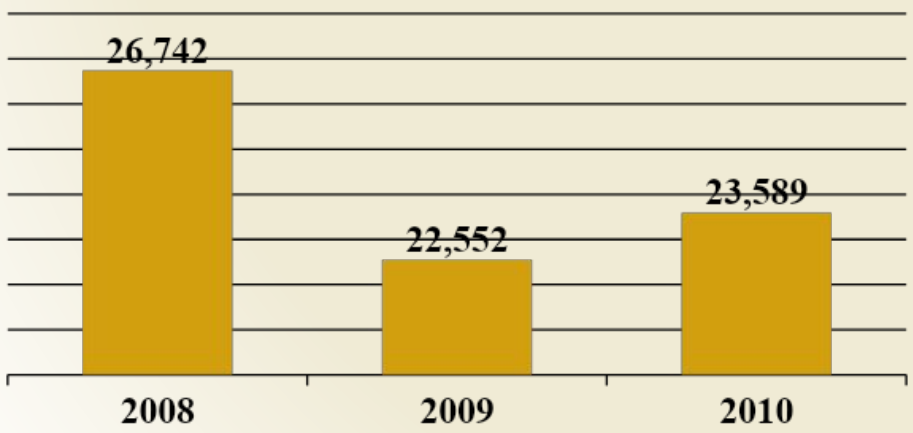


Налог на доходы физических лиц

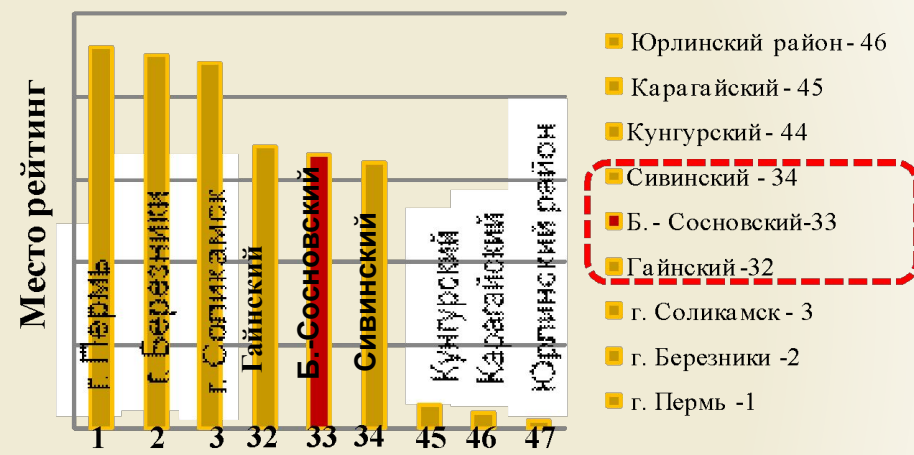
Динамика рейтинга района ар НДФЛ на душу населения



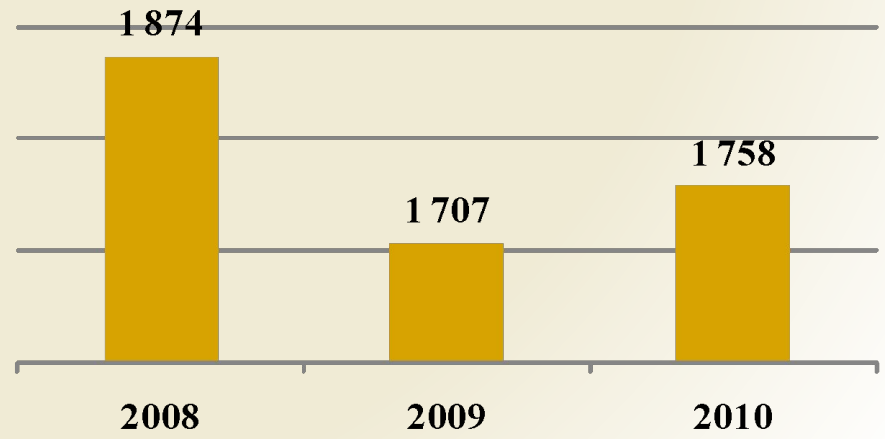
Поступило в бюджет НДФЛ всего, тыс. руб.



Рейтинг района по НДФЛ на душу населения



НДФЛ на душу населения, руб.



Привлечение финансовых средств (краевые, федеральные)

8

2009 год – 6 416,4 тыс. руб.
2010 год – 14 229,6 тыс. руб.
2011 год – 3 807,1 тыс. руб.
ИТОГО – 24 453,1 тыс. руб.

2009 год – 1 681,847 тыс. руб.
2010 год – 133,418 тыс. руб.
2011 год (план) – 2 067,539 тыс. руб.
ИТОГО – 3 882,804 тыс. руб.

2009 год – 6 682, 451тыс. руб.
2010 год – 1 546, 4 тыс. руб.
2011 год (факт) – 3 351,2 тыс. руб.
ИТОГО – 11 580тыс. руб.

**Средства на
трудоустройство**

**Средства на развитие
малого бизнеса**

**Средства на развитие
сельского хозяйства**

Итого привлечено:

2009 год – 14 780,6

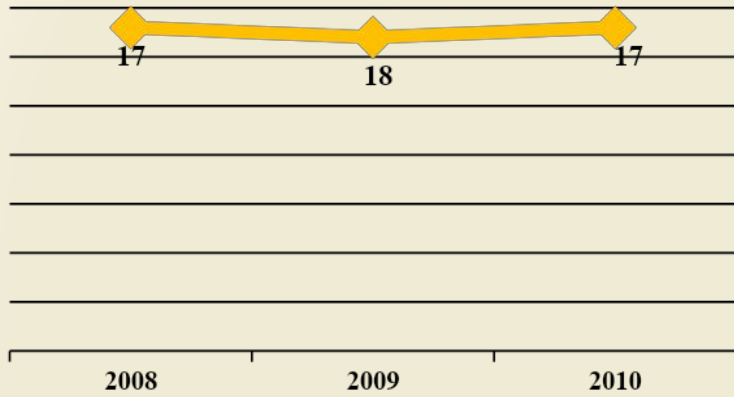
2010 год – 15 909,4

2011 год – 9 219,5

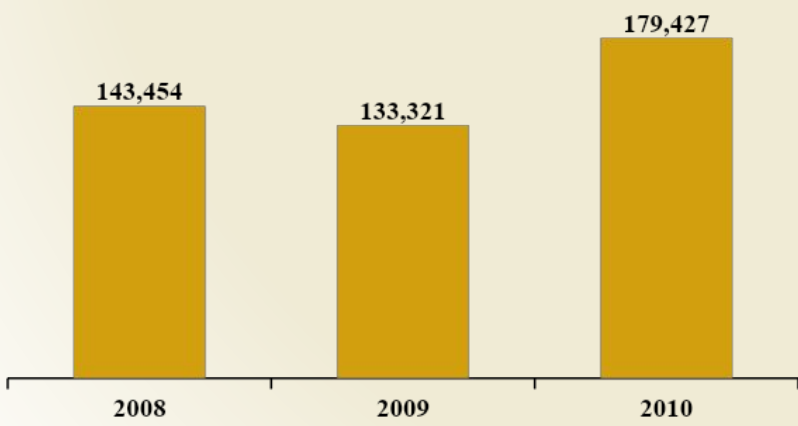
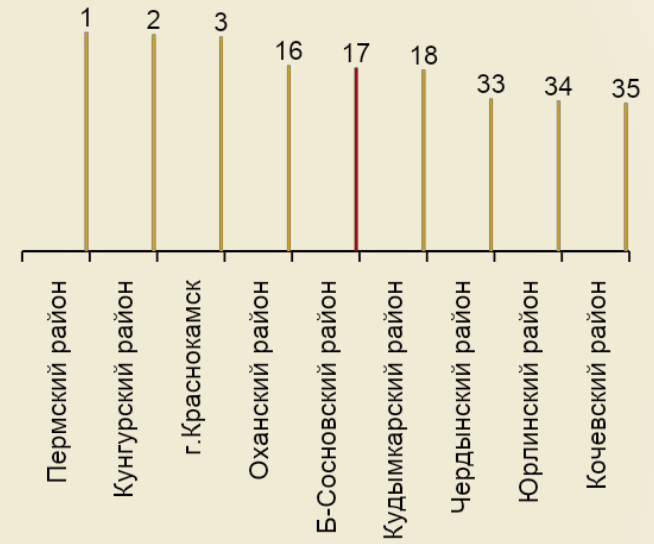
Всего – 39 909,5 тыс. руб.

Большесосновский МР

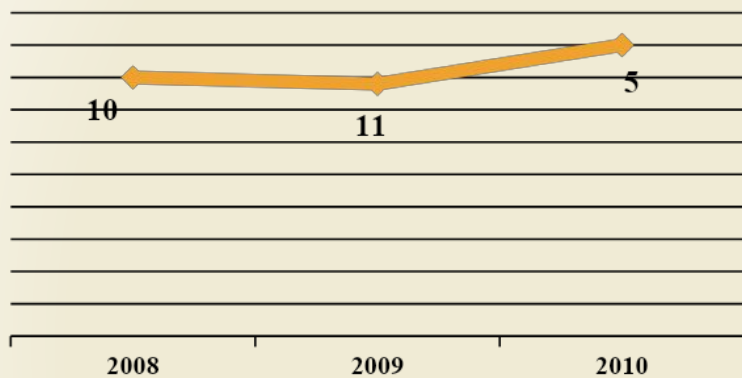
Выручка сельскохозяйственных организаций



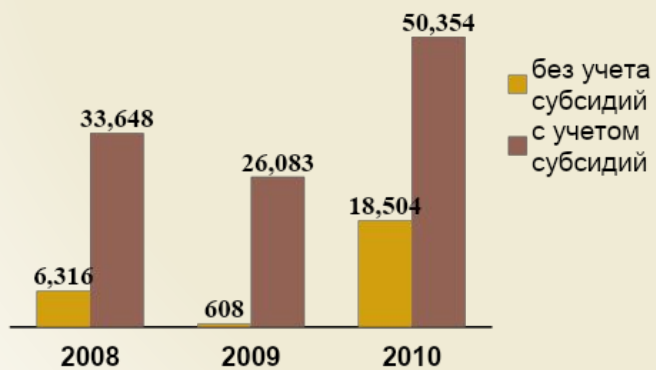
Динамика рейтинга района по выручке от реализации



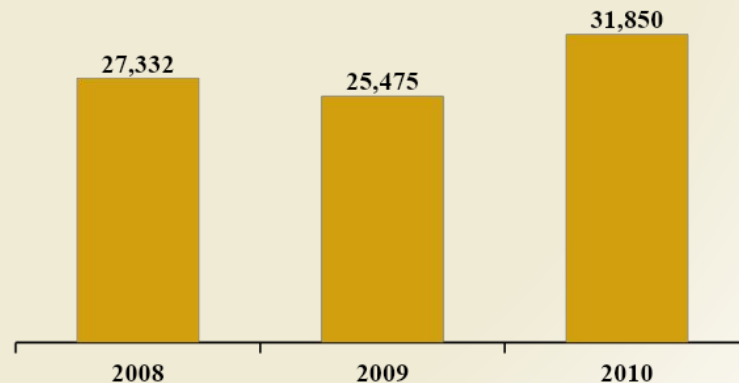
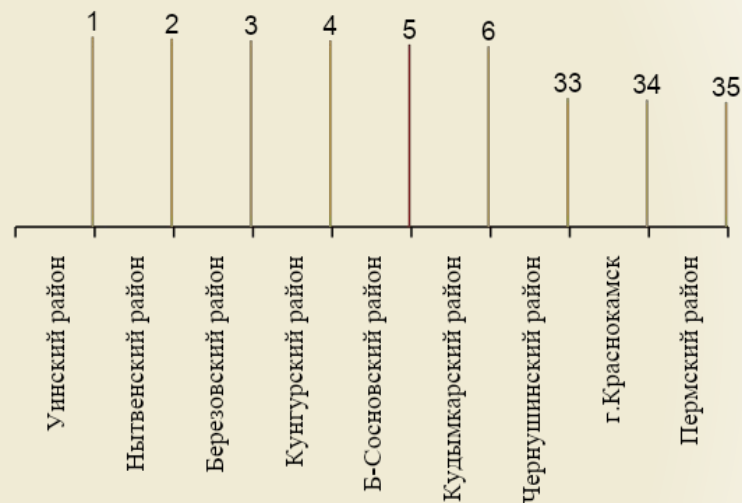
Прибыль сельскохозяйственных организаций



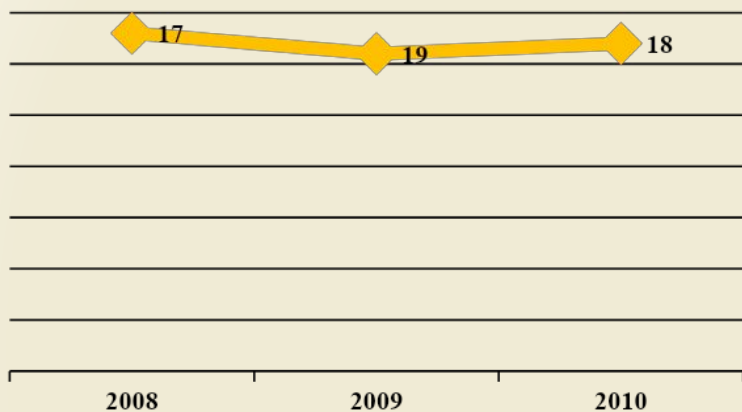
Прибыль до налогообложения, тыс. руб



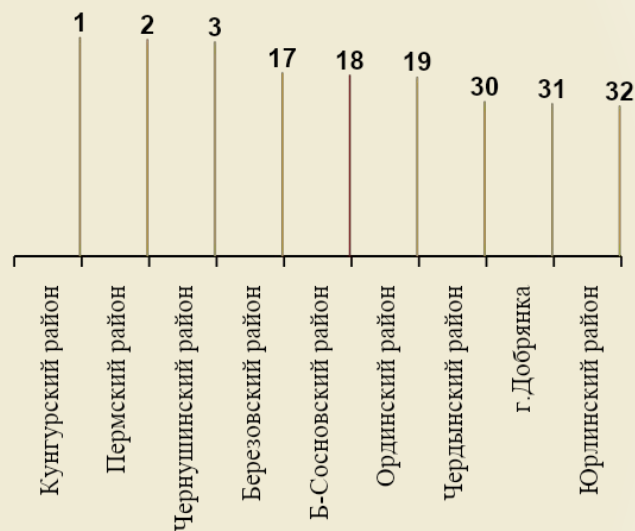
Динамика рейтинга района по прибыли до налогообложения без субсидий



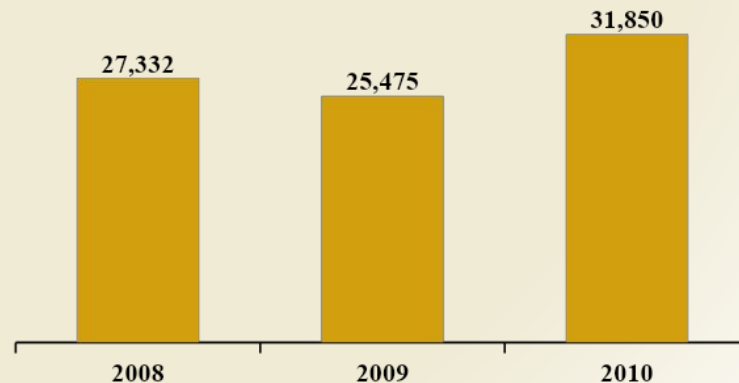
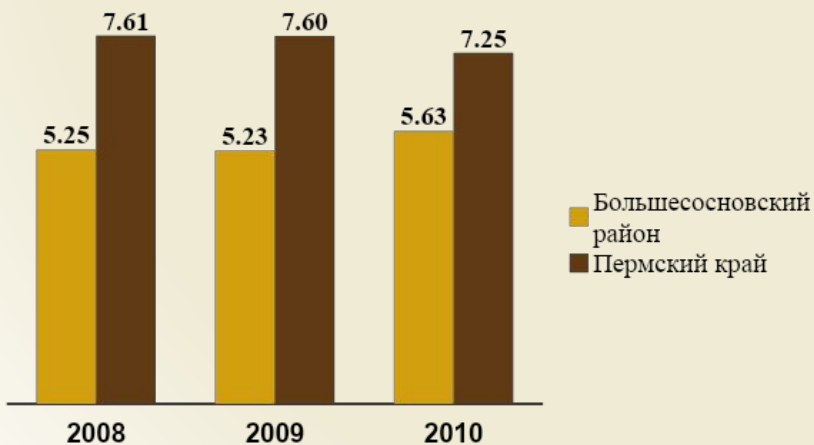
Объем субсидий, полученных сельскохозяйственными организациями из бюджетов всех уровней



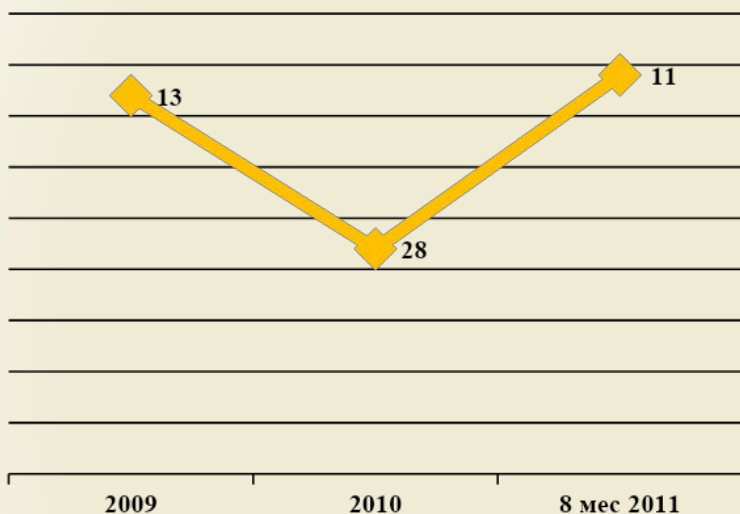
Динамика рейтинга района по объему субсидий из всех бюджетов, полученными сельхозорганизациями



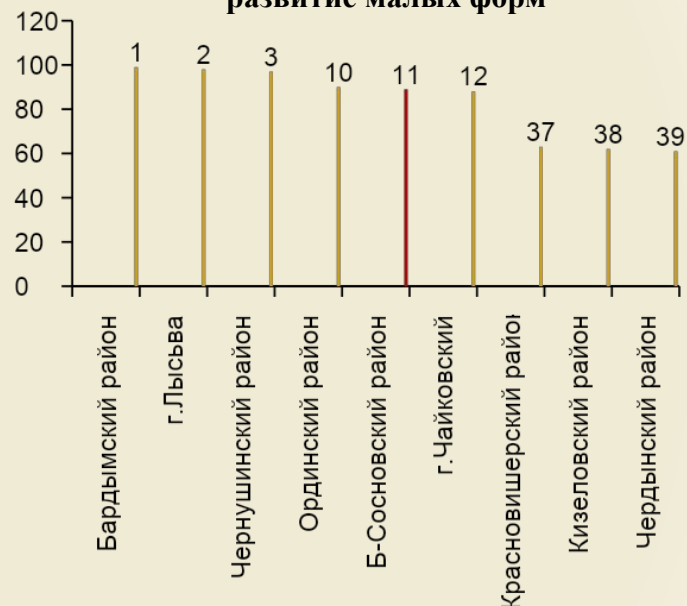
Выручка на 1 руб. субсидии, тыс. руб



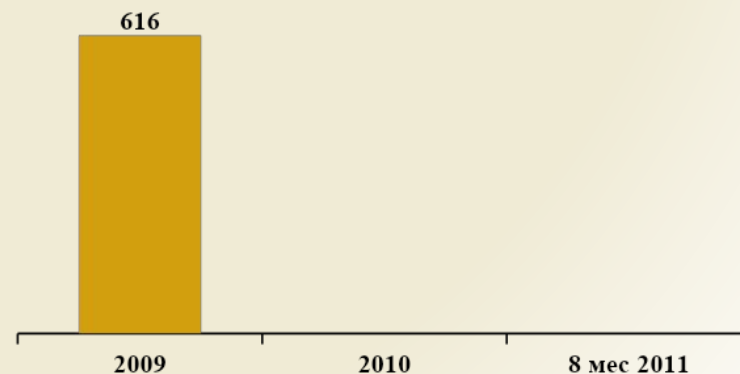
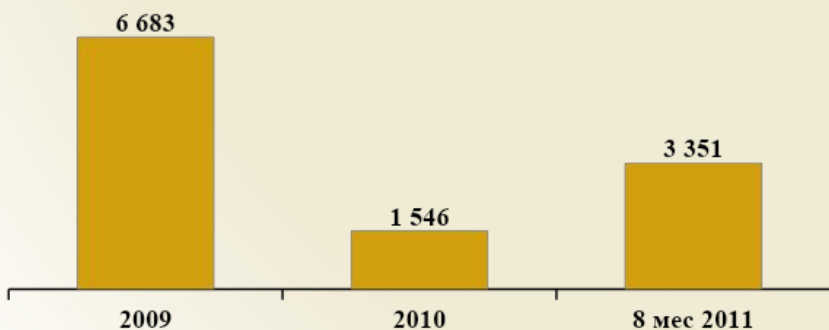
Объем субсидий, полученных сельскохозяйственными организациями из бюджетов всех уровней



Динамика рейтинга района по объему субсидий, привлеченных из краевого и федерального бюджета на развитие малых форм

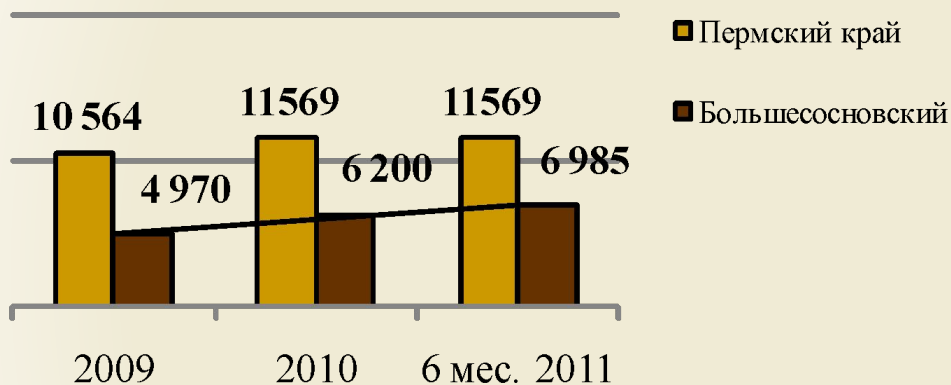


Субсидии из краевого и федерального бюджета на развитие малых форм, тыс. руб.

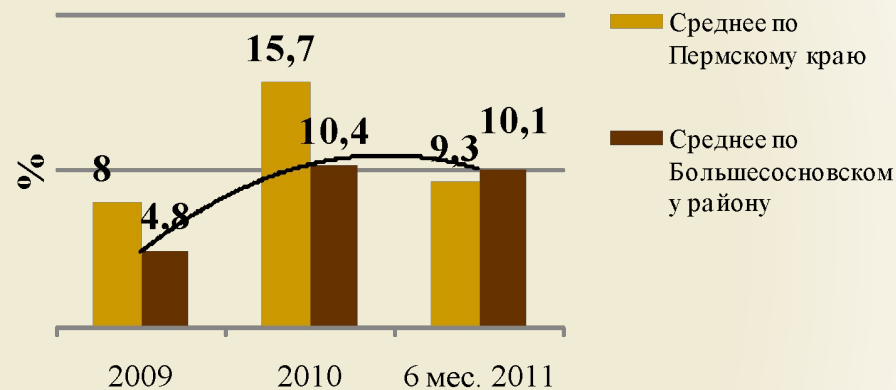


Основные показатели развития предпринимательства

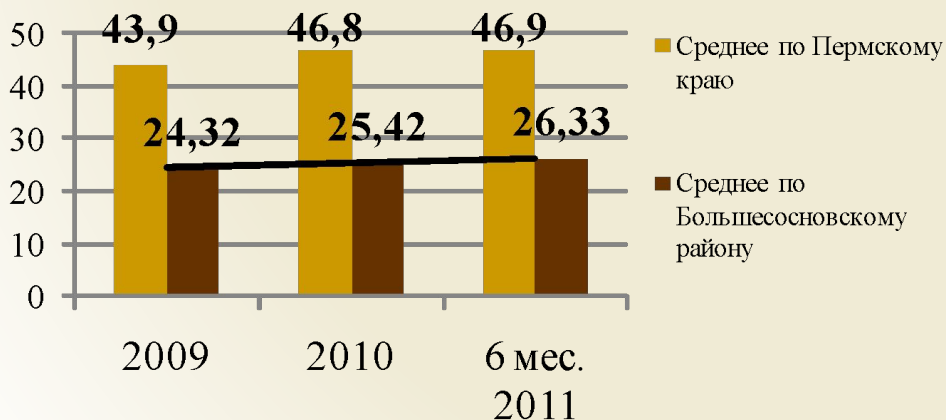
Средняя заработная плата в субъектах СМП



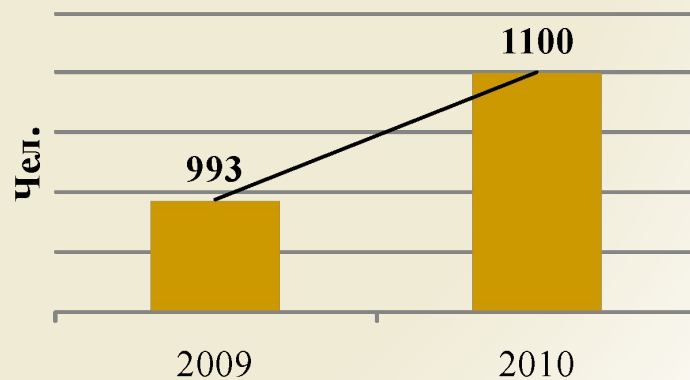
Доля муниципального заказа, размещенного у СМП



Количество СМСП на 1000 жителей



Количество занятых в МСП



Структура малого и среднего предпринимательства

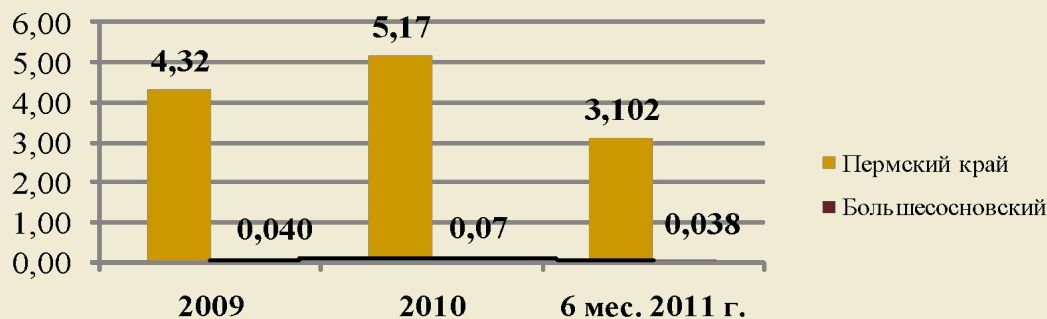
14



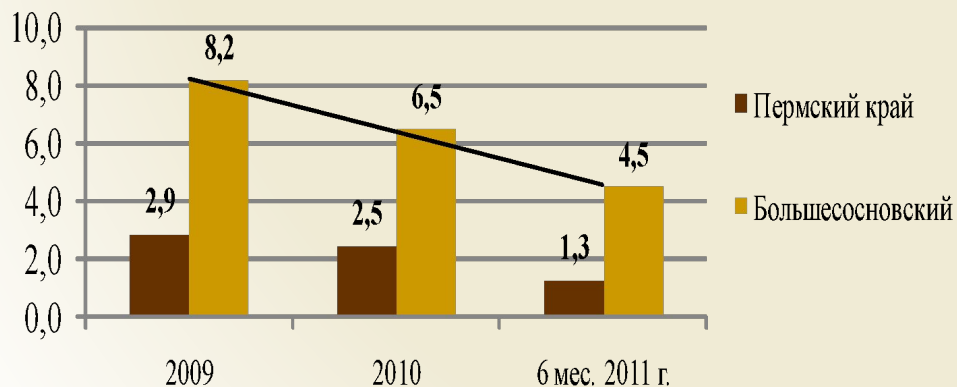
Основные показатели по декларированию алкогольной продукции

15

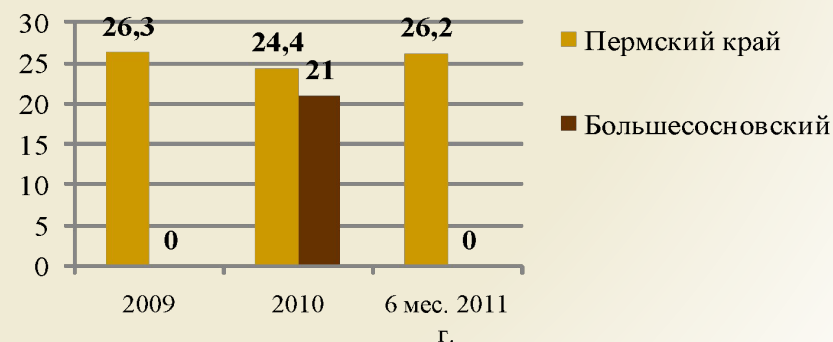
Потребление алкоголя одним жителем безводного спирта



Количество преступлений, совершенных в состоянии опьянения на 1000 нас.



Отравление алкоголем на 100 тыс. нас.



Оценка инвестиционной привлекательности *ниже среднего*

16

Фа
кт
ор
ы

Экономическое и географическое положение



- Удаленность от центра
- Наличие крупных производств
- Наличие крупных месторождений

Уровень развития экономики района



- Доля прибыльных предприятий
- Прибыль предприятий на душу населения
- Количество малого бизнеса на 10 тыс. жит.

Наличие инвестиционных площадок



- Количество заявленных инвестиционных площадок

Уровень предпринимательской активности



- Количество инвестиционных проектов, объем планируемых инвестиций, привлекаемых кредитных ресурсов

Развитие инфраструктуры района



- Обеспеченность дорогами
- Качество дорог
- Состояние инженерной инфраструктуры
- Наличие сотовой связи, интернета

Наличие трудовых ресурсов, профессиональная подготовка



- Доля занятых в экономике от трудоспособного населения

Уровень безопасности



- Уровень безопасности района

Оценка взаимодействия с блоком

17

ИОГВ блока	Количество показателей	Не выполнено
Министерство промышленности, инноваций и науки	6	0
Министерство сельского хозяйства	7	2
Министерство развития предпринимательства и торговли	6	3
Итого	19	5

Из 19 выполнено 14 показателей, что составляет 73,7 %



Работа в WPS - удовлетворительно

- Наличие блога, периодичность записей
- Цели и задачи, проработание
- Блоги сотрудников



Проблемы и риски

18

□ **Промышленность:**

- Отсутствие крупных производств
- Отсутствие крупных месторождений
- Отсутствие инвестиционных площадок

□ **Малый и средний бизнес:**

- нет взаимодействия с Министерством в сфере торговли (вследствие чего проблемы с декларированием);
- высокая доля нелегального бизнеса;
- не ведется работа по реализации проекта «Аутсорсинг»

□ **Сельское хозяйство**

- Большая доля предприятий категории Занятость , что увеличивает риск снижения сельхозпроизводства, высвобождения занятых и снижения заработной платы. По большинству данных предприятий планируется самостоятельный переход в Бизнес (предпочтительнее – присоединение к эффективному, либо привлечение инвестора)
- Отсутствие качественной подготовки инвестиционных площадок для последующего предложения инвесторам
- Большое количество предприятий с неэффективной формой собственности – СПК, затрудняющей управление, принятие решение и получение кредитов в банках

Рекомендации:

Заместителю главы района по содействию инвестициям и развитию территории – Халезиной Ларисе Витальевне:

19



Улучшение инвестиционной привлекательности района

Активизировать работу по созданию и продвижению инвестиционных площадок.

Рекомендации:

Заместителю главы района по содействию инвестициям и развитию территории – Халезиной Ларисе Витальевне:

20

Министерство развития предпринимательства и торговли

1. Вести учет результатов реализации программных и не программных мероприятий по развитию малого и среднего предпринимательства.
2. Обеспечить размещение у субъектов малого предпринимательства не менее 10% муниципального заказа в соответствии с требованиями федерального законодательства и направить информацию о проделанной работе в Министерство развития предпринимательства и торговли Пермского края.
3. Обеспечить своевременное и полное выявление торговых объектов, осуществляющих незаконную деятельность по продаже алкогольной продукции, направление указанной информации в Министерство развития предпринимательства и торговли Пермского края и органы внутренних дел.
4. Принять участие в конкурсе муниципальных программ развития предпринимательства в 2012 году.
5. Усилить работу с предприятиями торговли по соблюдению правил продажи алкогольной продукции.

Министерство сельского хозяйства

1. Утвердить списки не востребовавшихся долей по 15 объектам (колхозам, совхозам), актуализировать в системе электронного документооборота Карточку района по работе с долевой собственностью .
2. Представить в Министерство сельского хозяйства Пермского края отчет по муниципальному земельному контролю за 2011 год с исполнением мероприятий

□

Рекомендации:

Министерство сельского хозяйства

1. Утвердить списки не востребоваанных долей по 15 объектам (колхозам, совхозам), актуализировать в системе электронного документооборота Карточку района по работе с долевой собственностью .
2. Представить в Министерство сельского хозяйства Пермского края отчет по муниципальному земельному контролю за 2011 год с исполнением мероприятий

Агентство по занятости населения Пермского края:

1. Принять меры по повышению эффективности трудоустройства обратившихся в органы службы занятости жителей района
2. Обеспечить реализацию Комплексного инвестиционного плана развития города Красновишерска в части обеспечения занятости населения и создания постоянных рабочих мест
3. Совместно с ГКУ ЦЗН района провести анализ деятельности начинающих предпринимателей из числа бывших безработных, разработать конкретные меры по их поддержке.

Департамент экономического и инвестиционного развития

1. Обеспечить проработку сотрудников в разделе «Цели и задачи»