

Заседание Правительства Пермского края

***«Об итогах социально-экономического развития
Частинского муниципального района Пермского
края за 2010 год, 1 полугодие 2011 года и о
перспективах развития в 2011 году»***

блок «Общественные финансы»

Министерство финансов Пермского края

Частинский муниципальный район

Темп роста налоговых и неналоговых доходов
(факт 2010/факт 2009)

Высокие

Низкие

107,2%

Развивающиеся

«Лидеры»

Частинский МР
(94%; 33%)

«Аутсайдеры»

Стабильные

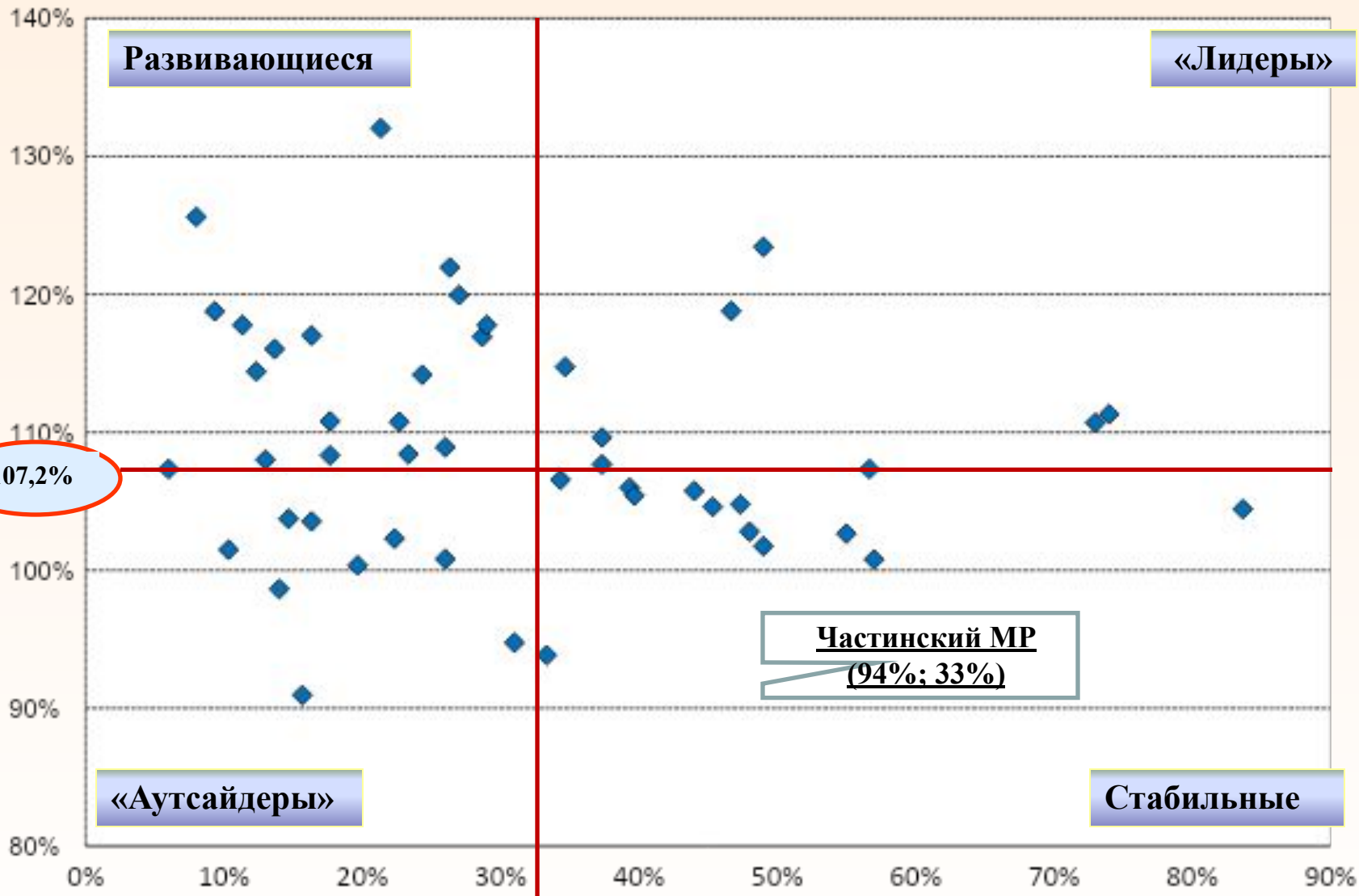
0% 10% 20% 30% 40% 50% 60% 70% 80% 90%

Низкий

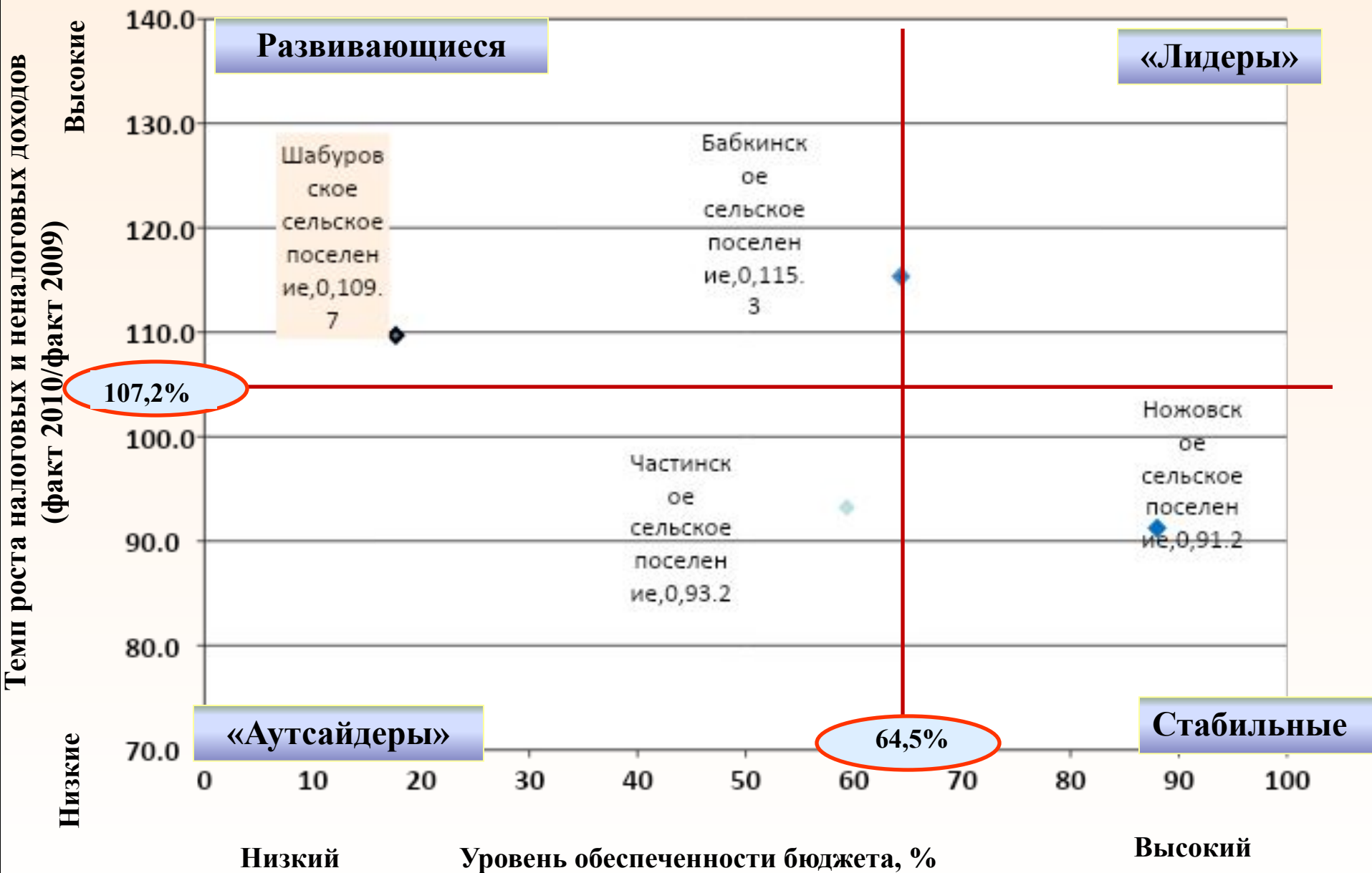
32,7%

Высокий₂

Уровень обеспеченности бюджета, %



Поселения Частинского муниципального района



**Выполнение условий Соглашения о взаимодействии между Правительством Пермского края и
Частинским муниципальным районом в сфере управления общественными финансами
муниципального района**

№	Показатели	На 01.01.2011	На 01.07.2011	Целевой рез-т
1	Кредит. задолженность по выплате заработной платы работникам бюджетных учреждений, тыс. руб.	0,0	0,0	0,0
2	Кредит. задолженность по начислениям на оплату труда, тыс. руб.	0,0	0,0	0,0
3	Просроченная кредит. задолженность по оплате коммунальных услуг бюджетными учреждениями, тыс. руб.	0,0	0,0	0,0
4	Просроченная кредиторская задолженность по консолидированному бюджету МР (за искл. задолженности за отчетный период, по ненаступившим на отчетную дату срокам), всего, тыс. руб.	0,0	0,0	0,0
5	Просроченная дебит. задолженность по консолидированному бюджету МР (за искл. задолженности за отчетный период, по ненаступившим на отчетную дату срокам), всего, тыс. руб.	0,0	0,0	0,0
6	Объем муниципального долга муниципального образования на первое число отчетного периода, тыс. рублей	0,0	0,0	0,0
7	Темп роста объема недоимки по отдельным налогам в консол. бюджет МО к аналог. показателю прошлого года, % (1)	83,9	64,8	(1) ≤ (2)
	Темп роста налоговых доходов в консол. бюджет МО к аналогичному показателю прошлого года, % (2)	118,5	105,7	

Соблюдение предельных ограничений Частинским муниципальным районом

Показатели	Норма	2010 факт	На 01.07.2011
			План
Соблюдение ограничений дефицита местного бюджета, % от утвержденного общего годового объема доходов местного бюджета без учета безвозмездных поступлений	$\leq 10\%$	0,6%	1,4%
Соблюдение предельного объема муниципального долга в размере не более утвержденного общего годового объема доходов бюджета без учета утвержденного объема безвозмездных поступлений, %	$\leq 100\%$	0,0%	0,0%
Соблюдение требований статьи 136 БК РФ: не устанавливать и не исполнять расходные обязательства, не связанные с решением вопросов, отнесенных бюджетным законодательством РФ к полномочиям соответствующих ОМСу	0	0	0

Результаты итоговой оценки качества управления муниципальными финансами

Наименование МО	Рейтинг		Наименование МО	Рейтинг		Наименование МО	Рейтинг	
	2009	2010		2009	2010		2009	2010
Кочевский МР	9	1	Б.Сосновский МР	30	16	Кунгурский ГО	22	33
Кишертский МР	23	2	Косинский район	4	18	Добрянский МР	44	34
Карагайский МР	6	3	Усольский МР	27	19	Октябрьский МР	16	35
Лысьвенский МР	21	4	Куединский МР	36	20	Александровский МР	36	36
Ильинский МР	45	4	Соликамский МР	5	21	Березниковский ГО	25	37
Частинский МР	39	6	Еловский МР	23	22	Верещагинский МР	18	38
Гайнский МР	2	7	Бардымский МР	7	23	Суксунский МР	20	39
Очерский МР	12	8	Чайковский МР	19	24	Чернушинский МР	35	39
Красновишерский МР	3	9	Осинский МР	42	24	ЗАТО "Звездный"	47	41
Губахинский МР	11	10	Кудымкарский ГО	17	26	Нытвенский МР	32	42
Юсьвинский МР	8	10	Пермский ГО	31	27	Гремячинский МР	46	43
Чусовской МР	10	12	Сивинский МР	41	28	Березовский МР	38	44
Оханский МР	33	12	Кудымкарский МР	15	28	Краснокамский МР	39	45
Юрлинский МР	26	14	Пермский МР	27	30	Уинский МР	29	46
Ординский МР	1	15	Горнозаводский МР	48	31	Кизеловский МР	43	47
Соликамский ГО	13	16	Кунгурский МР	13	31	Чердынский МР	33	дисквалифицирован

Рейтинг муниципальных образований по разделу «**Качество планирования бюджетов МО**»

Наименование МО	Рейтинг		Наименование МО	Рейтинг		Наименование МО	Рейтинг	
	2009	2010		2009	2010		2009	2010
Пермский ГО	22	1	Чусовской МР	8	17	Усольский МР	30	32
Кизеловский МР	8	2	Осинский МР	16	17	Юсьвинский МР	34	34
Чайковский МР	18	2	Чернушинский МР	5	19	Куединский МР	32	35
Горнозаводский МР	27	4	Б.Сосновский МР	45	20	Соликамский МР	20	35
Губахинский МР	2	5	Ильинский МР	24	21	Бардымский МР	42	37
Лысьвенский МР	33	6	Верещагинский МР	26	22	Уинский МР	36	38
Кудымкарский ГО	8	7	Сивинский МР	45	23	Очерский МР	31	39
Ординский МР	17	8	Соликамский ГО	12	24	Кудымкарский МР	40	40
Гайнский МР	18	8	Красновишерский МР	12	24	Пермский МР	36	41
Добрянский МР	24	10	Березниковский ГО	1	26	Косинский район	3	42
Александровский МР	5	11	Нытвенский МР	15	26	Еловский МР	38	43
Кочевский МР	40	11	Кишертский МР	22	28	Юрлинский МР	35	44
Частинский МР	45	13	Березовский МР	44	29	Суксунский МР	43	45
Карагайский МР	38	14	Гремячинский МР	7	30	Оханский МР	48	46
Краснокамский МР	3	15	ГО ЗАТО "Звездный"	14	31	Октябрьский МР	27	47
Кунгурский МР	20	16	Кунгурский ГО	29	32	Чердынский МР	11	дисквалифицирован

Рейтинг муниципальных образований по разделу «Недоимка по отдельным налогам, подлежащим зачислению в бюджеты МР(ГО)»

Наименование МО	Рейтинг		Наименование МО	Рейтинг		Наименование МО	Рейтинг	
	2009	2010		2009	2010		2009	2010
Губахинский МР	17	1	Юрлинский МР	24	17	Сивинский МР	33	33
Куединский МР	14	2	Кунгурский ГО	9	18	Чайковский МР	20	34
Кочевский МР	12	3	Гремячинский МР	45	19	Краснокамский МР	38	35
Октябрьский МР	6	4	Ординский МР	7	19	Карагайский МР	31	36
Частинский МР	34	5	Уинский МР	11	21	Лысьвенский МР	23	37
Березовский МР	38	6	Косинский МР	3	22	Соликамский МР	19	38
Еловский МР	5	7	Бардымский МР	7	23	Ильинский МР	43	39
Очерский МР	35	7	Кишертский МР	37	23	Верещагинский МР	15	40
Осинский МР	17	9	Чернушинский МР	42	25	Пермский МР	48	41
Чусовской МР	15	10	Звездный ГО	27	26	Усольский МР	46	41
Б-Сосновский МР	20	10	Гайнский МР	2	26	Березниковский ГО	26	43
Юсьвинский МР	22	12	Соликамск ГО	36	28	Добрянский МР	41	44
Оханский МР	29	13	Суксунский МР	3	29	Нытвенский МР	46	45
Кудымкарский МР	1	14	Александровский МР	28	30	Пермский ГО	44	46
Красновишерский МР	10	15	Кудымкарский ГО	31	30	Кизеловский МР	24	47
Горнозаводский МР	29	16	Кунгурский МР	13	32	Чердынский МР	40	дисквали фицирова н

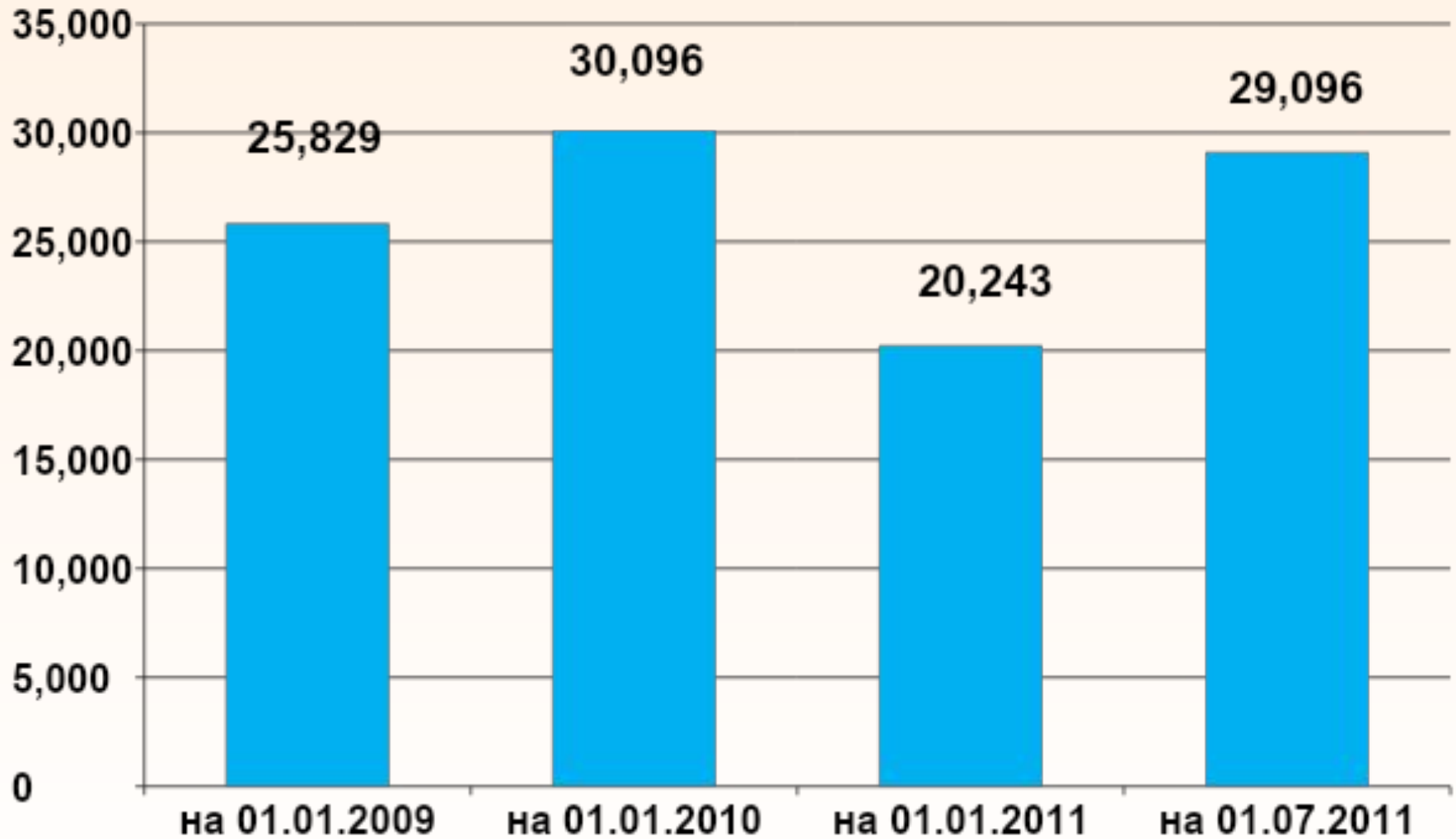
Рейтинг муниципальных образований по разделу «Просроченная задолженность бюджетов МО»

Наименование МО	Рейтинг		Наименование МО	Рейтинг		Наименование МО	Рейтинг	
	2009	2010		2009	2010		2009	2010
Чусовской МР	20	1	Соликамский ГО	10	17	Кудымкарский ГО	27	32
Карагайский МР	1	1	Косинский район	9	17	Краснокамский МР	34	34
Кишертский МР	18	1	Ординский МР	14	19	Горнозаводский МР	29	35
Сивинский МР	25	1	Соликамский МР	12	20	Кунгурский МР	28	35
Частинский МР	16	1	Юрлинский МР	15	21	Чернушинский МР	44	37
Кочевский МР	1	1	Пермский МР	29	22	Октябрьский МР	36	38
Гайнский МР	1	1	Гремячинский МР	17	23	Нытвенский МР	35	39
Лысьвенский МР	5	8	Суксунский МР	31	23	Александровский МР	45	40
Бардымский МР	6	9	Кудымкарский МР	21	25	Осинский МР	37	40
Ильинский МР	41	10	ЗАТО "Звездный"	48	26	Уинский МР	22	40
Усольский МР	8	11	Еловский МР	32	27	Куединский МР	46	43
Красновишерский МР	11	12	Чайковский МР	19	28	Березовский МР	42	44
Очерский МР	13	12	Пермский ГО	23	29	Добрянский МР	42	45
Юсьвинский МР	1	14	Губахинский МР	7	29	Верещагинский МР	37	45
Оханский МР	25	15	Березниковский ГО	39	31	Кизеловский МР	46	47
Большесосновский МР	24	16	Кунгурский ГО	39	32	Чердынский МР	32	дисквалифицирован

Рейтинг муниципальных образований по разделу «Качество исполнения бюджетов МО»

Наименование МО	Рейтинг		Наименование МО	Рейтинг		Наименование МО	Рейтинг	
	2009	2010		2009	2010		2009	2010
Юрлинский МР	28	1	Красновишерский МР	10	17	Александровский МР	41	33
Ильинский МР	38	2	Верещагинский МР	12	18	Кудымкар ГО	23	33
Кишертский МР	29	2	Нытвенский МР	17	19	Губахинский МР	44	35
Оханский МР	9	4	Суксунский МР	8	19	Чайковский МР	35	36
Косинский МР	33	5	Добрянский МР	30	21	Звездный ГО	46	36
Соликамский МР	4	6	Октябрьский МР	21	22	Чернушинский МР	33	38
Усольский МР	32	7	Бардымский МР	7	23	Частинский МР	22	39
Пермский МР	3	8	Кунгурский МР	16	23	Уинский МР	39	40
Куединский МР	27	9	Березниковский ГО	39	25	Чусовской МР	25	41
Соликамск ГО	26	10	Кунгур ГО	24	26	Сивинский МР	17	42
Очерский МР	6	10	Ординский МР	2	27	Краснокамский МР	43	43
Кочевский МР	15	12	Кудымкарский МР	14	28	Горнозаводский МР	48	44
Карагайский МР	1	13	Гайнский МР	20	29	Березовский МР	4	45
Еловский МР	17	14	Б-Сосновский МР	13	30	Гремячинский МР	47	46
Лысьвенский МР	36	15	Осинский МР	45	30	Кизеловский МР	42	47
Юсьвинский МР	11	15	Пермь ГО	30	32	Чердынский МР	36	дисквалифицирован

Остатки собственных средств на счетах бюджета Частинского муниципального района, тыс. рублей



Федеральный закон от 8 мая 2010 г. № 83-ФЗ

«О внесении изменений в отдельные законодательные акты Российской Федерации в связи с совершенствованием правового положения государственных (муниципальных) учреждений»

Информация о количестве и распределении муниципальных учреждений по типу по состоянию на **17.08.2011** и планируемое после окончания действия переходного периода:

	Всего учреждений		Бюджетные учреждения старого типа	Бюджетные учреждения нового типа		Казенные учреждения		Автономные учреждения	
	17.08.2011	план		17.08.2011	17.08.2011	план	17.08.2011	план	17.08.2011
Частинский район	31	30	30	0	25	0	2	1	3
Поселения	4	4	4	0	4	0	0	0	0
Итого:	35	34	34	0	29	0	2	1	3

Информация о принятии НПА в Частинском муниципальном районе и поселениях, находящихся на территории района.

	Кол-во	Наличие НПА, устанавливающего особенности переходного периода, %	Наличие утвержденного плана по разработке проектов НПА, %	Наличие графика изменения типа муниципальных учреждений, %	Наличие опыта доведения задания до мун. учреждений	Принятие НПА местной администрацией муниципального образования, %	Принятие НПА финансовым органом муниципального образования, %
Частинский муниципальный р-н	1	1 (100%)	1 (100%)	1 (100%)	1 (100%)	9 (100%)	5 (100%)
Поселения, находящиеся на территории района	4	4 (100%)	4 (100%)	4 (100%)	4 (100%)	36 (100%)	Принятие НПА не требуется