

# Использование Ipad

Кутюрье. Март 2011 г.



## **Функции iPad в магазинах «Кутюрье»**



Инструмент стилиста

Каталог образов

Фотоинструмент  
«Взгляд со стороны»

Хранилище фото и  
видео материалов

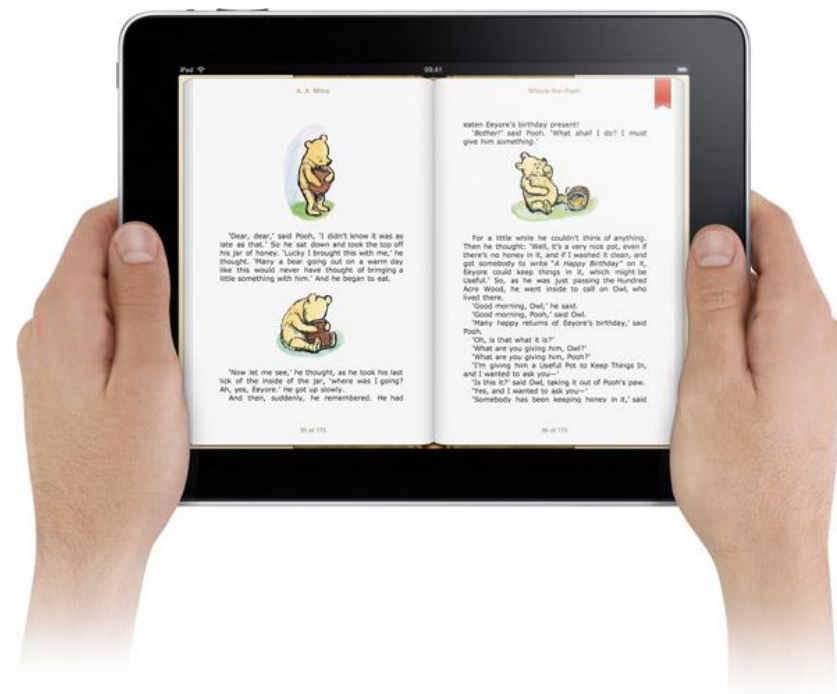
Предмет интерьера

# Инструмент стилиста

Хранилище книг и журналов в электронном виде в формате .pdf, про стиль и мужскую моду, для дополнительного обучения и развития стилистов. Всегда можно взять iPad и полистать журнал!



Чтоб открыть книгу или журнал, необходимо зайти в приложение [iBooks](#). Вы просто касаетесь значка iBooks — и появляется ваша книжная полка.

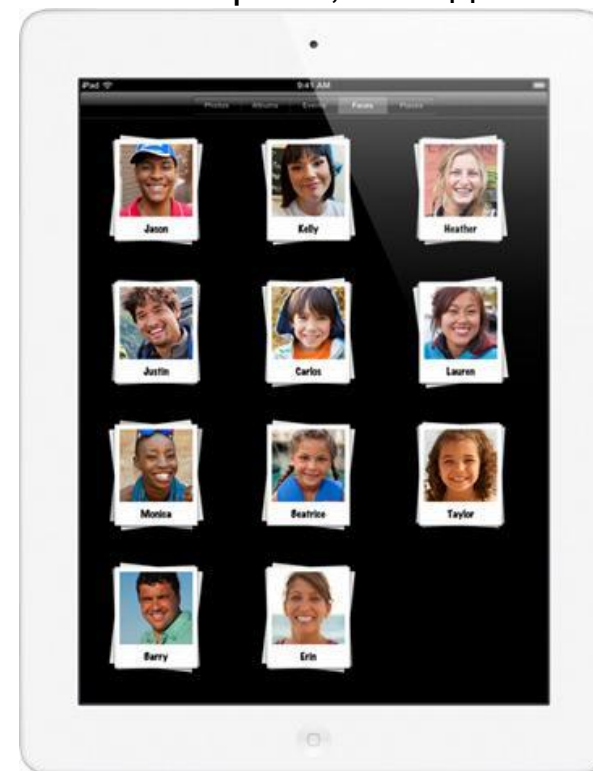


Нашли интересную книгу? Прикоснитесь к ней, чтобы получить дополнительную информацию, почитать отзывы или ознакомиться с отрывком из книги. Можно листать страницы, добавлять закладки, выделять фрагменты, а также увеличивать изображение.

## Каталог образов

Чтобы клиент мог быстро просмотреть ранее подобранные образы, созданные из представленного в магазине ассортимента.

Все фото разложены по альбомам, распределенные по принципу... **ОБСУДИТЬ ВМЕСТЕ...** Альбомы отображаются в виде маленьких аккуратных стопок. Чтобы их посмотреть, просто разведите пальцы.



Чтобы просмотреть фото, необходимо открыть программу [Photo](#), выбрать интересующий подкаталог, войти в него и открыть любое фото. Коснитесь стопки, и альбом откроется. Теперь можно прокручивать и миниатюры альбома. Дотроньтесь до экрана, чтобы перейти в полноэкранный режим, или листайте по одной.

# ➤ iPad как фотоинструмент системы «Взгляд со стороны»



Фотографирование


Просмотр фото и отправка их на электронную почту



## iPad как фотоаппарат

Чтобы сфотографировать, необходимо зайти в приложение Camera.

Фотографии автоматически сохраняются в папку "My Photo"



Чтобы просмотреть сделанные фотографии, необходимо зайти в программу Photo.

Чтобы пролистать фотографии вперед или назад, необходимо провести по экрану пальцем скользящим движением слева-направо (вперед) или справа-налево (назад).

Повернув экран на 90° изображение на экране так же повернется на 90°.

## Отправки фото на e-mail клиента



Чтобы отправить фото на e-mail клиента необходимо зайти в программу Photo, выбрать нужную папку, нажать в верхнем меню «отправить на e-mail», выделить нужные фотографии.

Автоматически создается письмо со вложенными в него фотографиями. Необходимо просто ввести e-mail клиента и нажать кнопку отправить.

Предварительно для всех исходящих писем будет создана подпись с контактами магазинов сети «Кутюрье»

## iPad как хранилище фото и видео материалов

В iPad можно будет записать различные фото и видео материалы, например, видео-проект «Гармония образа», которые могут помочь стилистам и клиентам в создании новых образов.



Чтобы просмотреть видео, необходимо зайти в приложение Video (или VLC) и выбрать необходимый ролик.



## iPad как предмет интерьера

В тот момент, когда iPad стоит в док-станции или заряжается, он выглядит как красивая цифровая фоторамка, демонстрировать фото различных образов, сделанных ранее на фотосессии, в режиме слайд-шоу.



Чтобы настроить слайд-шоу, достаточно зайти в программу Photo, выбрать необходимую папку и в верхнем меню выбрать режим слайд-шоу. Либо просто нажать на иконку с цветком на заблокированном экране iPad'a.

# Фирменный стиль «Кутюрье» в оформлении меню

Иpad – дополнительный инструмент в работе сети «Кутюрье», и он должен быть оформлен в соответствии с фирменным стилем компании.



Чтобы применить фирменный стиль «Кутюрье» в оформлении меню, необходимо в настройках установить нужное изображение. Например лого Кутюрье. Закачиваем в фотогалерею iPad любую картинку разрешением 1024x768, кликаем на стрелочку в правом верхнем углу, нажимаем «Сделать обоями», после чего, опять-таки, выбираем экран и получаем новую заставку на рабочем столе или на экране блокировки!