

# Как вставить пост\*

Обо мне

Лариса  
Заяц  
Russia  
Меня зовут  
Лариса

Александровна. Я учитель изобразительного искусства и черчения, а также являюсь классным руководителем 10 а класса ЗМОУ "СОШ №3" г.Заречного. Девизом моей работы стали слова - "Чтобы быть хорошим учителем, нужно любить то, что преподаешь". Мои ученики все очень разные. Я считаю, что в школе должны работать только те, которые любят детей. И что не менее важно, школьный учитель непременно должен быть оптимистом. Как бы ни было порой трудно, никогда нельзя опускать руки, ведь

четверг, 3 февраля 2011 г.

## Осторожно, ГРИПП!!!

Сейчас все каналы СМИ пестрят сообщениями о б эpidемии гриппа. На нашей территории пока массового заболевания гриппом не наблюдается. Известно, что болезнь легче предупредить, чем вылечить. **Какие методы профилактики наиболее эффективны в борьбе против гриппа.** **"Предупредить болезнь можно средствами для укрепления иммунитета. Это знакомая всем эхинацея, а также элеутерококк"**, - рассказал директор Украинского центра гриппа профессор Аркадий Фролов. Причем более эффективна, по его мнению, эхинацея не в каплях, а в таблетках. БУДЬ ГОТОВ!  
Делать прививку от гриппа уже поздно - организм не успеет

### Календарь

Сегодня

День волшебства  
варежек на резинке

7  
ФОРУМ

Фраза дня

\* Пост — статья на блоге

# Входим в «Новое сообщение»

The screenshot shows a web browser window displaying a Blogger blog page. The address bar shows the URL `larisaalex.blogspot.com`. The page title is "KLASS.RU". In the top right corner of the page, there is a navigation menu with the following items: "zajats61@gmail.com", "Новое сообщение", "Дизайн", and "Выйти". A red circle highlights the "Новое сообщение" link, and a red arrow points from the center of the page towards it. The main content area features a green textured background with the text "Уважаемые родители и дети!" followed by a welcome message in Russian. Below this, there are three main sections: "Обо мне" (About me) with a profile picture of Larisa Zaytseva, "Мои предложения" (My proposals) with a post from February 1, 2011, and "Внимание!" (Attention!) with a post from January 28, 2011. On the right side, there is a decorative graphic titled "Валентинки" (Valentines) for "Сегодня" (Today), featuring a drawing of two children and the text "День Ё!".

В браузере: `larisaalex.blogspot.com` | Поиск в Google | `zajats61@gmail.com` | Новое сообщение | Дизайн | Выйти

## KLASS.RU

*Уважаемые родители и дети!*

*Я рада видеть Вас на страницах своего блога. Я думаю, что в будущем общение через этот блог станет просто необходимым для вас. Здесь вы сможете узнавать обо всех событиях, происходящих в нашем классе, получать нужную информацию, получать ответы на интересующие вас вопросы. Регистрируйтесь, пожалуйста, и присоединяйтесь к работе!*

**Обо мне**

Лариса Зайц Russia  
Меня зовут Лариса Александровна. Я учитель изобразительного искусства и черчения, а также являюсь классным руководителем 10 а класса ЗМОУ "СОШ №3" г.Заречного. Девизом моей работы стали слова - "Чтобы быть хорошим учителем, нужно любить то, что преподаешь". Мои ученики все очень разные. Я считаю, что в школе должны работать только те, которые любят детей.

вторник, 1 февраля 2011 г.

### Мои предложения

Сегодня, после продолжительных мучений по поводу оформления блога - поменяла дизайн - ваше мнение.....

Автор: Larisa Alex на вторник, Февраль 01, 2011 0 коммент. ✎

Метки: Блог

пятница, 28 января 2011 г.

### Внимание!

2 февраля поездка на БАЭС (ПЧ) для юношей 10 "а" и 10 "б" классов.

Выезд в 13.30 от школы.

Автор: Larisa Alex на пятница, Январь 28, 2011 2 коммент. ✎

Метки: Объявления

Валентинки  
Сегодня  
День Ё!

## Панель инструментов

 Язык: Русский

Лариса Заяц

Управление блогами (всего 4)

[Создать блог](#) - [Справка](#)



[Просмотреть профиль](#)  
[Изменить профиль](#)  
[Изменить фотографию](#)  
[Изменение уведомлений](#)


**КЛАСС.RU** - [Скрыть](#)

**4** Постоянные читатели

 1 сообщ., последнее опубликовано 01.02.2011 - [Просмотреть блог](#)

[НОВОЕ СООБЩЕНИЕ](#) - [Изменить сообщения](#) - [Комментарии](#) -  
[Настройки](#) - [Дизайн](#) - [Коммерция](#) - [Статистика](#)


**Учимся вместе** - [Скрыть](#)

**4** Постоянные читатели

 16 сообщ., последнее опубликовано 28.01.2011 - [Просмотреть блог](#)

[НОВОЕ СООБЩЕНИЕ](#) - [Изменить сообщения](#) - [Комментарии](#) -  
[Настройки](#) - [Дизайн](#) - [Коммерция](#) - [Статистика](#)

 Показать блоги: 2 из 4 - [Показать все](#)

## Список чтения

Блоги, которые я постоянно читаю

Blogger Buzz

Популярные блоги

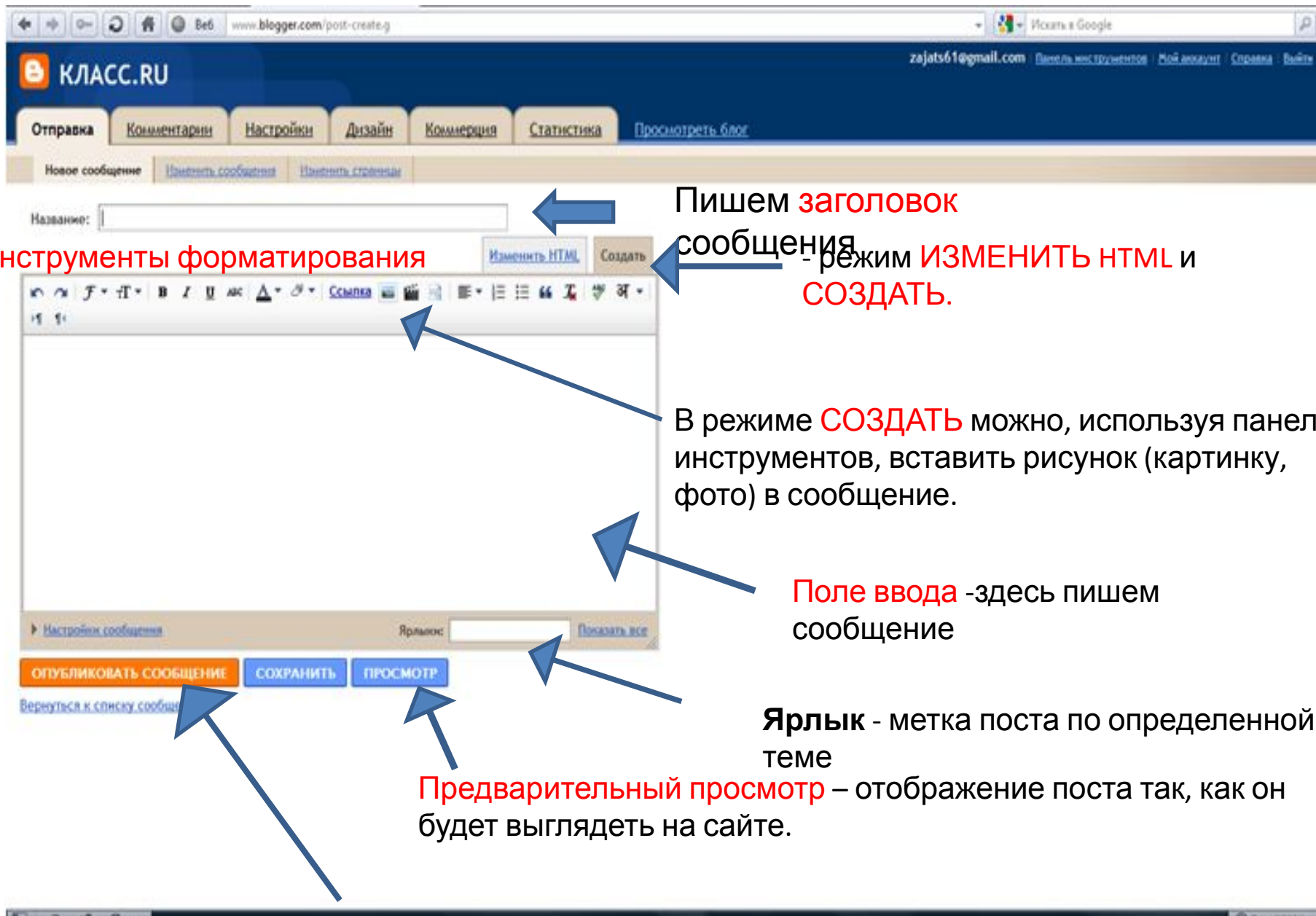
Блоги

Позиции

Все обновления блога

Добро пожаловать в список чтения. Здесь можно увидеть все

Мои мемы



инструменты форматирования

Пишем заголовок сообщения, режим **ИЗМЕНИТЬ HTML** и **СОЗДАТЬ**.

В режиме **СОЗДАТЬ** можно, используя панель инструментов, вставить рисунок (картинку, фото) в сообщение.

**Поле ввода** -здесь пишем сообщение

**Ярлык** - метка поста по определенной теме

**Предварительный просмотр** – отображение поста так, как он будет выглядеть на сайте.

**Опубликовать**



# Входим в «Новое сообщение»

The screenshot shows a web browser window displaying a Blogger blog page. The address bar shows 'larisaalex.blogspot.com'. The page title is 'KLASS.RU'. A red arrow points to the 'Новое сообщение' (New message) link in the top right navigation bar. The page content includes a welcome message, a bio for Larisa Alex, and two blog posts. The first post is titled 'Мои предложения' (My suggestions) and the second is titled 'Внимание!' (Attention!).

Ваш браузер не поддерживает фреймы.

Искать в Google

zajats61@gmail.com Новое сообщение Дизайн Выйти

## KLASS.RU

*Уважаемые родители и дети!*

*Я рада видеть Вас на страницах своего блога. Я думаю, что в будущем общение через этот блог станет просто необходимым для вас. Здесь вы сможете узнавать обо всех событиях, происходящих в нашем классе, получать нужную информацию, получать ответы на интересующие вас вопросы. Регистрируйтесь, пожалуйста, и присоединяйтесь к работе!*

**Обо мне**

 **Лариса Зяц**  
Russia  
Меня зовут Лариса Александровна. Я учитель изобразительного искусства и черчения, а также являюсь классным руководителем 10 а класса ЗМОУ "СОШ №3" г.Заречного. Девизом моей работы стали слова - "Чтобы быть хорошим учителем, нужно любить то, что преподаешь". Мои ученики все очень разные. Я считаю, что в школе должны работать только те, которые любят детей.

вторник, 1 февраля 2011 г.

### Мои предложения

Сегодня, после продолжительных мучений по поводу оформления блога - поменяла дизайн - ваше мнение.....

Автор: Larisa Alex на вторник, Февраль 01, 2011 0 коммент. 

Ярлыки: Блог

пятница, 28 января 2011 г.

### Внимание!

2 февраля поездка на БАЭС (ПЧ) для юношей 10 "а" и 10 "б" классов.

Выезд в 13.30 от школы.

Автор: Larisa Alex на пятница, Январь 28, 2011 2 коммент. 

Ярлыки: Объявления

*Валентина*

Сегодня




День Ё!

Вид (100%)

# Любуемся!

КЛАСС.RU x Добавьте гаджеты на ... x +

Веб larisaalex.blogspot.com Искать в Google



*Будь девушкой, уверенной в себе,  
В своей борьбе, в тропе своей, в судьбе.  
В толпе держись, как будто ты одна,  
Как будто ты Богиней рождена!*

Автор: Larisa Alex на пятница, Февраль 04, 2011 0 коммент. ✎  
M G T F S

Ярлыки: Поздравления

### Объявление


Завтра, **5 февраля** в нашей школе вечер встречи выпускников.  
Учащиеся 10 а и 10 б классов! Подойти в школу к **17.30**, а **ЮНОШИ**  
**к 16.30** (необходимо приготовить зал к мероприятию- принести  
стулья и столы).

Автор: Larisa Alex на пятница, Февраль 04, 2011 0 коммент. ✎  
M G T F S

Ярлыки: Объявления

четверг, 3 февраля 2011 г.

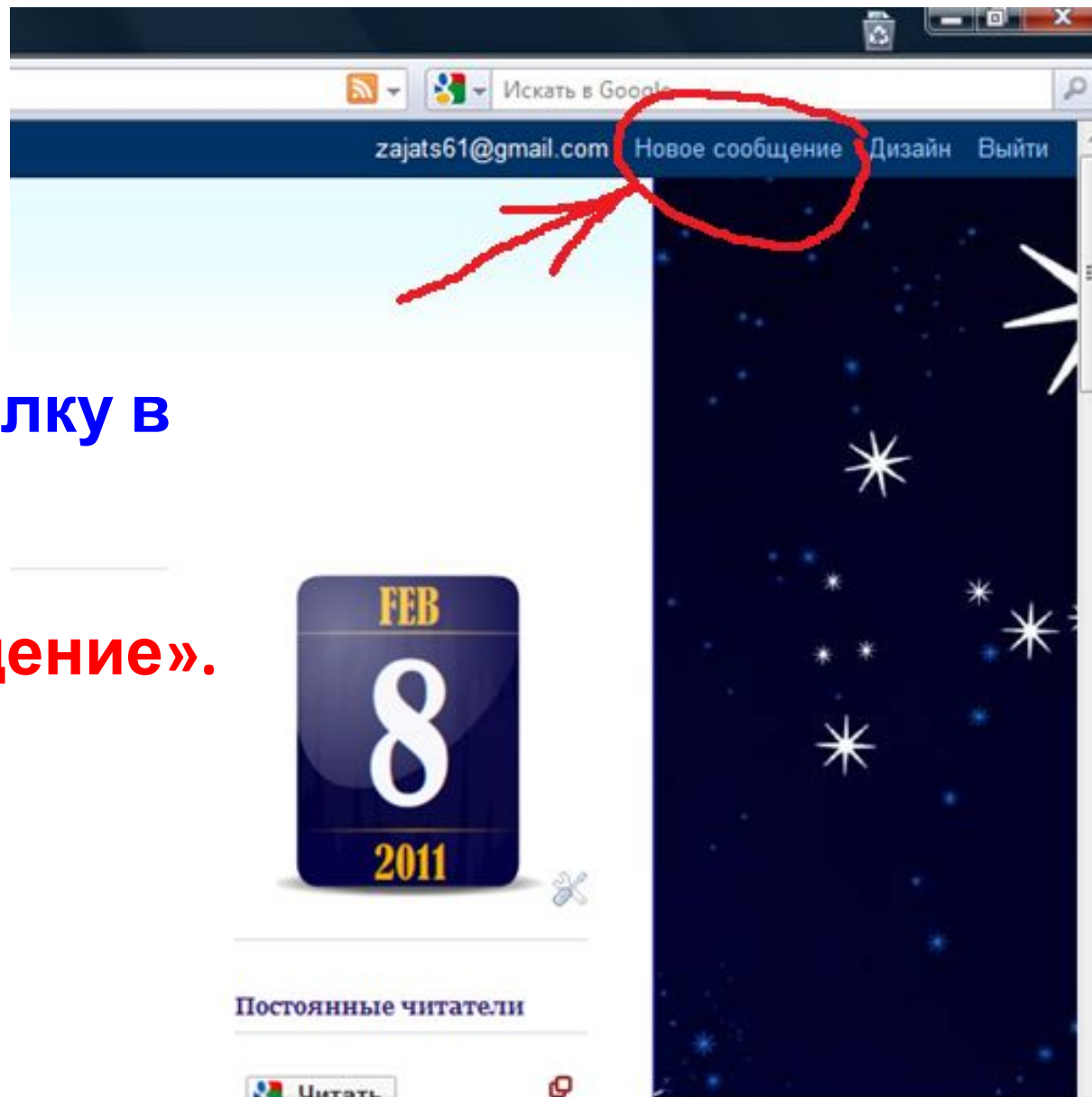
### Осторожно, ГРИПП!!!



# **КАК ВСТАВИТЬ В СООБЩЕНИЕ ФОТОГРАФИЮ (КАРТИНКУ)**



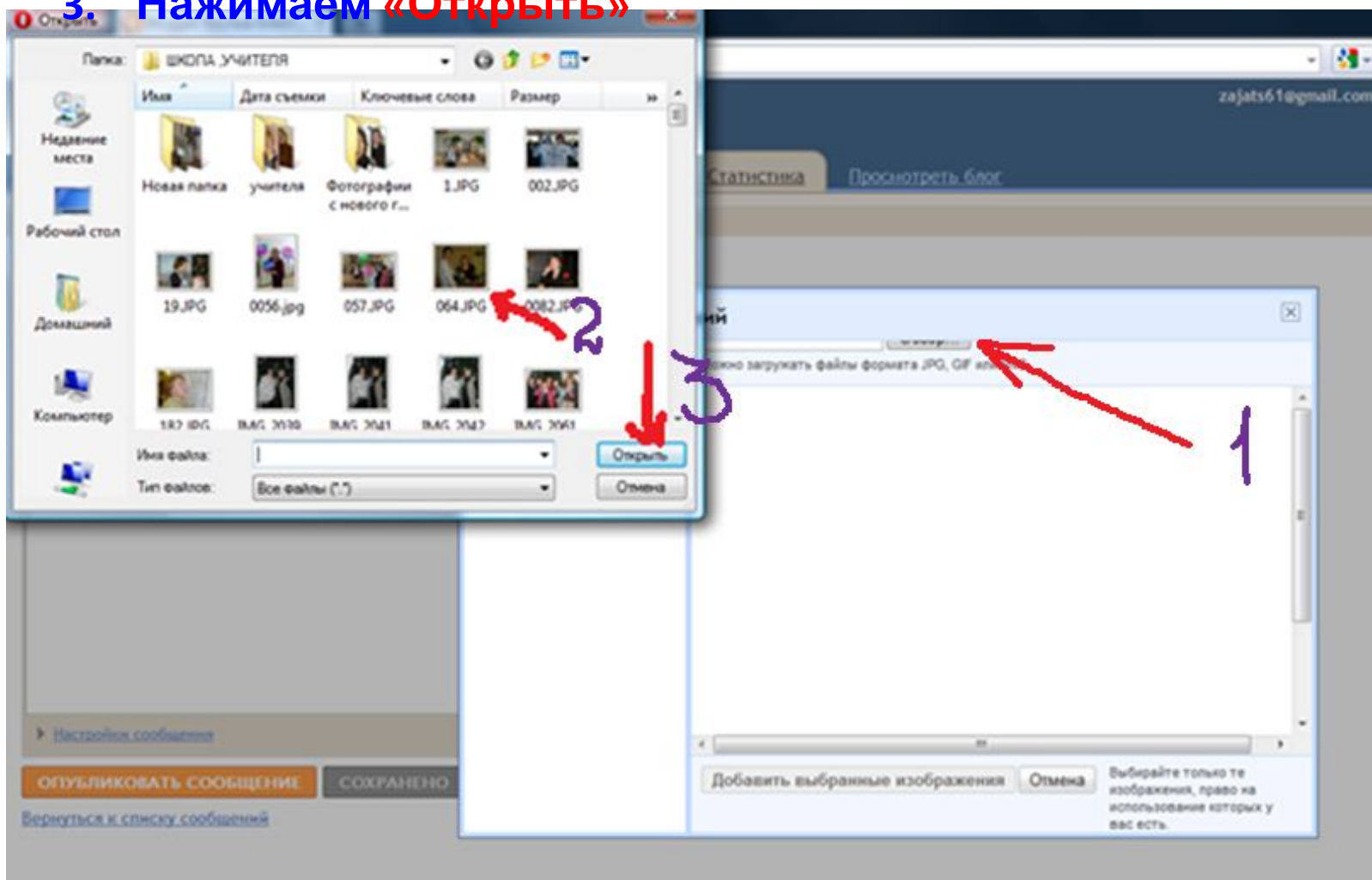
Нажать на ссылку в  
верхнем  
правом углу  
«Новое сообщение».

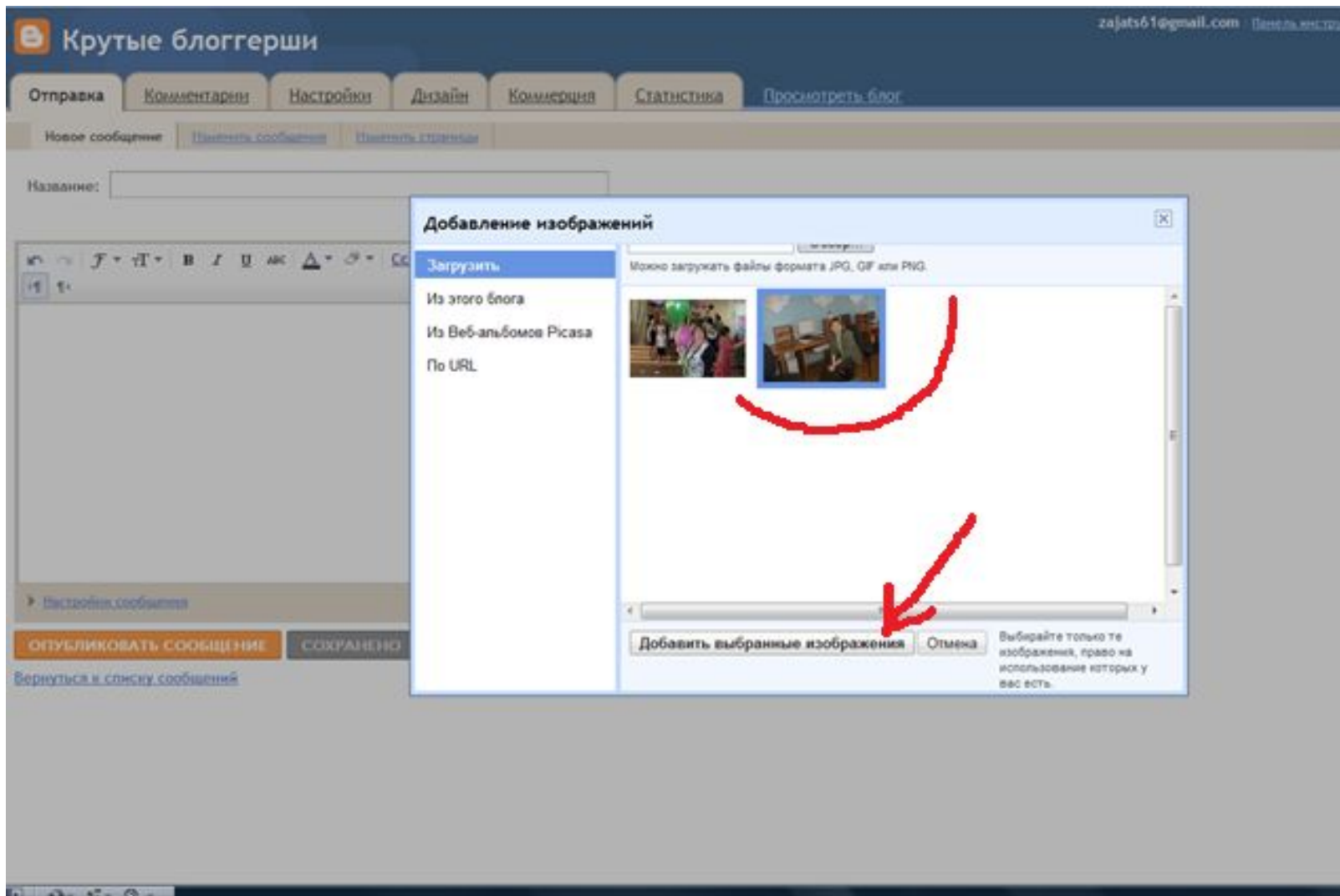


# В окне «Новое сообщение» выбрать «Вставить изображение»

The screenshot shows the Blogger 'New Post' interface. At the top, there is a navigation bar with buttons for 'Отправка', 'Комментарии', 'Настройки', 'Дизайн', 'Коммерция', 'Статистика', and 'Просмотреть блог'. Below this is a sub-navigation bar with 'Новое сообщение', 'Изменить сообщение', and 'Изменить страницу'. A text input field for 'Название:' is visible. The main content area features a rich text editor toolbar with various icons. A red arrow points to the 'Image' icon (a small picture of a landscape) in the toolbar. Below the toolbar is a large empty text area. At the bottom of the editor, there are buttons for 'Изменить HTML' and 'Создать'. Below the editor, there is a 'Настройка сообщения' section with a 'Ярлык:' field and a 'Показать все' button. At the very bottom, there are three main buttons: 'ОПУБЛИКОВАТЬ СООБЩЕНИЕ' (orange), 'СОХРАНИТЬ' (blue), and 'ПРОСМОТР' (blue). A link 'Вернуться к списку сообщений' is located at the bottom left.

1. Нажимаем «Обзор»
2. Выбираем в открывшемся окне фотографию (картинку)
3. Нажимаем «Открыть»





Выбрать загруженную фотографию и нажать **«Добавить выбранные изображения»**

# Крутые блоггерши

Отправка

Комментарии

Настройки

Дизайн

Коммерция

Статистика

[Просмотреть блог](#)

[Новое сообщение](#)

[Изменить сообщения](#)

[Изменить страницы](#)

Название:

[Изменить HTML](#)

[Создать](#)



[Настроить сообщения](#)

Ярлык:

[Показать все](#)

[ОПУБЛИКОВАТЬ СООБЩЕНИЕ](#)

[СОХРАНИТЬ КАК ЧЕРНОВИК](#)

[ПРОСМОТР](#)

[Вернуться к списку сообщений](#)

Не забыть  
опубликовать  
сообщение

Посмотреть  
как  
получилось

# Смотрим, что получилось

objedinenie.blogspot.com

Искать в Google



zajats61@gmail.com Новое сообщение Дизайн Выйти

## Крутые блоггерши

Коллеги школы №3 г.Заречного! Кто хочет стать крутым блоггером - Вам сюда!!!

вторник, 8 февраля 2011 г.

### Новости




**Авторы**

Ольга  
Larisa Alex

**Ярлыки**


Азбука блоггера (1)  
Задание (2)  
новости (1)  
Приглашение (1)

Вот и ещё одно занятие позади. Коллеги, потрудились на славу. Научились вставлять сообщения, а Ольга Львовна вставила в свое сообщение фотографию кошек, сделанных своими руками.  
**МОЛОДЦЫ!!!!**


Автор: Larisa Alex на 20:46 0 коммент. 

Ярлыки: новости


четверг, 3 февраля 2011 г.



**Постоянные читатели**

 **Читать**  
Инструменты Google для создания интернет-сообществ

**Читатели (4)**



Уже являетесь участником?  
[Войти](#)

**Архив блога**

▼ 2011 (5)

# НЕ ЗАБУДЬТЕ ВЫЙТИ ИЗ BLOGGERA

The image shows a screenshot of a Blogger blog page. The browser's address bar shows the URL `objedinenie.blogspot.com`. The page title is "Крутые блоггерши" (Cool bloggers). The main content area features a post from February 8, 2011, titled "Новости" (News). The post includes a photo of two women walking outdoors and a photo of a classroom. The author is identified as Larisa Alex. The page also displays a calendar for February 8, 2011, and a list of constant readers. In the top right corner, the "Выйти" (Logout) button is circled in red, with a red arrow pointing to it from the right side of the page.

objedinenie.blogspot.com

Искать в Google


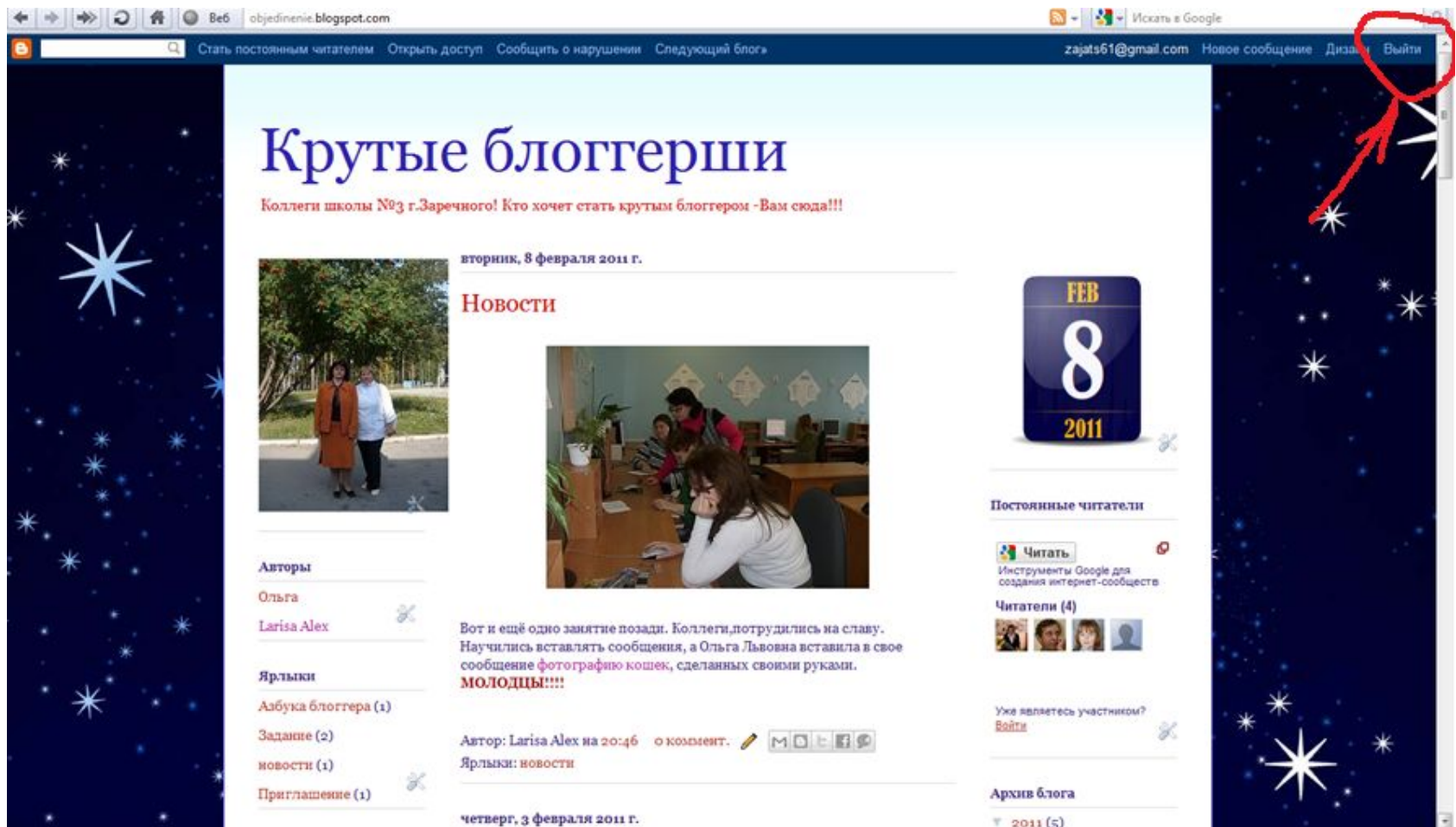
zajats61@gmail.com Новое сообщение Дизайн Выйти

## Крутые блоггерши


Коллеги школы №3 г.Заречного! Кто хочет стать крутым блоггером - Вам сюда!!!


вторник, 8 февраля 2011 г.

### Новости



Вот и ещё одно занятное позати. Коллеги,потрудились на славу. Научились вставлять сообщения, а Ольга Лавовна вставила в свое сообщение фотография кошек, сделанных своими руками. **МОЛОДЦЫ!!!!**

Автор: Larisa Alex на 20:46 0 коммент. 

Автор: Larisa Alex на 20:46 0 коммент. 

Ярлыки: новости

четверг, 3 февраля 2011 г.

Постоянные читатели

Читая  
Инструменты Google для создания интернет-сообществ

Читатели (4)

Уже являетесь участником?  
Войти

Архив блога

2011 (5)

Чтобы вновь войти в свой блог - вводим  
ваш адрес электронной почты и пароль.  
Нажимаем кнопку «Войти»

