



Урок 1


Двоеточие в бессоюзном сложном предложении

Цель урока: формирование умений устанавливать смысловые отношения между частями бессоюзного сложного предложения, определять интонационные особенности этих предложений и на этом основании верно выбирать знак препинания.

БСП — это такое сложное предложение, части которого связаны между собой без помощи союзов.


Знак между частями БСП зависит от смысловых отношений между ними.

Эти отношения не такие явные, как в союзных предложениях, где они выражаются союзами.

A stylized silhouette of a mountain range in shades of teal and blue, located at the bottom right of the slide.

Как выяснить, в каких отношениях по смыслу находятся простые предложения в БСП?

Нужно прочесть предложение с
верной интонацией и обратить
особое внимание на
последовательность описываемых
действий.



Какие знаки могут стоять между частями БСП?

Основных знаков всего четыре:

Запятая

Точка с запятой

Двоеточие

Тире

•

;


—

•

•

;

Сегодня на уроке мы
рассмотрим случаи постановки
двоеточия в БСП.

A stylized silhouette of a mountain range in shades of teal and blue, located at the bottom right of the slide.

ДВОЕТОЧИЕ ставится, если:

1) **Пример:** Большинство сходилось на одном: старые законы не годятся.

Как мы видим, второе предложение раскрывает содержание первого.

Между частями БСП мы можем поставить «а именно», а смысл сохранится.

ДВОЕТОЧИЕ ставится, если:

2) **Пример:** Ни одной птицы не было слышно: все приютились и замолкли.

Второе предложение указывает причину того, о чем говорится в первом.

Здесь между 1-й и 2-й частями БСП мы можем поставить союз «потому что».

ДВОЕТОЧИЕ ставится, если:

3) **Пример:** Вдруг я чувствую: кто-то берет меня за плечо и толкает.

В данном случае второе предложение дополняет смысл первого.

Для уточнения этих отношений можно вставить «что».



ДВОЕТОЧИЕ ставится, если:

4) **Пример:** Сережа оглянулся: пожар охватывал школу все больше и больше.

В первом предложении опускаются слова: «и увидел», «и услышал», «и почувствовал». Они называются глаголами восприятия.

Выполните упражнение

- 1) Только в одном друзья были похожи друг на друга оба были талантливы и умели добиваться поставленной цели.
 - 2) Знание возбуждает любовь чем больше знакомишься с наукой тем больше любишь ее.
 - 3) Настоящий писатель это то же что древний пророк он видит яснее чем обычные люди.
 - 4) В доме мало помалу нарушилась тишина в одном углу где-то скрипнула дверь слышались по двору чьи-то шаги.
 - 5) Костер разгорался огонь одолел влагу и охватил груды сучьев и листья прыгая озорными острыми язычками.
- 