

ПОНЯТИЯ ИСТИНА И ЛОЖЬ




ИГРА «СОБЕРИ ВМЕСТЕ»




Помидор



Лимон



Абрикос



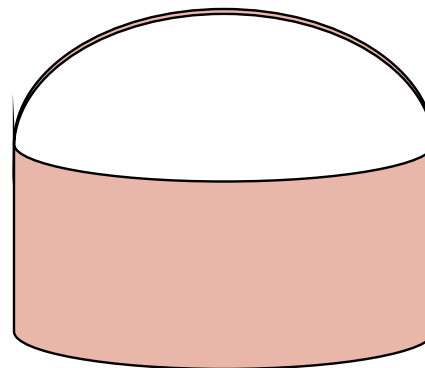
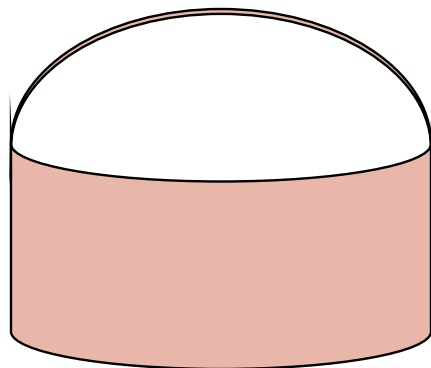
Морковь



Груша



Капуста



Проверка


ИГРА «СОБЕРИ ВМЕСТЕ»



Помидор



Лимон




Абрикос

Подпис

ь

ложна



Морковь



Груша

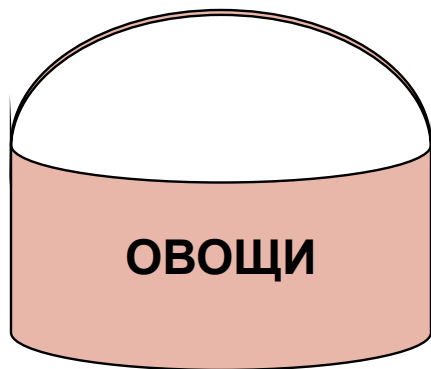


Капуста

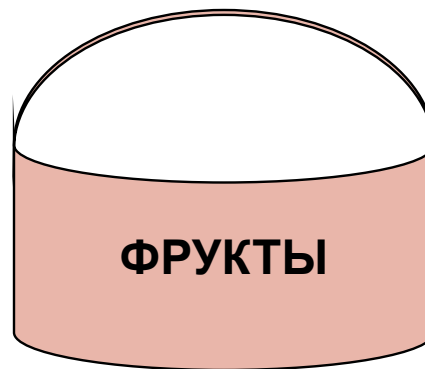
Подпис

ь

ложна




ОВОЩИ



ФРУКТЫ

1. Прочитай подписи под картинками. Обведи картинки, на которых изображена ИСТИНА (правда), вычеркни картинки, на которых изображена ЛОЖЬ (неправда)

а)



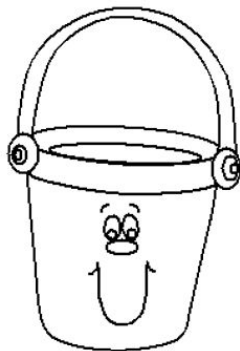
СТОЛ

б)



АРБУЗ

в)



ГОЛУБАЯ ЧАШКА

г)




ВОЗДУШНЫЙ
ШАРИК

2. Исправь, где нужно, ложные подписи на истинные




ЧАЙНИК

~~УТИЮГ~~



ГОЛУБАЯ ТЕТРАДЬ



ПРЯМОУГОЛЬНЫЙ
~~ТРЕУГОЛЬНЫЙ~~

КОНВЕРТ



БЕЛЫЙ

~~СЕРЫЙ~~ ГУСЬ



КРУГЛЫЙ ПРЕДМЕТ



КОТЕНОК

ПОЛОСАТЫЙ ~~ТИГР~~

Проверка

ИГРА «НАЙДИ ОШИБКУ»



НАЧАТЬ

4. Подчеркни истинные подписи под картинками



- ШКАФ
- МЕБЕЛЬ
- ПОСУДА
- ДЕРЕВЯННЫЙ
- ПРЕДМЕТ
- БУФЕТ
- ПРЕДНАЗНАЧЕН ДЛЯ
- ХРАНЕНИЯ ОДЕЖДЫ



- ИГРУШКА
- ЧАСЫ
- КРУГЛЫЙ ПРЕДМЕТ
- ОДЕЖДА
- НОСЯТ НА РУКЕ
- ПОКАЗЫВАЕТ ВРЕМЯ
- ПРЕДМЕТ ЛИЧНОЙ ГИГИЕНЫ
- МЕХАНИЧЕСКИЙ ПРЕДМЕТ
- СПОРТИВНЫЙ ПРЕДМЕТ
- УКРАШЕНИЕ

Проверка




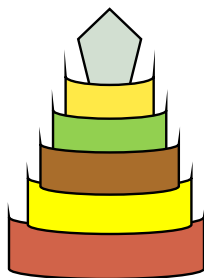
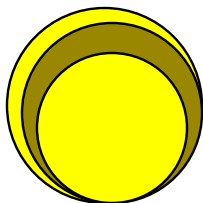

5. Обведи картинки, для которых подписи истинны



ЧАШКА




УЧЕБНИК




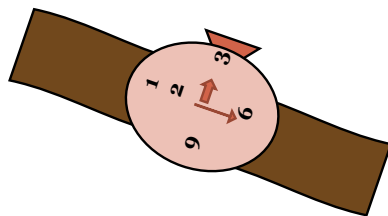



ПРЯМОУГОЛЬНЫЙ
ПРЕДМЕТ

6. Исправь рисунки так, чтобы подписи под ними были ИСТИННЫМИ



ЗЕЛЁНЫЕ ПРЕДМЕТЫ




КРУГЛЫЕ ПРЕДМЕТЫ



СЕРВИЗ НА 6 ПЕРСОН

7 (а). Если высказывание истинно (правда), напиши около него букву «И», если ложно (неправда) – букву «Л»



1. Все предметы на рисунке – растения.
2. На рисунке нет ни одного цветка.
3. Некоторые предметы на рисунке – растения.
4. Каждое растение на рисунке – куст.
5. Все деревья на рисунке – хвойные.
6. На рисунке есть деревья.

И

Л

И

Л

Л

И

Проверка

7(б). Напиши для данных картинок одно истинное высказывание и одно ложное



Здесь изображены растения

Все растения растут на болоте


На приме
р

8. Раскрась правильно карандаши в коробках, если известно, что все надписи на коробках ложны (неверны)



9. В одном из этих горшков лежит мед. Помоги Винни – Пуху найти мед, если известно, что надписи либо обе истины, либо обе ложны.

Раскрась этот горшок



10. Обведи имя мальчика, который спрятал мишку.
Все высказывания мальчиков неверны.

Мишка
у меня




ДИМА

Мишка
у Вити



ЖЕНЯ

У жени
мишки
нет



ВИТЯ

Проверка

11. Трех друзей зовут Вова, Слава и Никита. Кто-то из них потерял солдатика. Их другу Егору сказали.:

1. Солдатика потерял не Вова.

2. Солдатика потерял Слава.

Оказалось, что одно сообщение было ложным, а другое истинным. Кто потерял солдатика?

Подчеркни его имя



Вова



Слава



Никита

Проверка