



Ассоциация
Туроператоров
России

ЕГИПЕТ

Статистика въездного потока граждан России в Египет

Декабрь 2009

Январь-Декабрь 2009

Сравнительный анализ с аналогичным периодом 2008 и 2007 года

**Доли российских граждан посетивших Турцию и Египет в 2002-2009 годах.
Сравнительный анализ**

*Отчет подготовлен на основе данных, предоставленных информационным центром Egyptian Tourist Authority:
При использовании материалов данной презентации ссылка на АТОР и
информационный центр Egyptian Tourist Authority обязательна
11 февраля 2010 года*



Комментарии к отчету

• ИТОГИ ДЕКАБРЯ 2009 ГОДА ПО РОССИЙСКОМУ РЫНКУ:

общий поток россиян в Египет в декабре увеличился на 47% по сравнению с декабрём 2008 года и составил более 220 тыс. туристов, а общее количество ночёвок проведённых россиянами в Египте в этот период увеличилось практически в два с половиной раза.

1. Согласно данным Информационного Цента Egyptian Tourist Authority общий поток россиян в страну Фараонов в декабре 2009 года увеличился на 47% по сравнению с декабрём 2008 года, перевалив за отметку 220 тыс. человек. Данный показатель является не только лучшим за последние три года, но и единственным перевалившим за вторую сотню тыс. туристов. Уместно напомнить, что в декабре 2008 года количество российских туристов в эту страну сократилось более чем на 21%.
2. Общее количество ночёвок российских граждан, проведённых в отелях на курортах Египта в декабре 2009 года, возросло почти в два с половиной раза в сравнении с декабрём 2008 года, достигнув рекордной за последние годы отметки в полтора миллиона ночёвок.
3. Средняя продолжительность пребывания россиян в отелях Египта в декабре 2009 составила около одной недели, что лучше показателя 2008 года почти на три ночи или 64%.

• ИТОГИ 12 МЕСЯЦЕВ 2009 ГОДА ПО РОССИЙСКОМУ РЫНКУ:

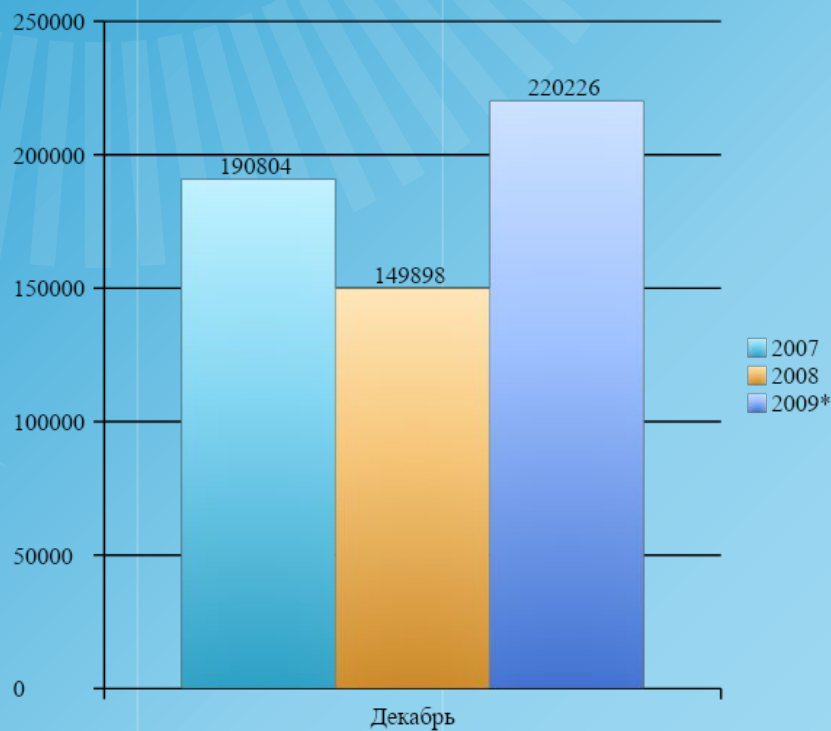
общий поток туристов из России в Египет по итогам 12 месяцев 2009 года вырос на 11,5% перевалив за отметку в 2 млн. человек, это является новым рекордным показателем за последние годы. Средняя продолжительность пребывания россиян в Египте по итогам 2009 года составила почти 9 ночей.

1. Согласно данным Информационного Цента Egyptian Tourist Authority общий поток россиян в страну Фараонов в по итогам 12 месяцев 2009 года увеличился на 11,5% по сравнению с 2008 годом, перевалив за отметку 2 млн. человек. По итогам прошлого года страну посетили 2 035 330 человек, что является новым рекордным показателем посещаемости за последние годы в эту страну.
2. Общее количество ночёвок российских граждан, проведённых в отелях на курортах Египта по итогам 12 месяцев 2009 года возросло на 34 % по сравнению с 2008 годом достигнув рекордной за последние годы отметки почти в 18 млн. ночёвок.
3. Средняя продолжительность пребывания россиян в отелях Египта по итогам 12 месяцев 2009 составила почти 9 ночей, что на 1,5 ночи лучше показателя 2008 года и на 0,6 ночи хуже показателя 2007 года, когда средняя продолжительность по итогам года составила 9,4 ночи.

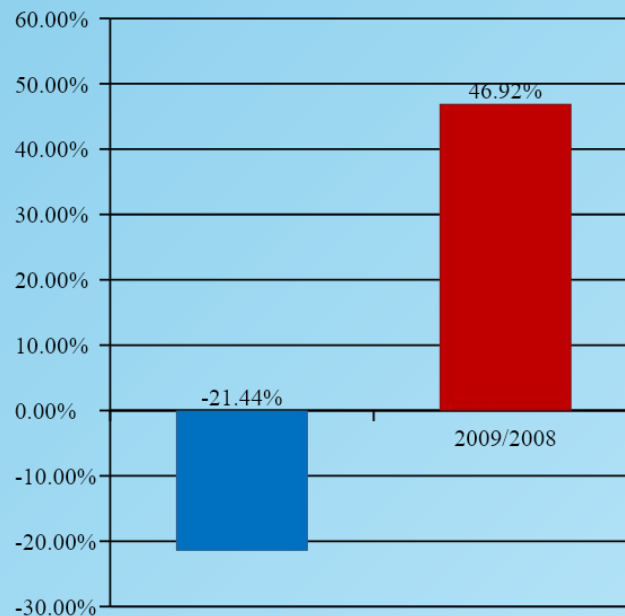
Количество россиян, прибывших в Египет в декабре, сравнительный анализ по сезонам и годам 2007-2009

Количество россиян, прибывших в Египет в декабре					
Месяцы	Годы			Изменение (%)	
	2007	2008	2009*	2008/2007	2009/2008
Декабрь	190 804	149 898	220 226	-21,44%	46,92%

Количество россиян, прибывших в Египет в декабре 2007, 2008 и 2009 годов



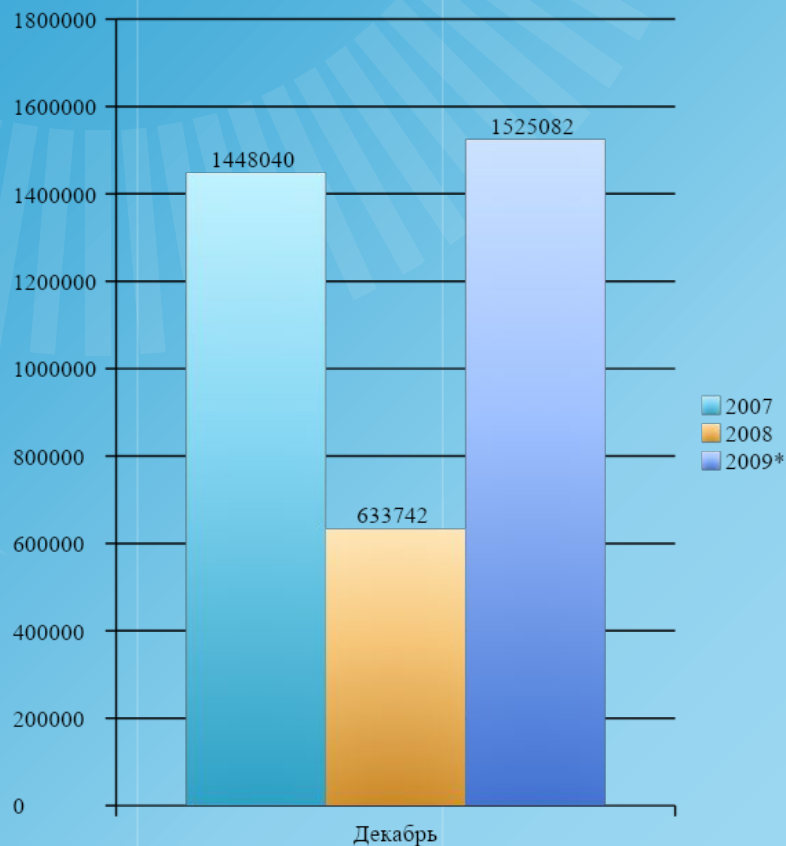
% Изменение количества россиян прибывших в Египет в декабре в сезонах 2008/2007 и 2009/2008



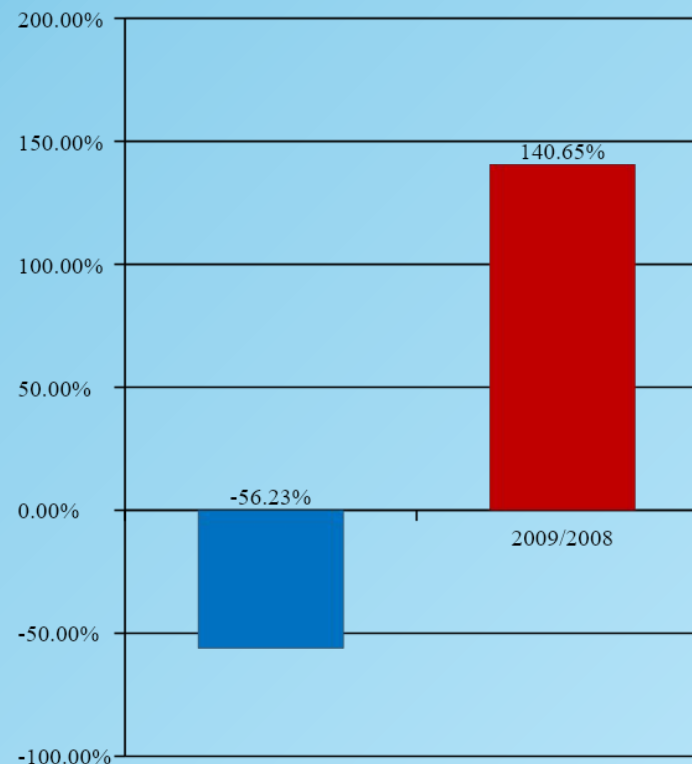
Количество ночёвок россиян, прибывших в Египет в декабре, сравнительный анализ по сезонам и годам 2007-2009

Количество ночёвок россиян, прибывших в Египет в декабре					
Месяцы	Годы			Изменение (%)	
	2007	2008	2009*	2008/2007	2009/2008
Декабрь	1 448 040	633 742	1 525 082	-56,23%	140,65%

Количество ночёвок россиян, прибывших в Египет в декабре 2007, 2008 и 2009 годов



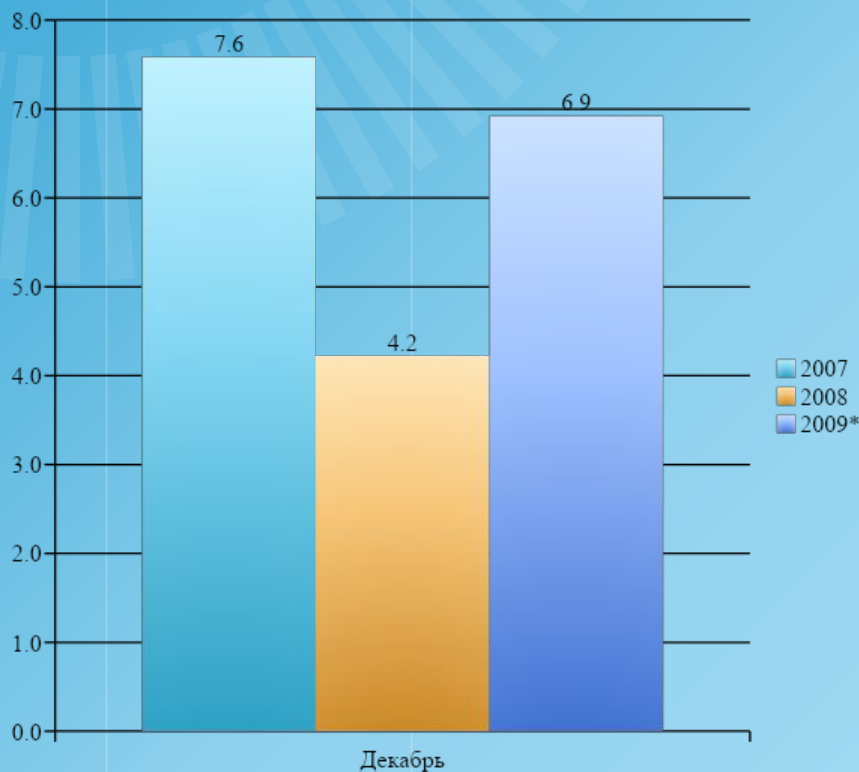
% Изменение количества ночёвок россиян прибывших в Египет в декабре в сезонах 2008/2007 и 2009/2008



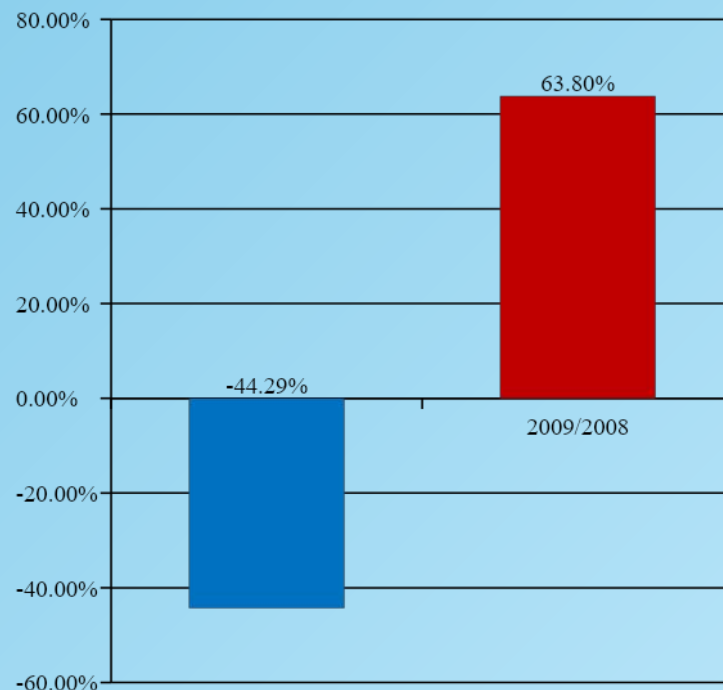
Средняя продолжительность пребывания россиян в Египте в декабре, сравнительный анализ по сезонам и годам 2007-2009

Средняя продолжительность пребывания россиян в Египте в декабре					
Месяцы	Годы			Изменение (%)	
	2007	2008	2009*	2008/2007	2009/2008
Декабрь	7,6	4,2	6,9	-44,29%	63,80%

Средняя продолжительность пребывания россиян в Египте в декабре 2007, 2008 и 2009 годов



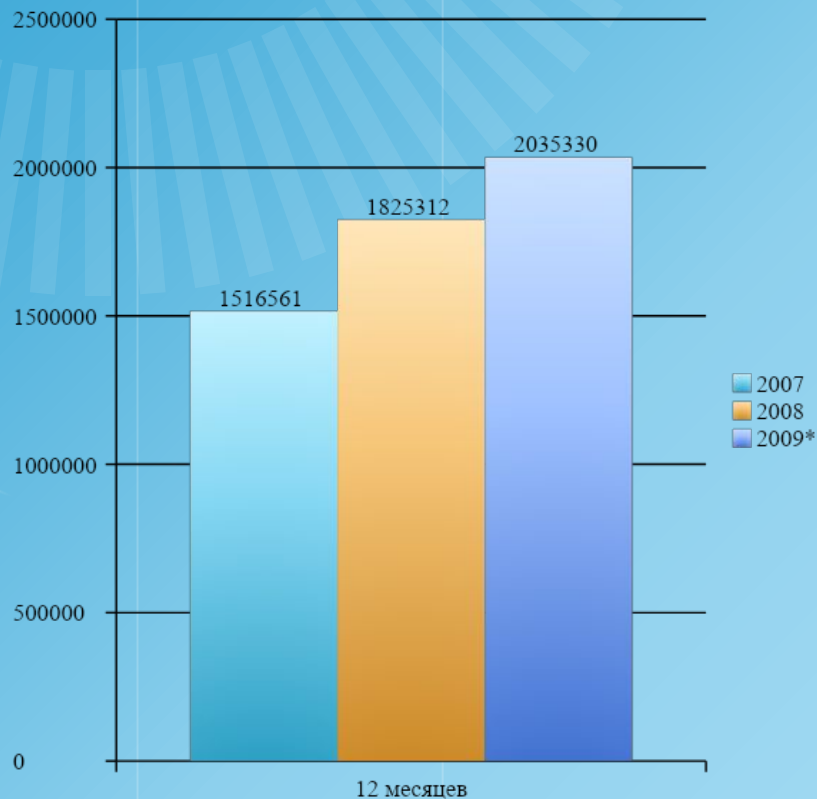
% изменение средней продолжительности пребывания россиян в отелях Египта в декабре в сезонах 2008/2007 и 2009/2008



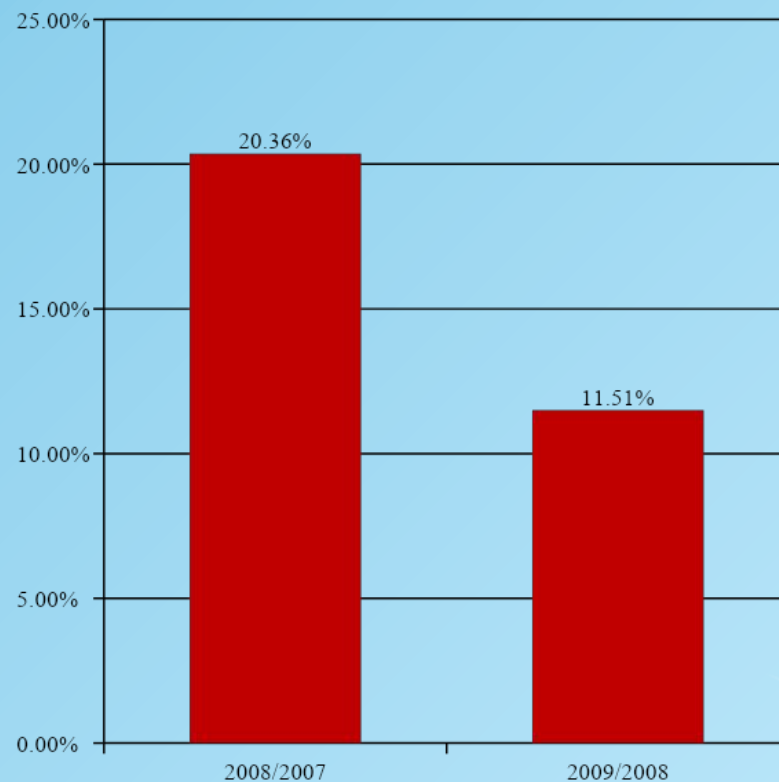
Количество россиян, прибывших в Египет суммарно по итогам 12 месяцев, сравнительный анализ по сезонам и годам 2007-2009

Количество россиян, прибывших в Египет суммарно за 12 месяцев по годам					
Месяцы	Годы			Изменение (%)	
	2007	2008	2009*	2008/2007	2009/2008
12 месяцев	1 516 561	1 825 312	2 035 330	20,36%	11,51%

Количество россиян, прибывших в Египет суммарно за 12 месяцев 2007, 2008 и 2009 годов



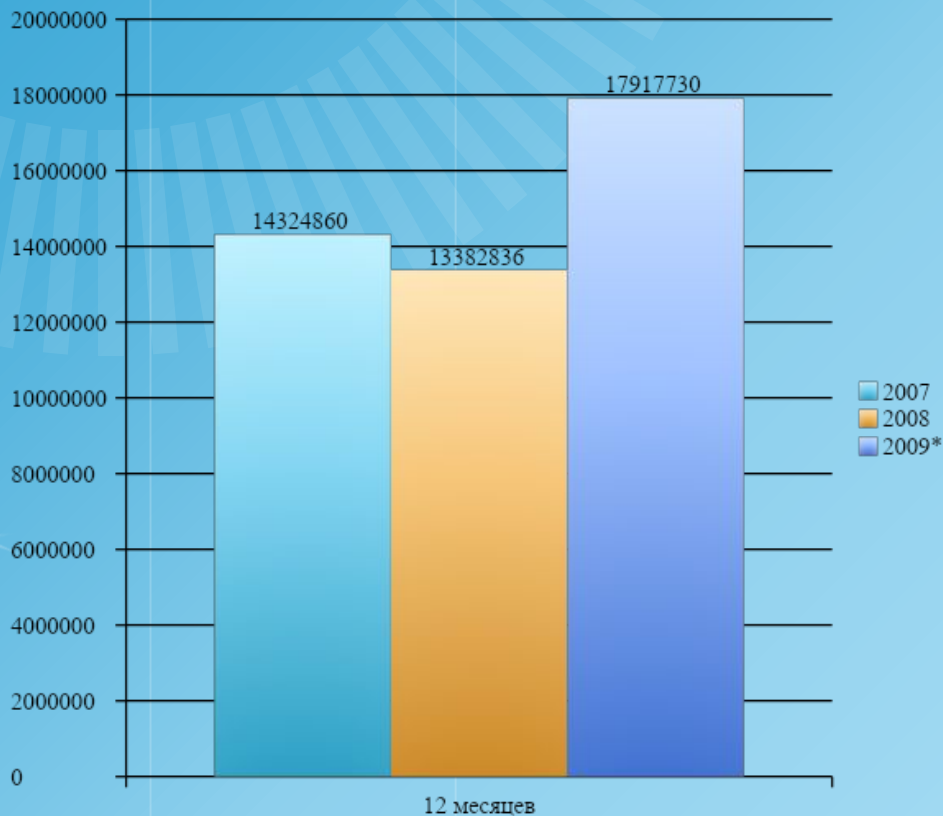
% Изменение количества россиян прибывших в Египет в суммарно за 12 месяцев в сезонах 2008/2007 и 2009/2008



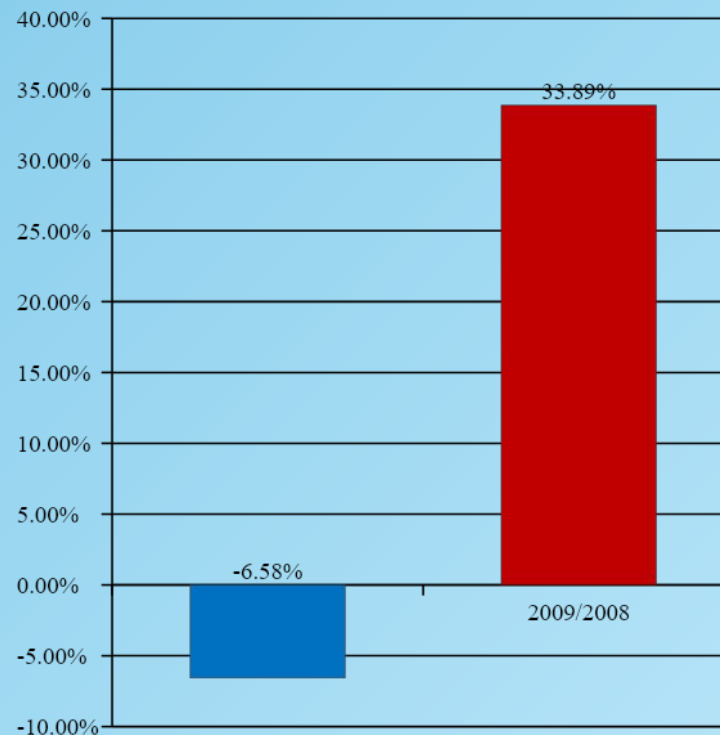
Количество ночёвок россиян, прибывших в Египет суммарно по итогам 12 месяцев, сравнительный анализ по сезонам и годам 2007-2009

Количество ночёвок россиян, прибывших в Египет суммарно за 12 месяцев по годам					
Месяцы	Годы			Изменение (%)	
	2007	2008	2009*	2008/2007	2009/2008
12 месяцев	14 324 860	13 382 836	17 917 730	-6,58%	33,89%

Количество ночёвок россиян, прибывших в Египет суммарно за 12 месяцев 2007, 2008 и 2009 годов



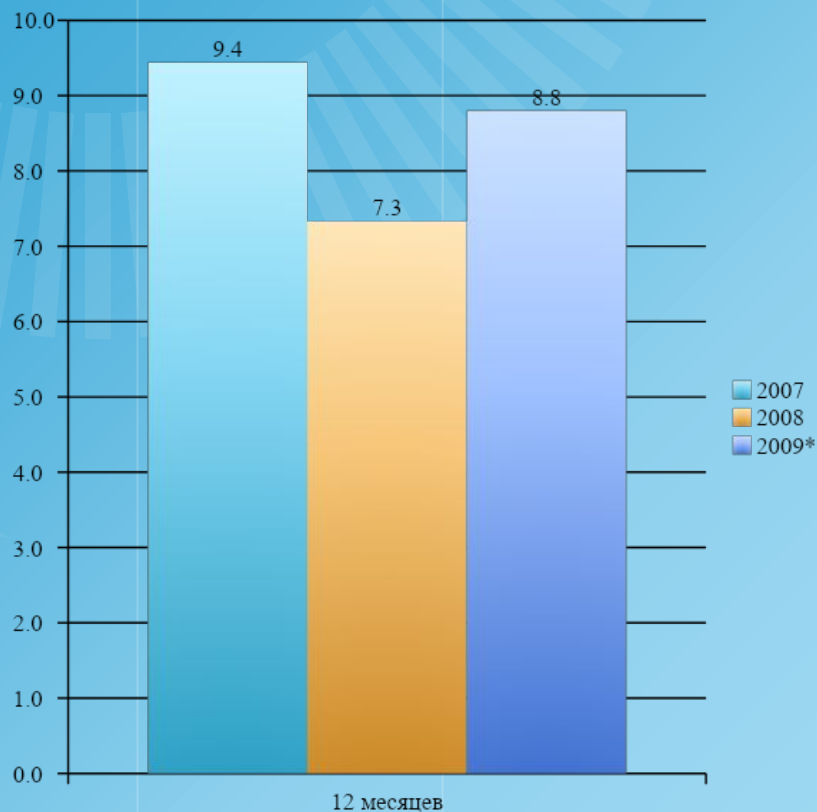
% Изменение количества ночёвок россиян прибывших в Египет в суммарно за 12 месяцев в сезонах 2008/2007 и 2009/2008



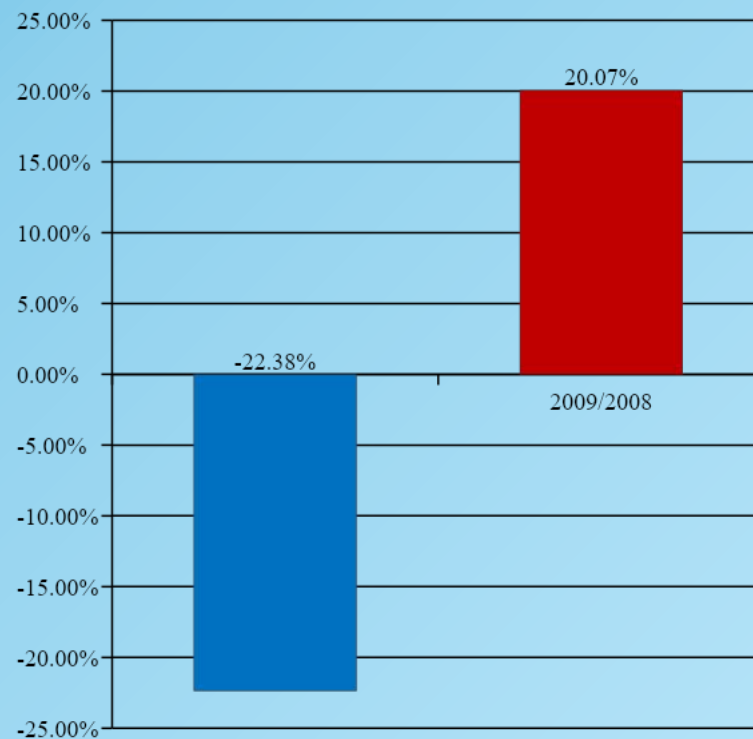
Средняя продолжительность пребывания россиян в Египте по итогам 12 месяцев, сравнительный анализ по сезонам и годам 2007-2009

Средняя продолжительность пребывания россиян в Египте по итогам 12 месяцев					
Месяцы	Годы			Изменение (%)	
	2007	2008	2009*	2008/2007	2009/2008
12 месяцев	9,4	7,3	8,8	-22,38%	20,07%

Средняя продолжительность пребывания россиян в Египте суммарно по итогам 12 месяцев 2007, 2008 и 2009 годов



% изменение средней продолжительности пребывания россиян в отелях Египта по итогам 12 месяцев в сезонах 2008/2007 и 2009/2008



Доли российских граждан посетивших Турцию и Египет в 2002-2009 годах. Сравнительный анализ .

Комментарии к отчету:

Количество российских граждан посетивших Египет с целью туризма по данным Информационного Центра Egyptian Tourist Authority в 2009 году перевалило за отметку в 2 млн. человек.

Подобный рубеж до этого, согласно данным Росстата, удалось преодолеть лишь двум странам. В лучшем в российской истории по статистике посещаемости 2008 году это сделали Турция (2 212 792 чел) и Китай (2 059 326 чел).

И если цифры визитов россиян в Турцию с целью туризма уверенно подтверждаются ещё и статистикой местной - Министерства Туризма и культуры Турции (2 879 278 чел), то показатели Росстата посещаемости россиян Китая с туристической целью можно принять под сомнение. Большое количество россиян, отправляющихся в Китай на шопинг, заполняя таможенную декларацию, указывают цель визита - туризм. А именно сведения таможенной службы являются основой для статистики Росстата.

Поэтому будет правильнее сказать, что второй популярной для отдыха страной после Турции для российских туристов стал Египет. По предварительным данным и прогнозам аналитиков общий поток российских граждан, выехавших из России с целью туризма упал в 2009 году в среднем на 20-22%. В тоже время по данным Информационного Центра Egyptian Tourist Authority посещаемость россиян в Египет возросла на 11,5%. Также уместно напомнить, что по итогам 9 месяцев 2009 года по данным Росстата поток визитов россиян в Египет с целью туризма возрос на 4%. Во всех случаях, что бы не показали окончательные результаты статистики Росстата по итогам 12 месяцев, можно с уверенностью констатировать, что 2009 туристический год прошёл для россиян под солнцем Египта.

Представляется важным отметить одну очень интересную закономерность последних лет. Если общий поток российских туристов в Турцию и Египет принять за 100%, то анализируя долевое соотношение потоков россиян в эти две страны по годам, мы заметим подъём тренда в сторону Египта. Если в 2002 году долевое соотношение россиян, предпочитающих отдыхать в Турции и Египте составляло как один к трём, то по итогам 2009 года мы заметим лишь незначительную разницу в несколько процентов. Данная закономерность объясняется не только разумной ценовой политикой Египта у российских и египетских туроператоров, но и огромным туристическим потенциалом страны Фараонов. Важным преимуществом Египта среди многих других стран является не только ценовая доступность для россиян, но и то, что поехать отдохнуть туда можно в любое время года.



Ассоциация
Туроператоров
России

Количество российских граждан, посетивших Турцию и Египет в 2002-2009 годах

	2002*	2003*	2004*	2005*	2006*	2007**	2008**	2009**
Турция	690 098	1 038 593	1 445 815	1 562 642	1 475 558	2 694 733	2 879 278	2 465 336
Египет	239 712	368 405	586 375	695 676	902 753	1 516 561	1 825 312	2 035 330



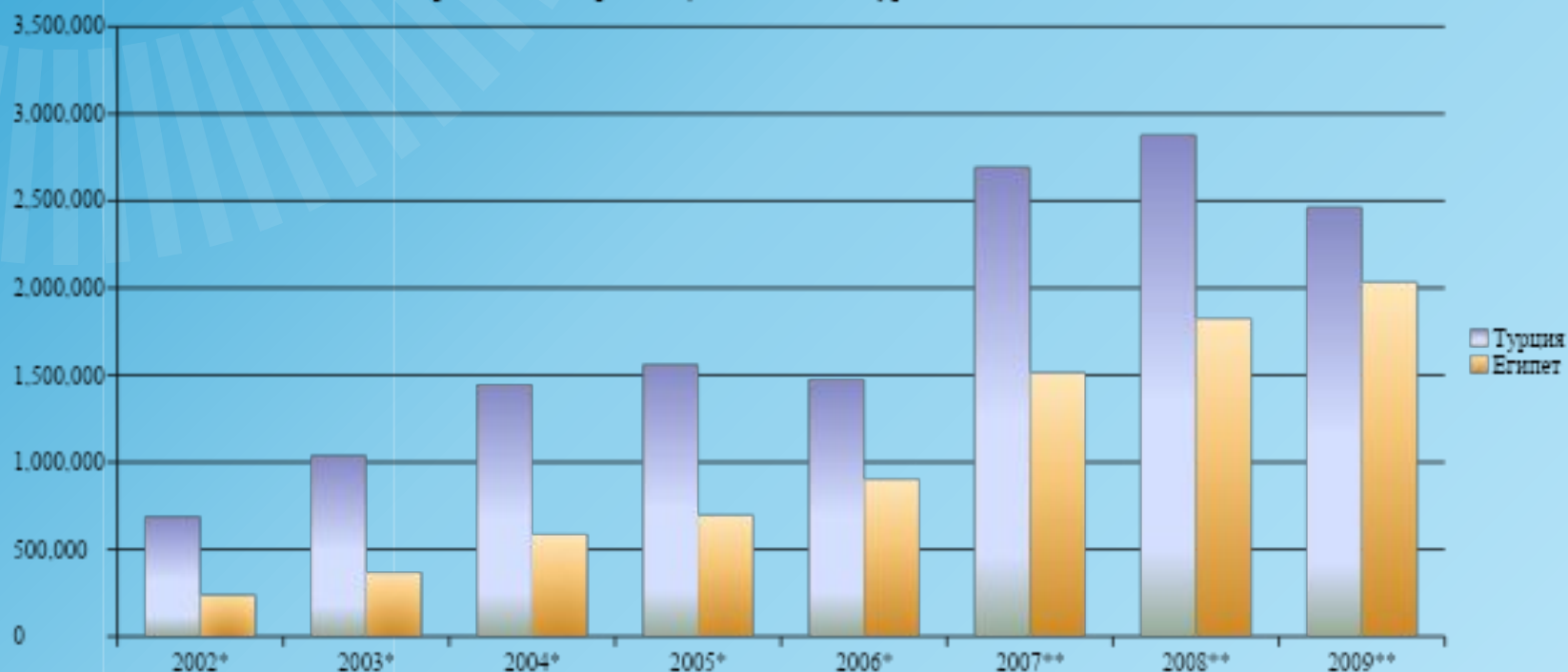
Ассоциация
Туроператоров
России

* данные Росстата с целью туризм;

** данные по Турции - по статистике Министерства туризма и культуры Турции;

** данные по Египту - по статистике Информационного Центра Egyptian Tourist Authority

Количество российских граждан, посетивших Турцию и Египет в 2002-2009 годах



Доли российских граждан, посетивших Турцию и Египет в 2002-2009 годах



Ассоциация
Туроператоров
России

	2002*	2003*	2004*	2005*	2006*	2007**	2008**	2009**
Турция	74,22%	73,82%	71,15%	69,19%	62,04%	63,99%	61,20%	54,78%
Египет	25,78%	26,18%	28,85%	30,81%	37,96%	36,01%	38,80%	45,22%

* данные Росстата с целью туризм;

** данные по Турции - по статистике Министерства туризма и культуры Турции;

** данные по Египту - по статистике Информационного Центра Egyptian Tourist Authority

Доли российских граждан посетивших Турцию и Египет в 2002-2009 годах

