

# Положение дел в Приморском крае

## октябрь - ноябрь 2011



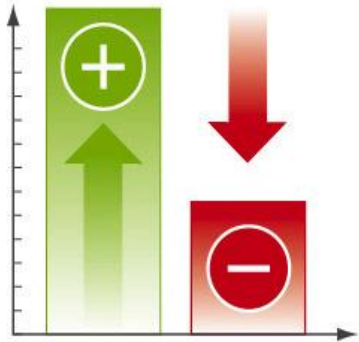
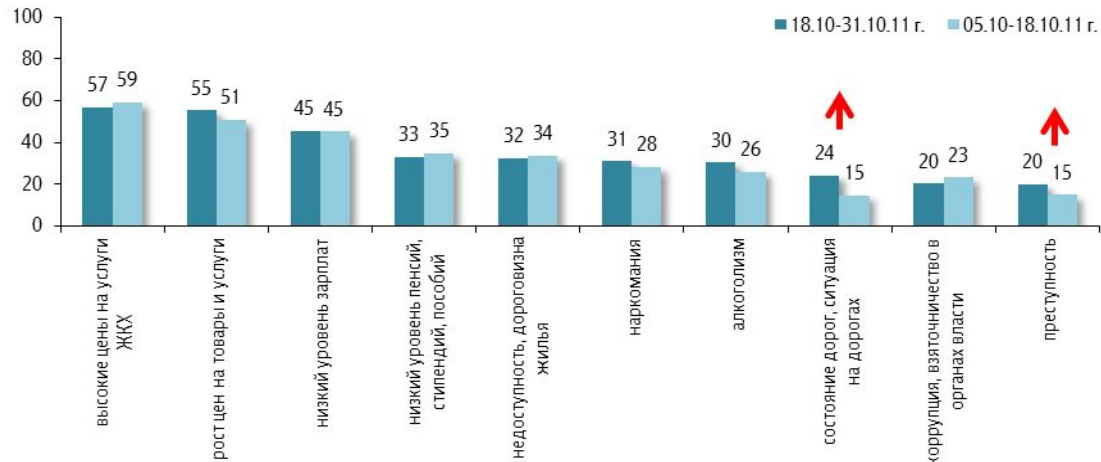
### Источник данных:

- Сроки проведения социологического мониторинга в Приморском крае: **10.10.11 – 03.11.11 г.**
- Период проведения полевых работ: **18.10.11 – 31.10.11 г.**
- Выборка опроса: **1000** респондентов.
- Метод сбора информации: формализованное личное интервью по месту жительства в режиме «face-to-face» по единой специально разработанной анкете.
- Статистическая погрешность не превышает 4,3%.
- Выборка опроса репрезентирует население Приморского края.

# Рейтинг актуальных социально-экономических проблем Приморского края – ТОП-10

Распределение ответов на вопрос: «Скажите, пожалуйста, какие социальные и экономические проблемы нашего края в последнее время»

данные в % от всех опрошенных



За две недели с момента прошлого замера возросла актуальность таких проблем, как «состояние дорог, ситуация на дорогах», а также проблема преступности.

Во **Владивостоке** чаще остальных респонденты выделяют такие проблемы, как: наркомания, недоступность и дороговизна жилья, низкий уровень пенсий, стипендий, пособий, преступность, ситуация в сфере здравоохранения, экологическая ситуация, состояние окружающей среды.

В **городах с населением от 100 до 250 тыс. человек**: качество социального обеспечения, социальной защиты населения, коррупция, взяточничество в правоохранительных органах, в судебной системе, недоступность, дороговизна жилья, высокие цены на услуги ЖКХ, преступность, рост цен на товары и услуги.

В **селах** актуальна проблема безработицы.

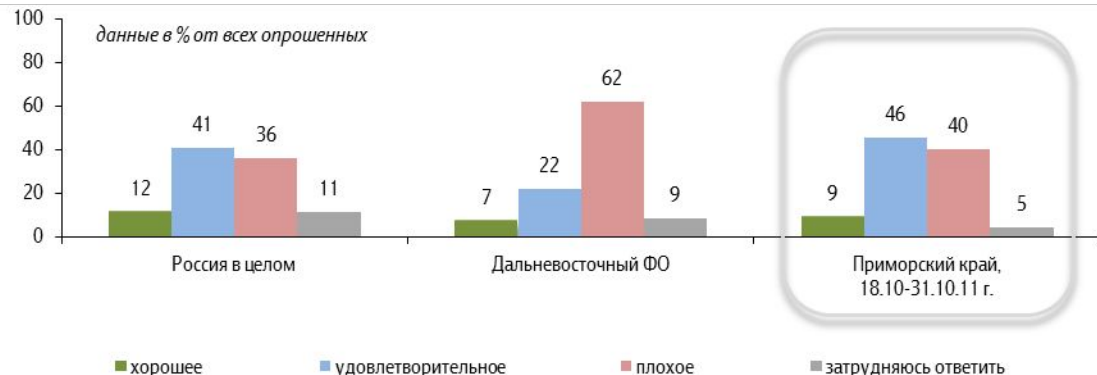
В **городах с населением менее 100 тыс. человек и ПГТ** значимых отличий от средних показателей по региону в целом не наблюдается.

# Оценка качества медицинского обслуживания



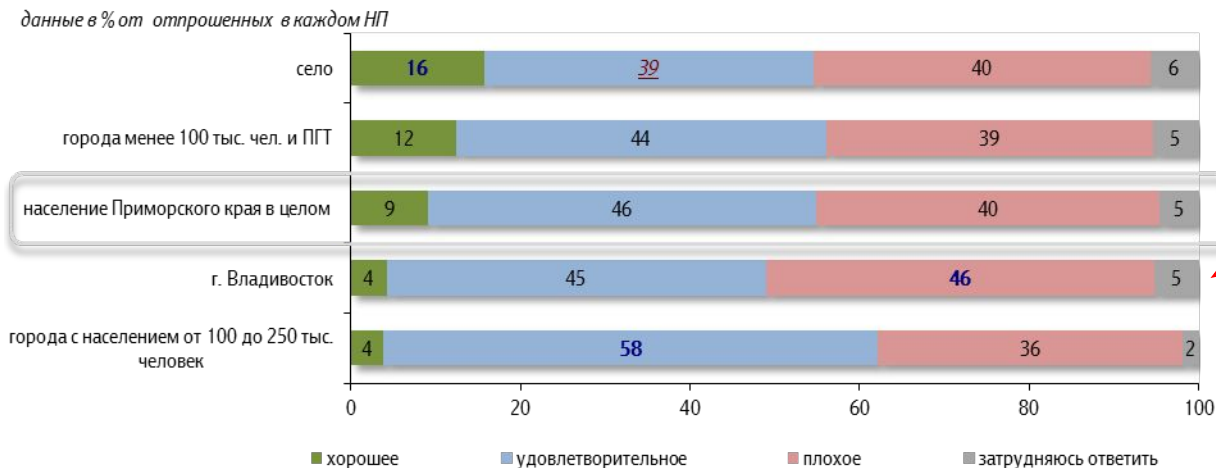
Распределение ответов на вопрос: «По Вашему мнению, качество медицинского обслуживания населения там, где Вы живете, сейчас хорошее, удовлетворительное или плохое?»\*

Сравнение с Дальневосточным ФО и Россией – по еженедельному опросу «ФОМнибус», 11 сентября 2011.



Оценка населением качества медицинского обслуживания в целом находится в пределах общероссийского значения. Лучше всего ситуацию с медициной оценивают в селах, хуже – жители Владивостока.

## Распределение ответов по типу населенного пункта



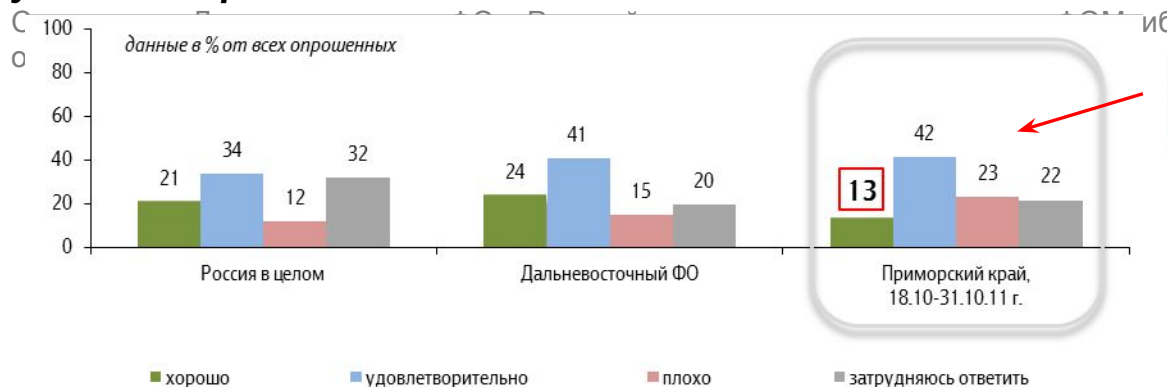
\*Здесь и далее в графиках жирным шрифтом и подчеркиванием выделены отклонения от данных по региону в целом на 5 и более п.п. в **большую** или **меньшую** сторону соответственно.

# Оценка работы дошкольных учреждений

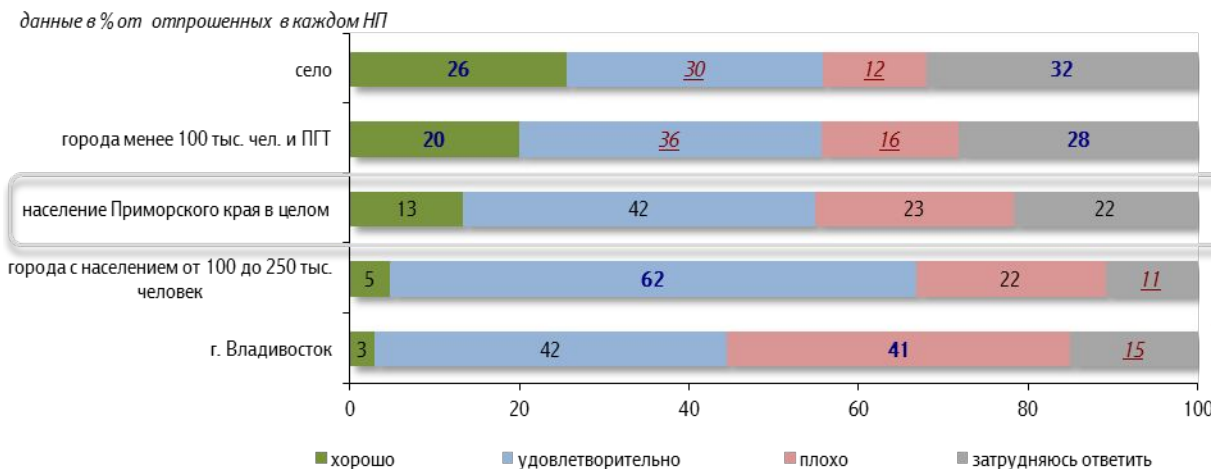


Оценка ситуации с дошкольными учреждениями невыгодно выделяет Приморский край на фоне РФ и ДВФО: доля положительных оценок ниже общероссийского и окружного значений, доля отрицательных – выше. «Хорошо» работают дошкольные учреждения в представлении жителей малых городов и сел. «Плохая» ситуация в этой сфере сложилась во Владивостоке (с точки зрения жителей этого города).


Распределение ответов на вопрос: «Как Вы считаете, дошкольные учреждения (детские сады, центры развития ребенка) в нашем городе (вашем селе, посёлке) работают сегодня хорошо, удовлетворительно или плохо?»



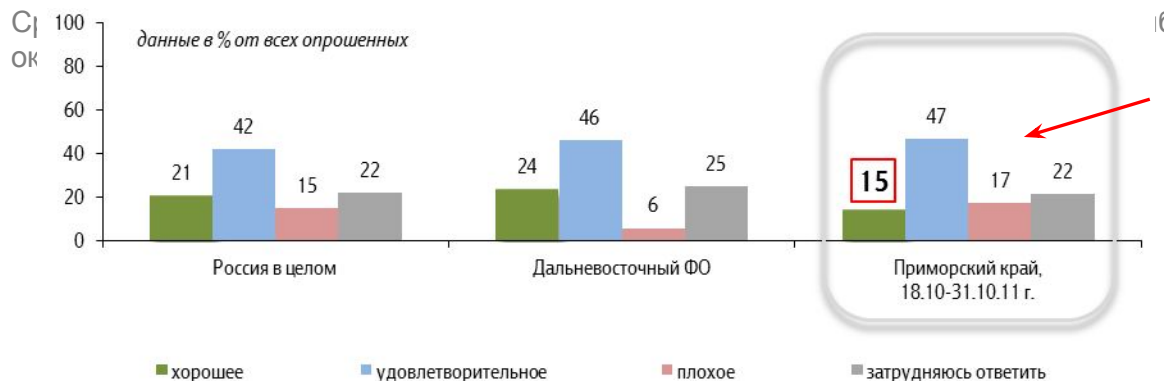
## Распределение ответов по типу населенного пункта



# Оценка состояния школьного образования



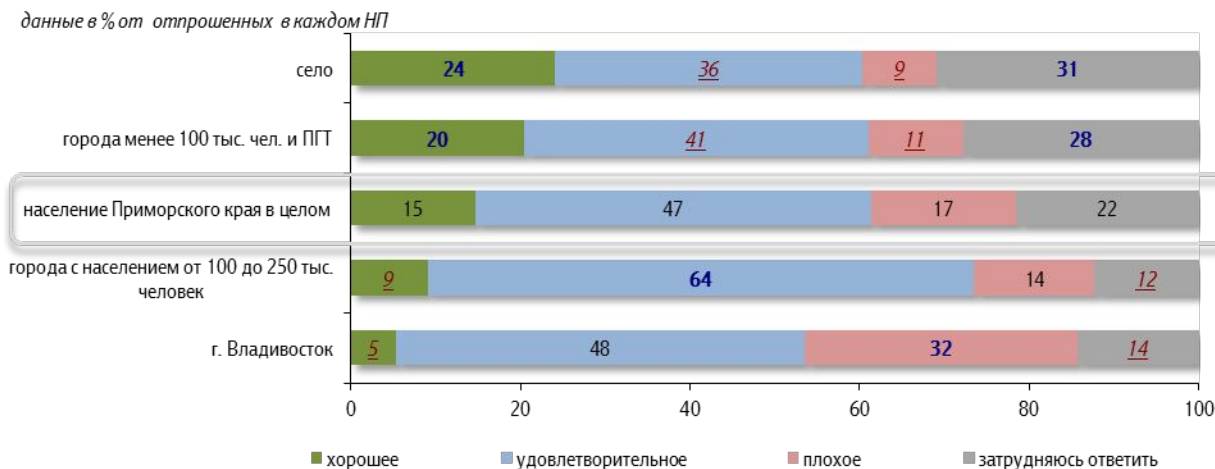
Распределение ответов на вопрос: «По Вашему мнению, сегодняшнее **состояние школьного образования** в нашем городе (вашем селе, посёлке) **хорошее, удовлетворительное или плохое?**»



Положительные оценки состоянию школьного образования приморцы дают реже, чем россияне в целом и жители ДВФО.

Равно как и с оценкой работы дошкольных учреждений, ситуацию более оптимистично оценивает население малых городов и сел; а наиболее критично отзываются о состоянии школьного образования жители столицы края.

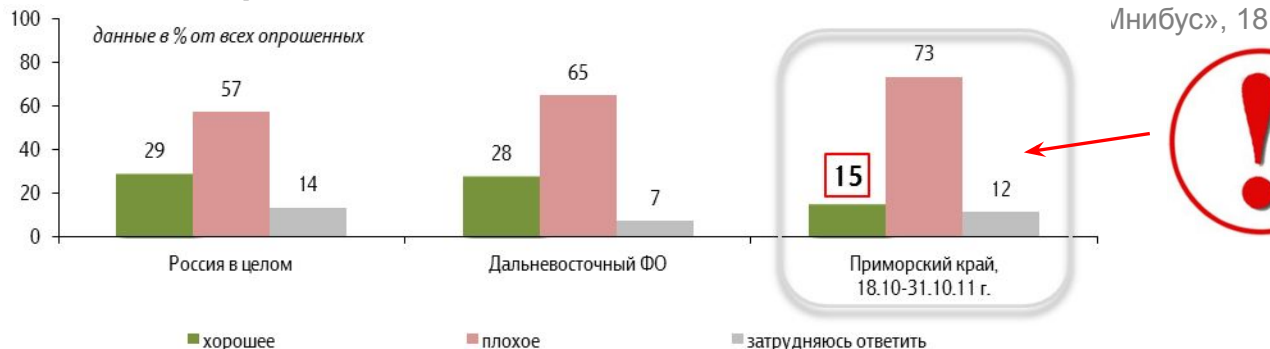
## Распределение ответов по типу населенного пункта



# Оценка качества услуг ЖКХ и работы коммунальных служб (I)

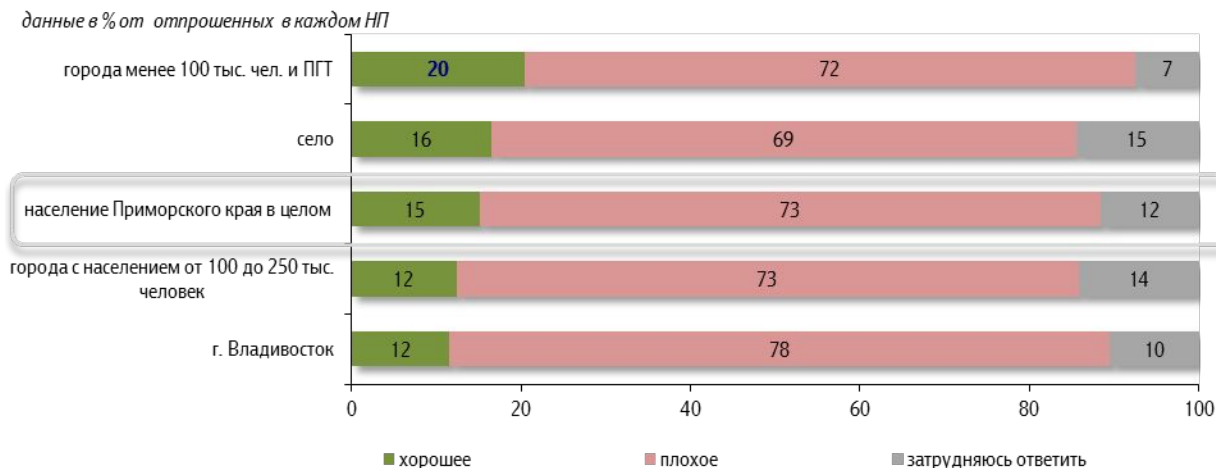


Распределение ответов на вопрос: «Как Вы оцениваете качество жилищно-коммунальных услуг там, где Вы живёте? Это качество хорошее или плохое?»



Жители края положительно оценивают качество услуг ЖКХ почти вдвое реже, чем население РФ и ДВФО. При этом отрицательные оценки по Приморью превышают аналогичные показатели по России и округу. Среди всех населенных пунктов только жители городов с населением менее 100 тыс. человек и ПГТ чаще, чем в среднем, положительно оценивают качество коммунальных услуг.

## Распределение ответов по типу населенного пункта

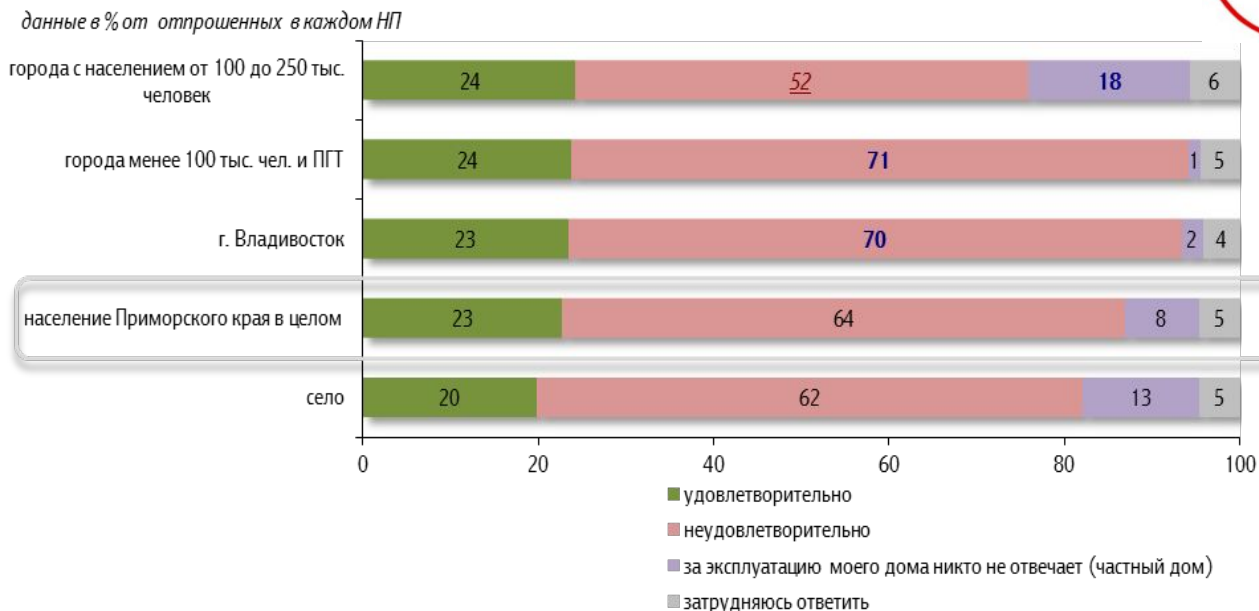


## Оценка качества услуг ЖКХ и работы коммунальных служб (II)



Низкие оценки работы жилищно-коммунальной службы чаще встречаются в малых городах и ПГТ, а также во Владивостоке.

Распределение ответов на вопрос: «Как Вы оцениваете работу жилищно-коммунальной службы, которая отвечает за эксплуатацию вашего дома, - она работает удовлетворительно или неудовлетворительно?»



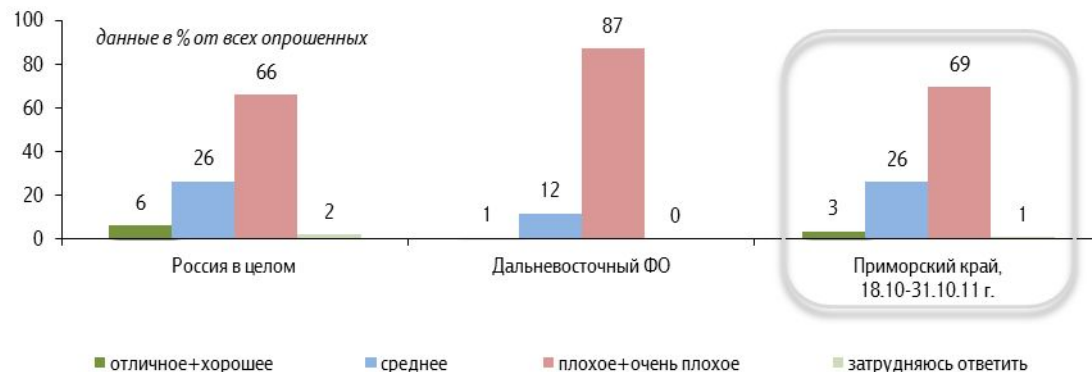
# Оценка состояния дорог (I)



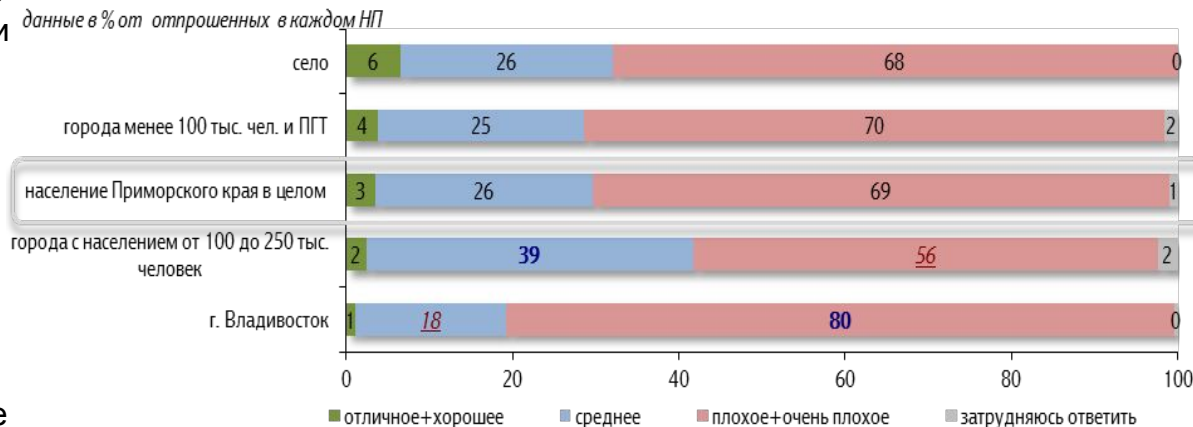
Оценка состояния дорог населением Приморья аналогична общероссийским показателям. В целом ситуация имеет крайне негативную окраску. Хуже всего ситуация с дорогами обстоит во Владивостоке. Напомним, что по результатам ответов на открытый вопрос «Назовите, пожалуйста, основные проблемы нашего города (вашего села, поселка)» в сентябре 2011 транспортные и дорожные проблемы заняли первое место в крае.

Распределение ответов на вопрос: «Как бы Вы оценили состояние дорог в нашем городе (селе, поселке) - оно отличное, хорошее, среднее, плохое или очень плохое?»

Сравнение с Дальневосточным ФО и Россией – по еженедельному опросу «ФОМнибус», 12 июня 2011.



## Распределение ответов по типу населенного пункта





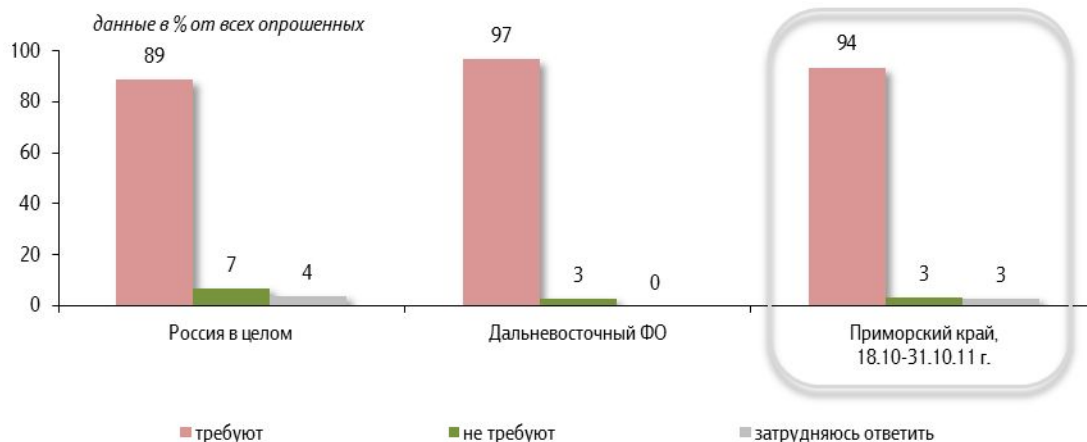
# Оценка состояния дорог (II)



Не часто встречаются случаи, когда мнения относительно того или иного вопроса столь единообразны. Однако в данной ситуации мнение населения РФ, ДВФО и жителей края едино – дороги требуют ремонта. По всем типам населенных пунктов ситуация одинаково негативная.

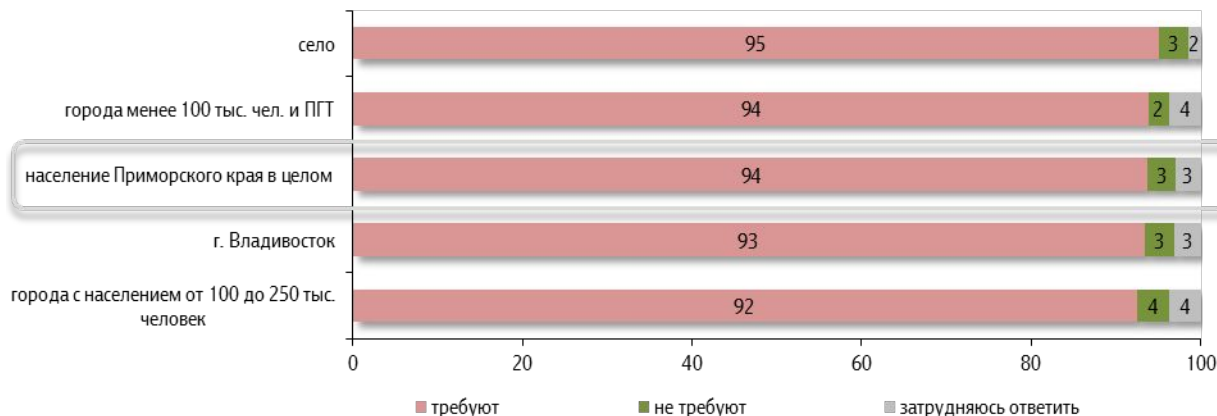
Распределение ответов на вопрос: «Скажите, пожалуйста, сейчас **дороги** в нашем городе (селе, поселке) **требуют или не требуют ремонта?**»

Сравнение с Дальневосточным ФО и Россией – по еженедельному опросу «ФОМнибус», 12 июня 2011.



## Распределение ответов по типу населенного пункта.

данные в % от опрошенных в каждом НП



# Ситуация с приезжими, мигрантами



ТОП-3 причин на открытый вопрос: «А почему большинство жителей нашего города (села) относятся к мигрантам с опаской, настороженностью? С чем это, по Вашему мнению, связано?»

- Среди мигрантов много людей, совершающих преступления – 8%

*«Мигранты порождают много преступности», «увеличится воровство и преступность» и т.д.*

- Агрессивное, наглое поведение мигрантов, пренебрежительное по отношению к местному населению – 8%

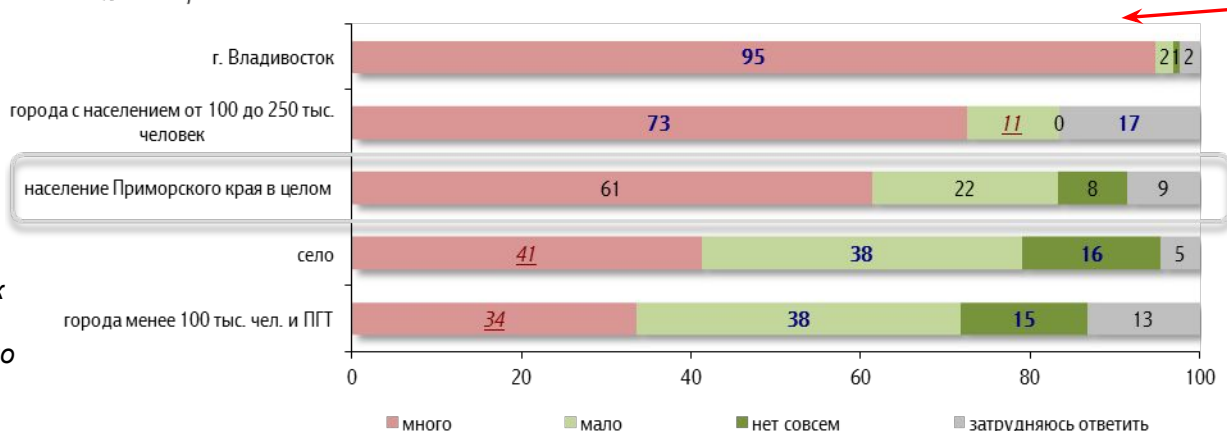
*«Неуважение к русским женщинам», «ведут себя грубо, невоспитаны» и т.д.*

- Число мигрантов растет, они вытесняют местное население – 3%

*«Так как их много, а местных жителей мало, и они ущемляют их права», «в этом году их что-то не просто много, а слишком много» и т.д.*

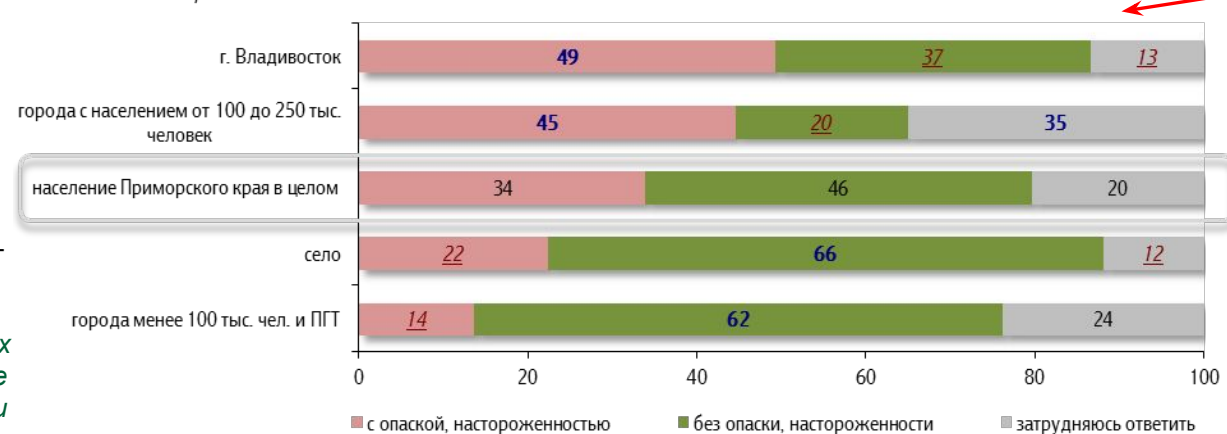
Распределение ответов на вопрос: «Как Вам кажется, **мигрантов**, т.е. приезжих из других стран, в том числе из бывших республик СССР, в нашем городе (селе) много, мало или нет совсем?»

данные в % от опрошенных в каждом НП



Распределение ответов на вопрос: «Как Вам кажется, **большинство жителей нашего города (села) относятся к мигрантам с опаской, настороженностью или без опаски, настороженности?**» (На вопрос отвечали все респонденты, кроме заявивших, что в их населенном пункте мигрантов нет).

данные в % от опрошенных в каждом НП



# Отношение населения к проведению саммита АТЭС



## Asia-Pacific Economic Cooperation

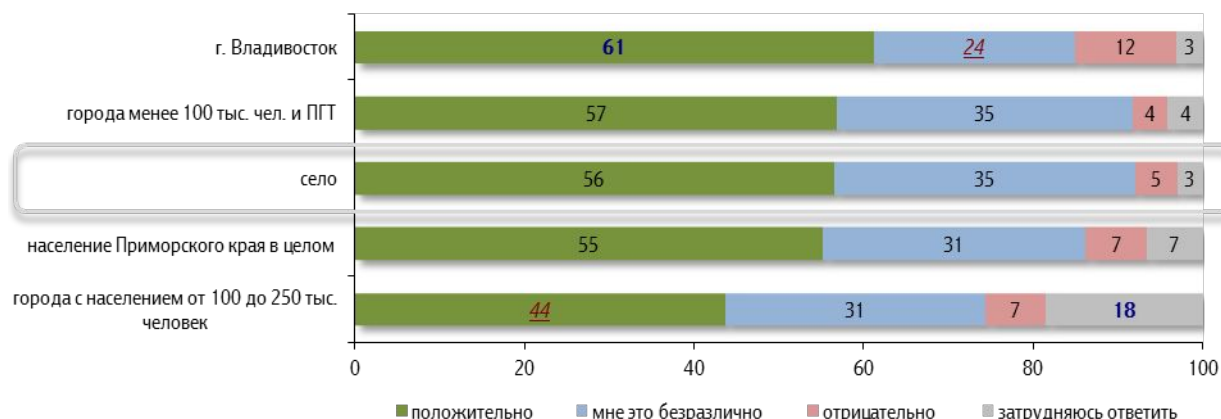
За две недели с момента прошлого замера доля положительных оценок проведению саммита АТЭС во Владивостоке выросла более чем в два раза.

Распределение ответов на вопрос: «Как Вы относитесь к тому, что **саммит АТЭС будет проводиться во Владивостоке**, - положительно, отрицательно или Вам это безразлично?»



## Распределение ответов по типу населенного пункта

данные в % от опрошенных в каждом НП



# Коротко о главном

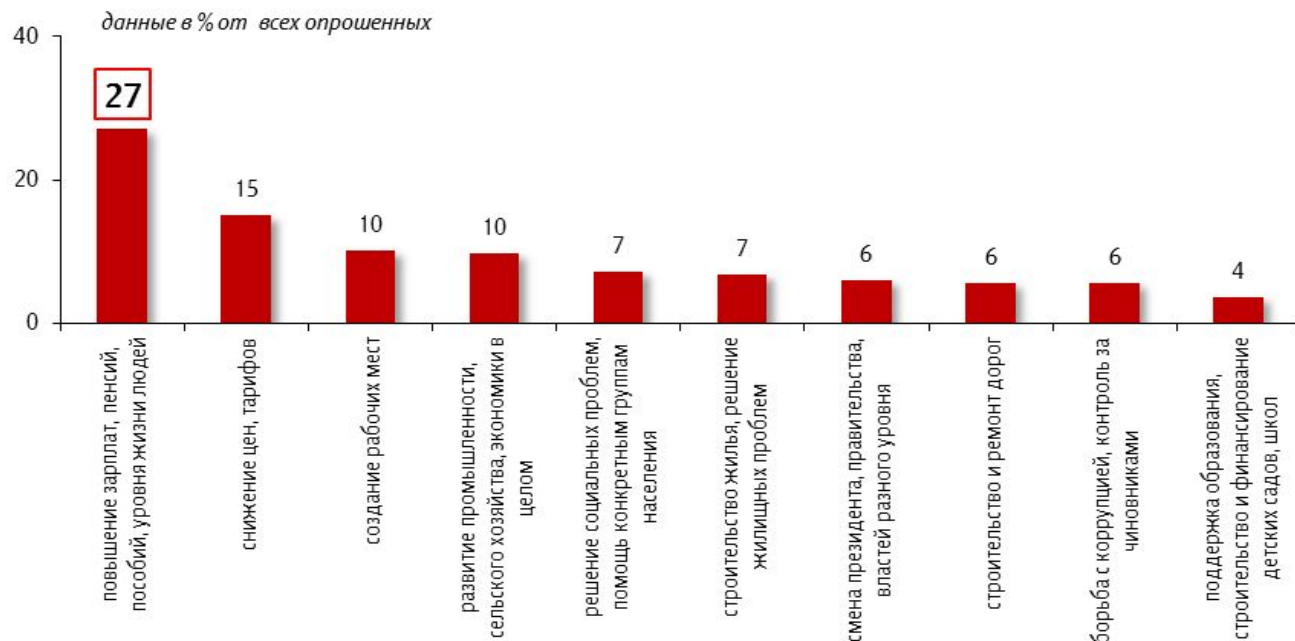
- **Уровень удовлетворенности ситуацией в Приморском крае – почти на позициях середины сентября: положением дел в крае довольны, по их словам, 27%. Однако спада социальной напряженности не наблюдается. Кроме того, сильно вырос уровень протестных настроений – с 30% до 38% за две недели.**
- Данный замер позволил подробнее рассмотреть ситуацию в различных жизненных сферах. **Хуже всего, в сравнении со страной и округом, обстоят дела с работой дошкольных учреждений** (детские сады, центры развития ребенка – только 13% оценили их работу как «хорошую»), **состоянием школьного образования** (15% положительно оценили его), **качеством услуг ЖКХ** (также 15% положительных ответов). Оценка состояния дорог жителями Приморья соответствует аналогичным значениям по РФ, однако в целом дорожно-транспортная проблема в крае стоит очень остро.
- Особо отметим, что практически все индикаторы социальных проблем в столице Приморского края – **Владивостоке выглядят весьма пессимистично.**

# Советы населения правительству РФ по решению актуальных проблем Приморского края – ТОП-10

(данные открытого вопроса)



Распределение ответов на открытый вопрос: «Представьте себе, что правительство РФ обратилось к Вам с вопросом: «**Что необходимо сделать в Приморском крае, чтобы людям жилось лучше?**» Что бы Вы посоветовали сделать в первую очередь?»



\*В сентябре вопрос задавался в формулировке: «Если бы у Вас была возможность высказать свое мнение о проблемах Приморского края правительству России, что бы Вы посоветовали сделать в первую очередь?» 13 (Вопрос открытый).

# Цитаты по советам руководству – ТОП-5 (данные открытого вопроса)

Список всех советов населения правительству РФ представлен в Приложении №1.

## Повышение зарплат, пенсий, пособий, уровня жизни людей – 27%

*«Вернуть дальневосточный коэффициент»; «30-процентная надбавка дальневосточная»; «поднять зарплаты и пенсии, повысить уровень жизни населения»; «платить нормальные зарплаты и пенсии»; «детское пособие увеличить»; «повысить зарплату медикам и учителям».*

## Снижение цен, тарифов – 15%

*«Контролировать цены»; «остановить рост цен»; «сделать доступнее многие продукты и ЖКХ дешевле»; «уменьшить цены на основные продукты питания»; «снизить цены на ЖКХ, продукты, топливо, одежду, бытовую технику и т. д.»*

## Создание рабочих мест – 10%

*«Мало работы для людей»; «улучшить положение дел в сфере занятости»; «облегчить процедуру трудоустройства»; «дать работу людям»; «ликвидировать проблему безработицы»; «предоставить работу молодым»; «предоставить рабочие места людям без опыта».*

## Развитие промышленности, сельского хозяйства, экономики в целом – 10%

*«Нормализовать экономику»; «воссоздать производство»; «поднять экономику - вернуть былую мощь судоремонтному заводу»; «открыть новые предприятия или восстановить старые»; «увеличить число государственных предприятий»; «восстановить рыбную промышленность, построить суда для ловли»; «дать движение сельскому хозяйству, поля не китайцам отдавать, а местным фермерам»; «дотации сельхозпроизводителям, возможность реализации их продукции без посредников»; «больше делать для развития бизнеса»; «дать возможность заниматься бизнесом».*

## Решение социальных проблем, помощь конкретным группам населения – 7%

*«Внимание к человеку»; «больше внимания уделять людям»; «быть ближе к народу»; «внимание пенсионерам»; «программы для поддержания молодых семей».*