



Заседание

администрации Чаплыгинского муниципального района

**«Об итогах социально-экономического развития района
за 1 полугодие 2011 года»**

г. Чаплыгин, 28 июля 2011 г.

**Итоги
социально-экономического
развития
Чаплыгинского
муниципального района
Липецкой области
за 1 полугодие 2011 года**

**Будкова Нина Геннадиевна – председатель комитета
экономики администрации Чаплыгинского
муниципального района**

Основные показатели социально-экономического развития Чаплыгинского района за 1 полугодие 2011 года

1

Показатели	1 пол. 2011 г.	Темп роста к 2010г.,%
Объём отгруженной продукции промышленными предприятиями, млн. руб.	620,2	127
Объем производства продукции сельского хозяйства, млн. руб.	341,6	96
Объём инвестиций в основной капитал, млн.руб.	874,8	185
Оборот розничной торговли, млн.руб.	1546	110
Среднемесячная заработная плата, руб.	11803	111
Уровень безработицы, %	0,9	*

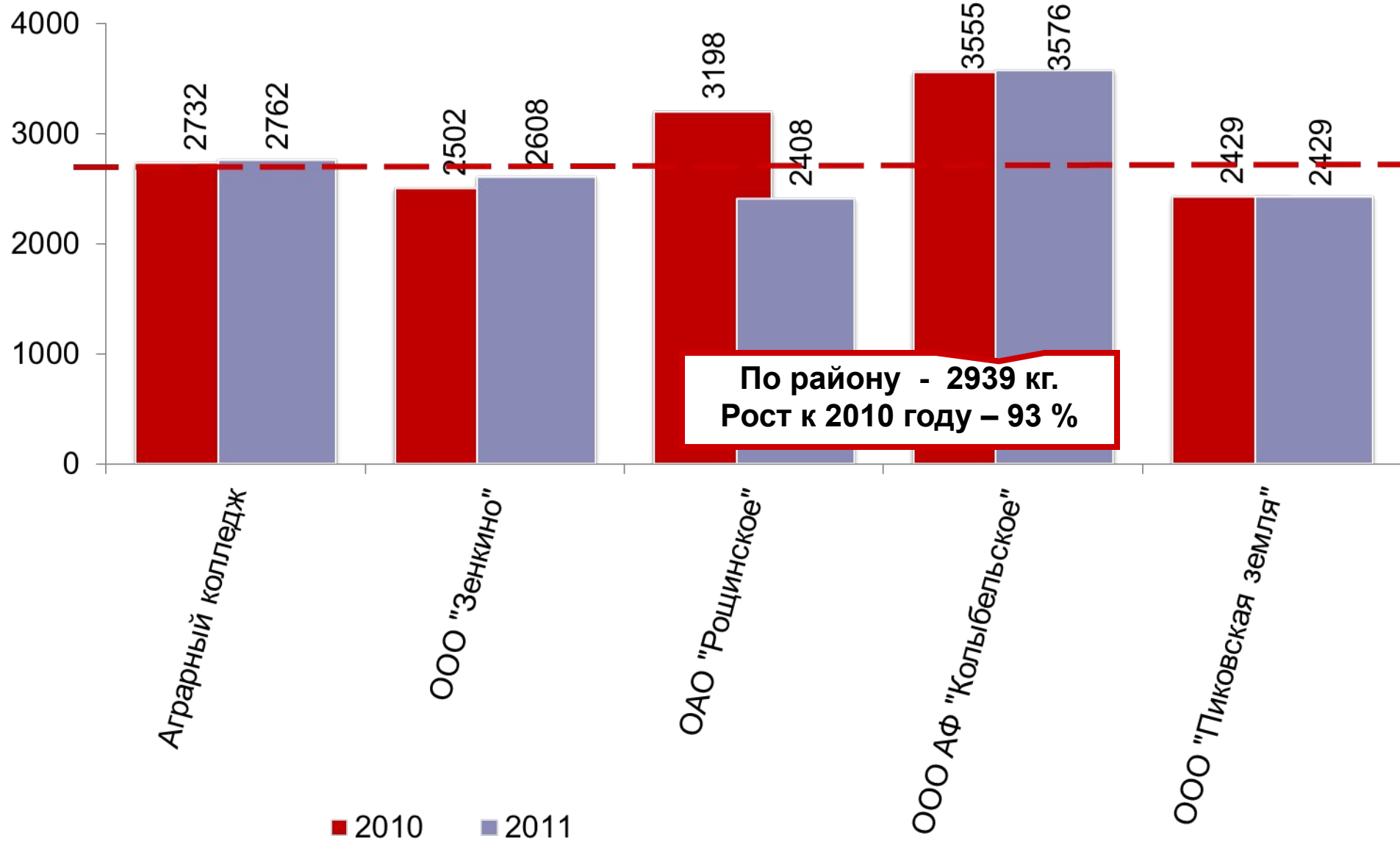
Сведения о работе промышленных предприятий района² за 1 полугодие 2011 г.

Наименование	Среднеспис числен. чел.		Средняя зарплата (руб)		Объём произв. продукции млн. руб.	Индекс физич. объёма произв. продук. %	Финансовый результат млн.руб.	
	2011	%	2011	%			Прибыль	Убыток
Всего	903	103	11278	112	620,2	127	5,6	-0,7
в т.ч. по предприятиям								
ОАО «Чаплыгинский крахмальный завод»	238	96	15474	111	172,9	122	4,9	
ЗАО «Чаплыгинская швейная фабрика»	278	118	10041	113	26,5	131		-0,7
ООО «Хлебокомбинат»	83	132	8414	112	21,4	115		
ООО «Чаплыгинский завод агрегатов»	57	88	7240	122	6,6	89		
ООО «ЧаплыгинМолоко»	124	98	12520	123	119,6	124	0,7	

Основные показатели развития агропромышленного комплекса за 1 полугодие 2011 года

Показатели	1 пол. 2011 года	1 пол. 2010 года	Темп роста, %
Валовая продукция сельского хозяйства (вкл. ЛПХ), млн. руб.	341	354	96
В том числе сельскохозяйственные предприятия:			
Объём валовой продукции, млн.руб.	139	153	91
Производство, тонн			
мясо	1019	1180	86
в том числе:			
говядина	183	221	83
свинина	836	959	87
молоко (включая с/х кооперативы)	5160	5420	95
Поголовье свиней, гол.	11100	15085	74
Надой на 1 корову, кг	2939	3159	93

Надой молока на корову в сельхозпредприятиях района за 1 полугодие 2011 г., кг



**Реализация национального проекта «Развитие АПК»
кредитование малых форм собственности личных подсобных
хозяйств за 1 полугодие 2011г.**

Сельские администрации	Получили кредит	
	человек	сумма тыс.руб.
Всего по району	329	49818
г. Чаплыгин	115	17968
Сельские администрации	214	31850
Братовская	16	1470
Буховская	2	700
Ведновская	9	1310
Дёмкинская	7	670
Дубовская	8	645
Жабинская	3	685
Зенкинская	9	1740
Истобенская	6	975
Кривополянская	44	6826
Колыбельская	11	2215

**Реализация национального проекта «Развитие АПК»
кредитование малых форм собственности личных подсобных
хозяйств за 1 полугодие 2011г.**

Сельские администрации	Получили кредит	
	человек	сумма тыс.руб.
Всего по району	329	49818
Конюшковская	10	605
Ломовская	9	2437
Лозовская	10	790
Люблинская	5	520
Новополянская	12	2620
Пиковская	10	2918
Петелинская	3	790
Соловская	2	250
Троекуровская	3	200
Урусовская	5	364
Шишкинская	14	1400
Юсовская	16	1720

Реализация национального проекта «Развитие АПК»
кредитование малых форм собственности личных подсобных хозяйств.(с начала проекта)

Сельские администрации	Получили кредит		Получено кредитов на 100 ЛПХ
	человек	сумма млн.руб.	
Всего по району	1565	201	
г.Чаплыгин	360	55	
Сельские администрации	1565	146	15,5
Братовская	76	7,3	26,9
Буховская	30	4,7	10,3
Ведновская	42	4,0	19,5
Дёмкинская	22	2,2	13,7
Дубовская	50	5,1	7,4
Жабинская	19	2,1	10,8
Зенкинская	52	7,2	15,0
Истобенская	29	3,3	19,1
Кривополянская	260	32,6	14,7
Колыбельская	46	6,9	9,8

Реализация национального проекта «Развитие АПК»

кредитование малых форм собственности личных подсобных хозяйств.(с начала проекта)

Сельские администрации	Получили кредит		Получено кредитов на 100 ЛПХ
	человек	сумма млн.руб.	
Всего по району	1565	201	
Конюшковская	50	5,8	32,5
Ломовская	45	5,5	18,9
Лозовская	51	4,9	30,7
Люблинская	59	7,4	29,4
Новополянская	64	10,5	19,0
Пиковская	34	6,5	16,8
Петелинская	19	3,0	12,7
Соловская	28	2,1	13,3
Троекуровская	31	3,0	7,0
Урусовская	15	0,9	9,9
Шишкинская	83	9,1	13,9
Юсовская	100	11,9	24,6

Развитие сельскохозяйственной потребительской кооперации в 1 полугодии 2011 года

Наименование	Наличие сельскохозяйственных потребительских кооперативов				Закуплено продукции снабженческо-сбытовыми кооперативами, тыс.руб.
	всего	в том числе снабженческо-сбытовых	из них создано в 1 полугодии 2011 года		
			всего	в том числе снабженческо-сбытовых	
Всего по району:	44	22	21	5	10441
г.Чаплыгин	4	3	2	1	121
По селу всего:	40	19	19	4	10320
Братовская	3	2	1		100
Буховская	3	2	1		525
Ведновская	1		1		
Демкинская	1		1		
Дубовская	1				
Жабинская	2	1	2	1	
Зенкинская	1				
Истобенская	1		1		
Кривополянская	3	2			19
Колыбельская	2	1	2	1	20

Развитие сельскохозяйственной потребительской кооперации в 1 полугодии 2011 года

Наименование	Наличие сельскохозяйственных потребительских кооперативов				Закуплено продукции снабженческо-сбытовыми кооперативами, тыс.руб.
	всего	в том числе снабженческо-сбытовых	из них создано в 1 полугодии 2011 года		
			всего	в том числе снабженческо-сбытовых	
Всего по району:	44	22	21	5	10441
По селу всего:	40	19	19	4	10320
Конюшковская	2	1	1		322
Ломовская	2	1	1		5120
Лозовская	1		1		
Люблинская	2	1	1		329
Новополянская	1				
Пиковская	1		1		
Петелинская	1		1		
Соловская	2	1			1
Урусовская	1		1		
Троекуровская	1	1			275
Шишкинская	2	1	2	1	25
Юсовская	6	5	1	1	3584

Деятельность кредитных кооперативов за 1 полугодие 2011 г.

8

Наименование кредитных кооперативов	Численность членов кооператива		Выдано кредитов				Привлечено займов	
	на момент образования	в т.ч на 01.07. 2011 г.	с начала деятельности за 2010-2011 г.г.		в т.ч. 1 полугодие 2011 г.		с начала деятельности за 2010-2011 г.г.	в т.ч. 1 полугодие 2011 г.
	чел.	чел.	Кол-во.	тыс.руб.	Кол-во.	тыс.руб.	тыс.руб.	тыс.руб.
"Дубовской"	15	42	38	677	25	434	440	300
"Зенкинский"	15	21	10	125	8	75		
"Кривополянский"	17	17	2	50				
"Новополянский"	17	23	7	90	7	90		
"Соловской"	15	32	62	1092	46	727	482	244
"Успех"	15	15	6	65	2	15		
Итого	94	150	125	2099	88	1341	922	544

**Развитие
малого бизнеса по
Чаплыгинскому району за 1 полугодие 2011 г.**

Показатели	1 полугод. 2011г.	1полугод. 2010г.	Темп %
Кол-во субъектов малого бизнеса, единиц	1316	1266	104
Общая численность занятых в малом бизнесе (человек)	4150	3191	130
Доля от численности занятых в экономике района, %	28	26	108
Объём производства, работ, услуг млн.руб.	1321	1201	110

Направления финансово-имущественной поддержки малого и среднего предпринимательства в районе за 1 полугодие 2011 год



**о вводе в эксплуатацию жилых домов по
Чаплыгинскому муниципальному району за 1 полугодие 2011 г.**

Наименование	Введено в эксплуатацию		Ввод общей площади жилых домов на душу населения, м ²
	Январь - июнь 2011 года	% к 2010 году	
	Площадь, м ²		
Всего по району:	7253	110	0,22
г. Чаплыгин	1014	53	0,06
По селу всего:	6239	137	0,31
Братовская			
Буховская	161	43	0,35
Ведновская			
Демкинская	296	1287	0,71
Дубовская	2317	865	1,40
Жабинская			
Зенкинская	146	-	0,17
Истобенская	91	-	0,26
Кривополянская	971	54	0,19
Колыбельская	208	159	0,19

СВЕДЕНИЯ

о вводе в эксплуатацию жилых домов по Чаплыгинскому муниципальному району за 1 полугодие 2011 г.

Наименование	Введено в эксплуатацию		Ввод общей площади жилых домов на душу населения, м ²
	Январь - июнь 2011 года	% к 2010 году	
	Площадь, м ²		
Всего по району:	7253	110	0,22
По селу всего:	6239	137	0,31
Конюшковская			
Ломовская	147	110	0,26
Лозовская			
Люблинская			
Новополянская	230	-	0,25
Пиковская			
Петелинская	253	-	0,66
Соловская	485	437	1,00
Урусовская	288	-	0,82
Троекуровская			
Шишкинская	54	14	0,04
Юсовская	592	57	0,49

**Реализация районной программы антикризисных мер
Чаплыгинского муниципального района на 2011 год
Создание новых рабочих мест за 1 полугодие 2011 г.**

	Всего создано рабочих мест	в том числе:	
		создано рабочих мест	зарегистрировано в качестве индивид. предпринимателей
Всего по району	350	234	116
г. Чаплыгин	219	169	50
Братовская	4	1	3
Буховская	14	13	1
Ведновская	5	1	4
Дёмкинская	1	1	-
Дубовская	1	-	1
Жабинская	3	2	1
Зенкинская	5	3	2
Истобенская	3	1	2
Кривополянская	15	-	15
Колыбельская	13	9	4
Конюшковская	2	1	1

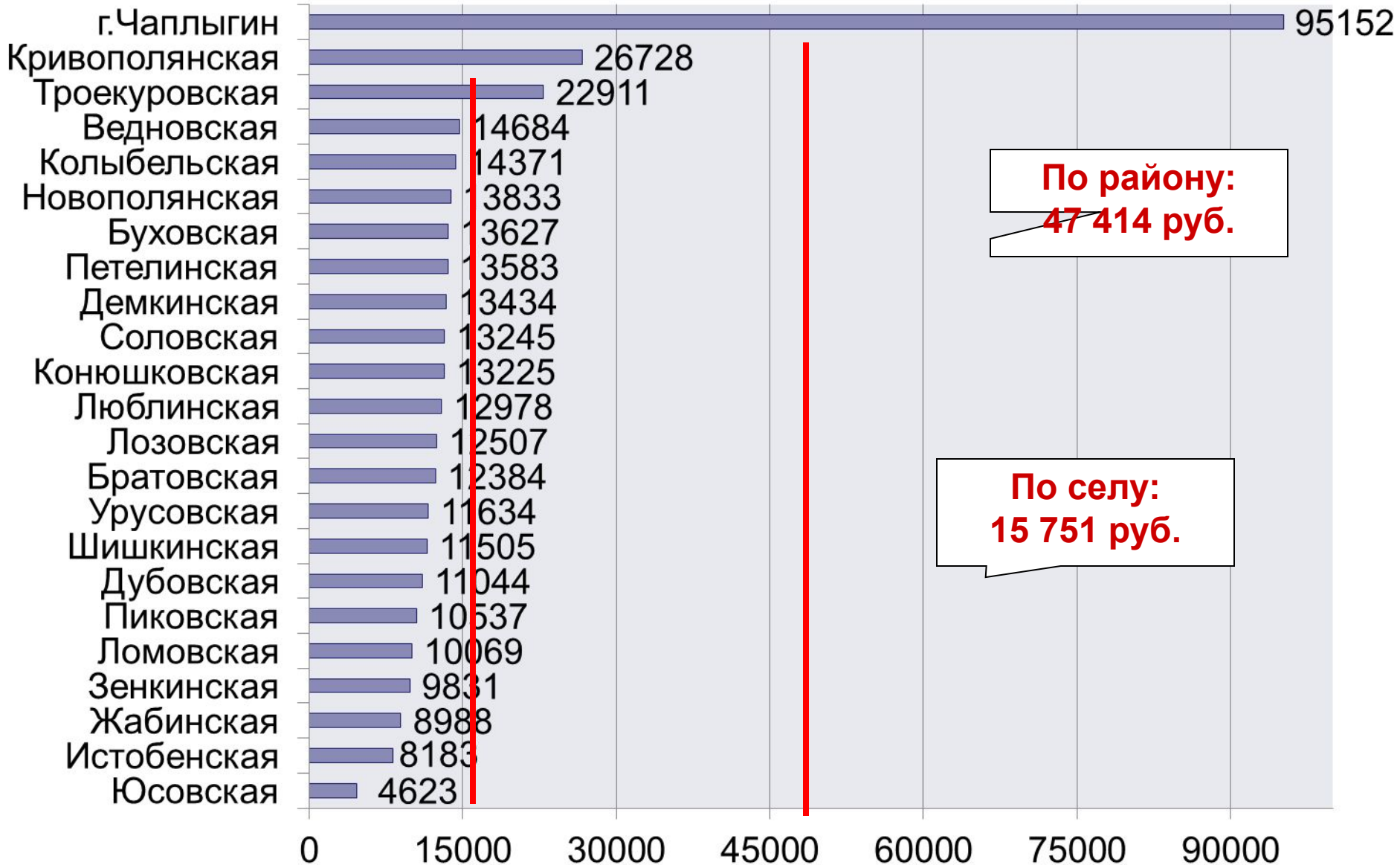
**Реализация районной программы антикризисных мер
Чаплыгинского муниципального района на 2011 год
Создание новых рабочих мест за 1 полугодие 2011 г.**

	Всего создано рабочих мест	в том числе:	
		создано рабочих мест	Зарегистрировано в качестве индивид. предпринимателей
Всего по району	350	234	116
Ломовская	6	5	1
Лозовская	9	1	8
Люблинская	3	1	2
Новополянская	2	-	2
Пиковская	15	15	-
Петелинская	4	1	3
Соловская	0	-	-
Троекуровская	2	-	2
Урусовская	1	1	-
Шишкинская	16	8	8
Юсовская	7	1	6

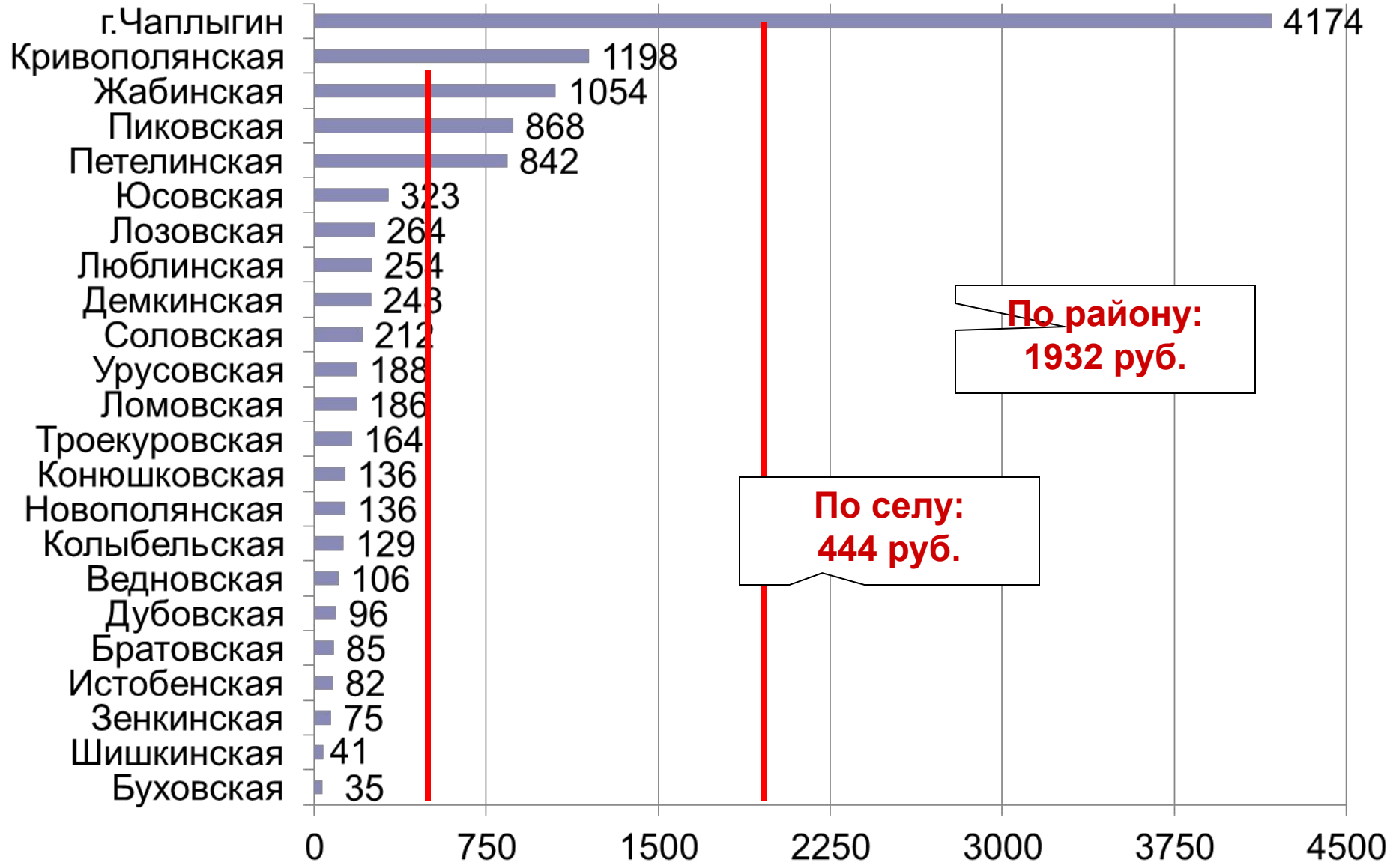
Среднемесячная заработная плата по видам экономической деятельности

	Факт 1 полугодие 2011 года (руб.)	Темп роста, в %
Всего по району	11803	111
Промышленность	11278	112
Строительство	9857	123
Сельское хозяйство	11226	122
Транспорт	23421	108
Связь	11635	121
Торговля	9946	103
ЖКХ	10448	105
Здравоохранение	10143	112
Образование	8029	107
Культура	7107	109
Соцзащита	8025	107
Прочие	13540	105

Среднедушевой оборот розничной торговли 1 жителя по Чаплыгинскому муниципальному району за 1 полугодие 2011г., руб.



Объём бытовых услуг за 1 полугодие 2011 года на 1 жителя по Чаплыгинскому муниципальному району руб.



Социальная помощь бедному населению, оказываемая из бюджетов всех уровней, млн.руб.

	1 полугод. 2011 года	в % к 2010 году
Социальная защита населения - всего	36,1	103
В том числе:		
- пособия по уходу за ребенком неработающим гражданам от 0 до 1,5 лет.	5,6	106
- адресная помощь	2,8	112
- детские пособия	5,4	96
- выплаты многодетным семьям	1,0	123
- жилищные субсидии населению	13,9	74
- прочие выплаты	1,8	110

Предоставление населению субсидий на оплату жилищно-коммунальных услуг по Чаплыгинскому району за 1 полугодие 2011 г.

	Начислено всего (тыс.руб.)	Темп роста к 1 полугод. 2010г. %	Начислено из расчёта на 1 семью в месяц (руб.)	% охвата жилищными субсидиями
Всего по району:	13988	75	1033	17
г.Чаплыгин	8547	72	1501	19
ИТОГО по селу	5441	81	565	15,4
Братовская	215	75	547	11
Буховская	58	40	422	11
Ведновская	95	67	389	6
Демкинская	37	56	301	9
Дубовская	740	70	746	23
Жабинская	43	39	423	9
Зенкинская	301	63	764	22,5
Истобенская	15	25	481	7
Кривополянская	1882	105	1107	20
Колыбельская	118	63	593	10

Предоставление населению субсидий на оплату жилищно-коммунальных услуг по Чаплыгинскому району за 1 полугодие 2011 г.

	Начислено всего (тыс.руб.)	Темп роста к 1 полуг. 2010г. %	Начислено из расчёта на 1 семью в месяц (руб.)	% охвата жилищными субсидиями
Всего по району:	13988	75	1033	17
ИТОГО по селу	5441	81	565	15,4
Конюшковская	108	91	471	14
Ломовская	147	78	496	13
Лозовская	81	82	497	8
Люблинская	116	72	611	10
Новополянская	240	90	537	12
Пиковская	117	75	509	14
Петелинская	24	53	433	2
Соловская	165	100	672	15
Троекуровская	237	72	687	12,5
Урусовская	26	87	354	5
Шишкинская	329	73	619	13,9
Юсовская	347	81	735	20

Рождаемость и смертность по Чаплыгинскому району

18

за 2011- 2010 гг.

	Рождаемость за 1 пол.		Смертность за 1 пол.	
	2011г.	2010г.	2011г.	2010г.
Всего по району	142	151	291	334
г.Чаплыгин	59	66	93	117
Братовская	5	2	8	13
Буховская	2	1	7	9
Ведновская	2	5	10	8
Дёмкинская	-	-	5	10
Дубовская	4	3	21	20
Жабинская	3	1	6	8
Зенкинская	4	2	7	10
Истобенская	1	-	4	7
Кривополянская	23	22	40	41
Колыбельская	8	6	14	15
Конюшковская	3	3	5	7

Рождаемость и смертность по Чаплыгинскому району за 2011- 2010 гг.

	Рождаемость за 1 пол.		Смертность за 1 пол.	
	2011г.	2010г.	2011г.	2010г.
Всего по району	142	151	291	334
Ломовская	1	-	7	8
Лозовская	1	2	3	2
Люблинская	1	2	8	10
Новополянская	2	3	8	9
Пиковская	3	4	2	2
Петелинская	4	1	8	4
Соловская	1	-	6	6
Троекуровская	5	7	6	12
Урусовская	1	4	6	2
Шишкинская	7	10	10	8
Юсовская	2	7	7	6

Сальдированный финансовый результат по видам деятельности за январь-июнь 2011 года

	2011г.	2010г.
Сальдированный финансовый результат, млн.руб.	47,7	34,8
- обрабатывающие производства	4,9	3,8
- строительство	0,07	0,1
- оптовая и розничная торговля	2,0	2,5
- сельское хозяйство	40,6	28,0
Удельный вес прибыльных предприятий, %	89	89

**Итоги
социально-экономического
развития
Чаплыгинского
муниципального района
Липецкой области
за 1 полугодие 2011 года**

**Будкова Нина Геннадиевна – председатель комитета
экономики администрации Чаплыгинского
муниципального района**