

Русские прялки



Презентация для 6 класса коррекционной
школы

Подготовила учитель изо Афанасьева Ю.В.
ГБОУ СКОШ №530г. Москва

Лен-издревле возделывался людьми



Для льняных ниток берут

стебли



Прялка – древний инструмент для обработки волокна

- Обработанное льняное волокно – **кудель** – привязывалось к верхней части прялки – лопасти, а на сиденье прялки – донце, установленное на лавке, садилась пряжа и левой рукой осторожно вытягивала из кудели нить, скручивая ее при помощи веретена. Сколько нужно было ловкости и терпения, чтобы нить получилась тонкой, ровной и прочной: чуть потянешь, сильнее – она оборвется




Прядение начиналось в конце ноября и продолжалось всю зиму



Прялка состояла из гребня или лопасти и поща



Прялки украшались резьбой






Девочки начинали прясти с 6 лет


- Чтобы не облениться , ходили прясть к соседям . Девушки с гордостью несли свои расписанные прялки
- К таким посиделкам-супрядкам присоединялись парни . Получалась веселая беседа ,сопровождаящая песнями и танцами. Нередко на таких супрядках соединялись сердца



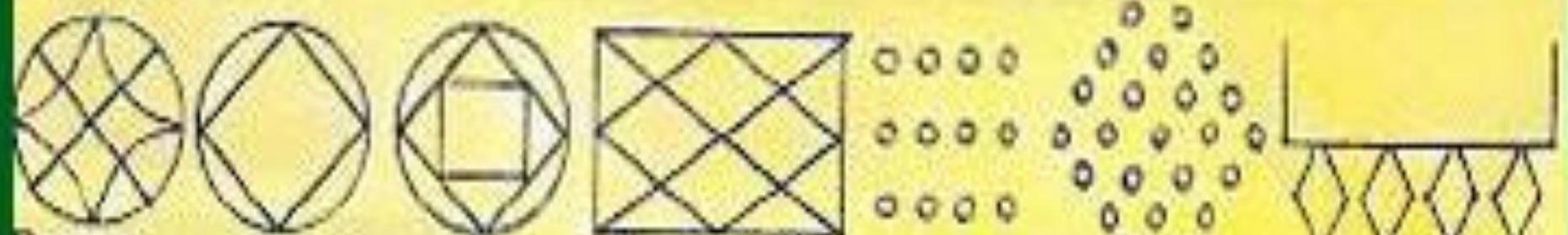
На прялках рисовали вырезали СИМВОЛЫ



- 1 символ Сварога
- 2.,3,6,-СИМВОЛЫ ОГНЯ
- 4,5-СИМВОЛ СОЛНЦА
- 8,9-СИМВОЛ ОГНЯ




Солнце



Земля



Плодородие земли

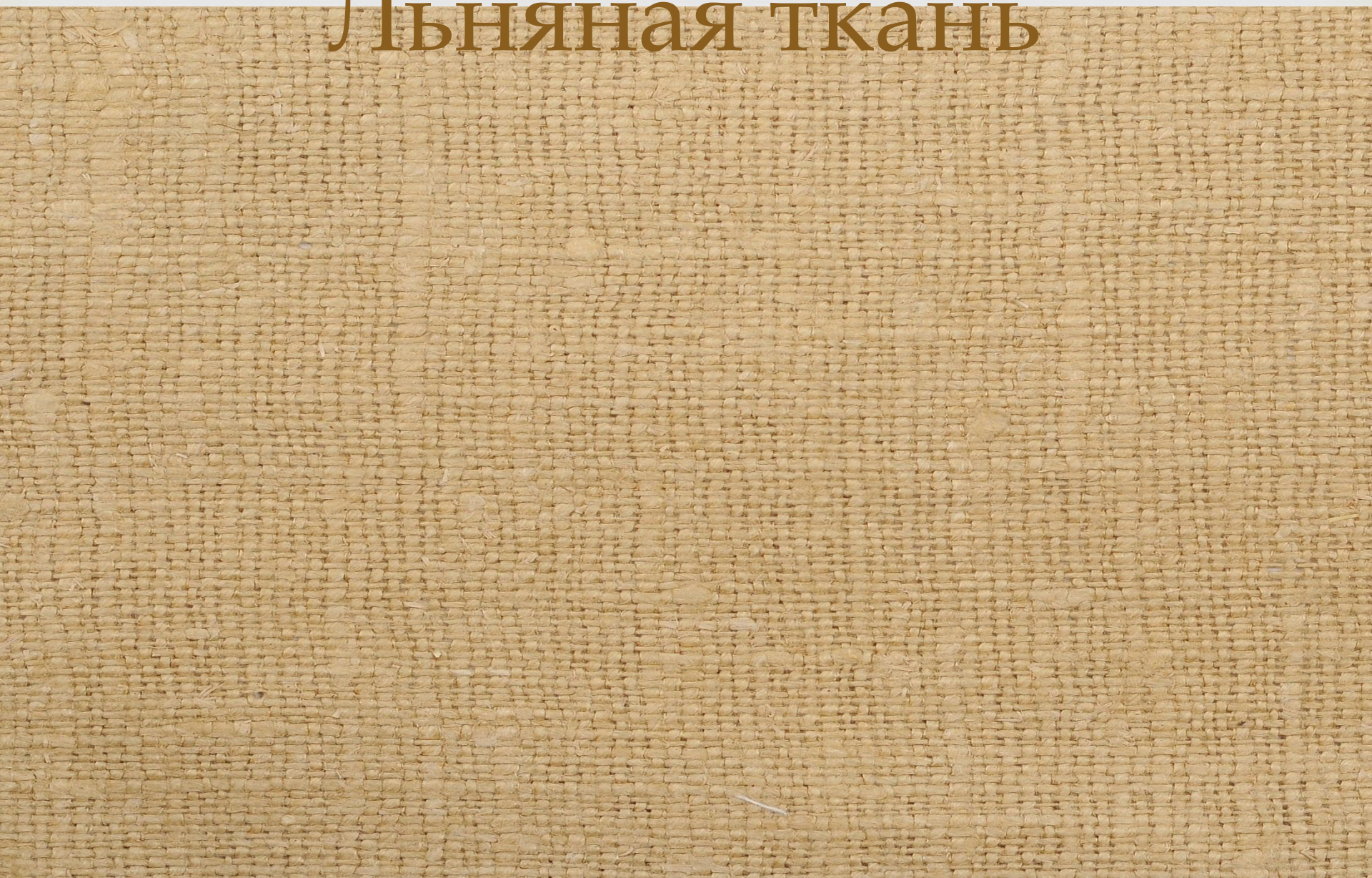


Вода

Символ солнца



Льняная ткань



Спасибо за
внимание