
Інтернет-магазин

З чим його їдять? 😊

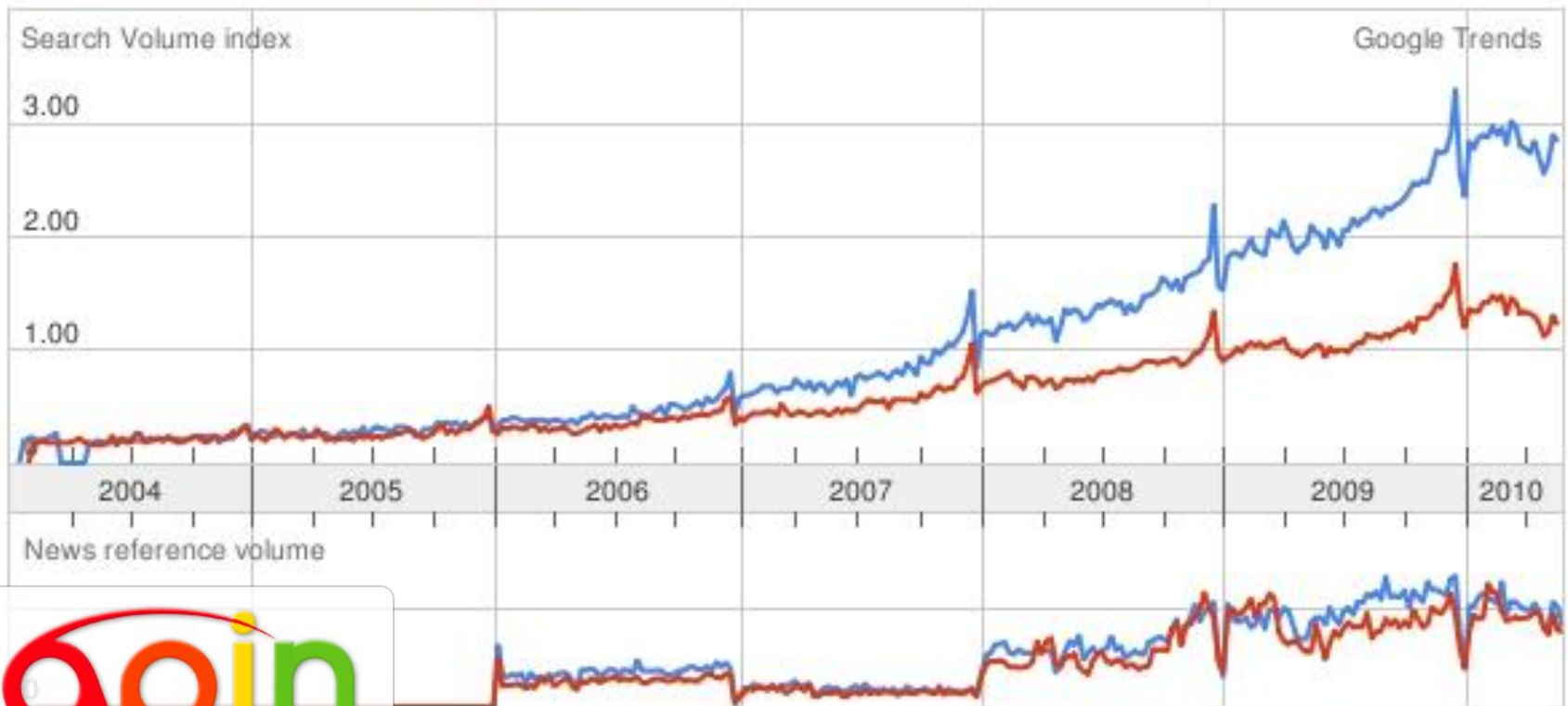


Доповідач Карпук Олег



Графік популярності слів “магазин” і “купить” за даними Google Trends.

купить 1.00 магазин 0.60



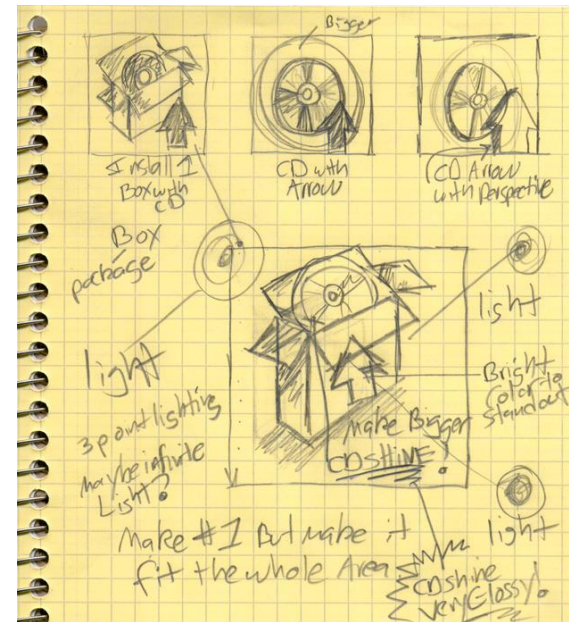
Перші кроки при створенні інтернет-магазину

- Створіть Бізнес-план, прорахуйте всі можливі ризики, прибутки і витрати, не витрачайте значну частину коштів на якийсь один етап створення магазину.
- Визначтеся з товаром, Проаналізуйте ринок, Перевірте (якщо є можливість приберіть) конкурентів... ☺
- Визначте мінімальну, максимальну і середню ціну на ваш товар, шукайте постачальника з ціною нижчою за мінімальну.

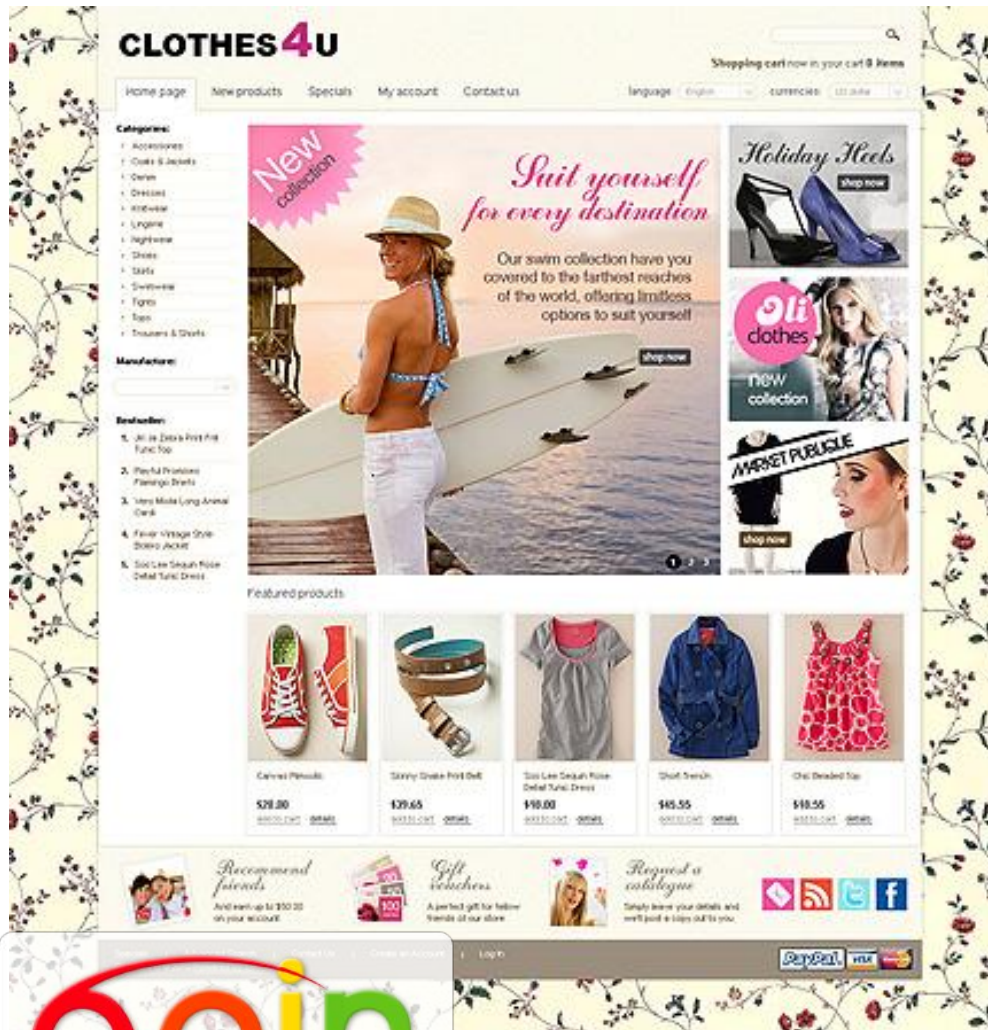


Розробка сайту під інтернет-магазин

Організація роботи магазину



Індивідуальний сайт, створений за вашим бажанням



Оригінальність.

Гарне візуальне оформлення.

Якісний дизайн.

Функціональність.

Відповідність технічним вимогам.

Додаткові сервіси.

Технічна підтримка.



Висока вартість.

Тривалість розробки.

Необхідність якісного тестування.

Шаблонний сайт



Доступна ціна.

Швидкість розробки.

Добре перевірений функціонал.

Гарне візуальне оформлення.

Відповідність технічним вимогам.

Технічна підтримка.



Типове оформлення.

Стандартний набір функцій.

Безкоштовний сайт



Доступність.
Швидкість запуску.

Обмежений трафік.
Ризик втрати бізнесу.
Типове оформлення.



Відсутність прав на свій магазин.
Стандартний набір функцій.
Відсутність технічної підтримки.



Організація роботи магазину

Постачальник



Клієнт



Офіс



Кур'єр



Постачальник



- ціна
- наявність на складі
- мінімальне замовлення
- умови гарантії
- повернення товару
- відстань до складу
- транспорт для закупки

Офіс



- мінімальний склад
- якісне оформлення товару
- невелика фотостудія
- самовивіз товару
- підтримка: Internet, Tel., Skype, ICQ, CDMA
- рахунки для проведення платежів
- бухгалтерія

Кур'єр



- для початку підійде надійний таксист
- кур'єр - обличчя магазину
- швидкість доставки
- чесна ціна доставки
- знання товару
- вміння продемонструвати і налаштувати товар

Клієнт



- довіра
- консультація
- зручний, зрозумілий вибір
- зручна форма оплати
- швидкість доставки
- настройка товару
- гарантія
- чек

Легалізація інтернет-магазину

НАЛО



Для того, щоб легалізувати інтернет-заробіток, чи якийсь інший, потрібно:

- піти до Державного реєстратора
 - подати заяву для реєстрації як фізична особа-підприємець
 - обрати відповідний вид діяльності за КВЕД
-

Види діяльності для інтернет-магазину за КВЕД

52.61.0. Роздрібна торгівля, яка здійснюється фірмами посилкової торгівлі.

Цей підклас включає:

- роздрібну торгівлю будь-якими видами товарів, яка здійснюється шляхом поштових замовлень. Товари надсилають покупцеві, який вибирає їх з рекламних об'яв, каталогів, зразків або з інших видів реклами

Цей підклас включає також:

- торгівлю по телефону чи за допомогою радіо, телебачення або через **Інтернет**.

52.63.0. Роздрібна торгівля поза магазинами, н. в. і. г.

Цей підклас включає:

- діяльність аукціонних торгових фірм
- **роздрібну торгівлю через Інтернет**
- роздрібну торгівлю будь-якими видами товарів через торгові автомати
- роздрібну торгівлю через комівоаяжерів, рознощиків тощо.

Для того, щоб легалізувати інтернет-заробіток, чи якісь інший, потрібно:

- прийти на другий день і забрати свідоцтво про реєстрацію фізичної особи-підприємця
- піти до Державної податкової інспекції із одержаним Свідоцтвом (до податкового інспектора з відділу оподаткування фізичних осіб, який відповідає за Ваш населений пункт (місто, село, район міста де Ви прописані)
- стати на облік як платник податків, отримати про це відповідну довідку

Для того, щоб легалізувати інтернет-заробіток, чи якісь інший, потрібно:

- придбати бланк заяви про перехід на спрощену систему оподаткування, звітний зошит, проплатити в банку наперед Єдиний податок, взяти квитанцію.
 - далі до податкового інспектора з документами
 - заповнюємо і залишаємо йому заяву, зошит, як форму звітності, оригінал квитанції про сплату Єдиного податку (копія зберігається у Вас на руках)
 - він має поставити підписи на зошиті, заповнити власноруч Свідоцтво про сплату Єдиного податку.
-

Для того, щоб легалізувати інтернет-заробіток, чи якісь інший, потрібно:

- Приходьте, коли скаже податковий інспектор, одержуєте на руки свідоцтво про сплату єдиного податку (воно видається на один рік, наприклад, “на 2010 рік”), зошит для звітності (з усіма підписами та печаткою), отримуєте інструкції про терміни подачі звітів та сплати сум Єдиного податку
-

-
- Ось і все: тепер Ви - фізична особа-підприємець, платник Єдиного податку. Ви чисті і перед Законом, і перед власним сумлінням, і перед податковою!
-