





В центральной части России есть город Киров. А в Кирове на берегу реки Вятка Дымковская слобода.

Слобода - это посёлок мастеровых людей.

Что за удивительные мастерицы живут в Дымковской слободе?

Чем знаменита Дымковская слобода?



В Дымково лепят из красной глины удивительные игрушки.

На лавке сушат, да в печи закаляют.

Белят игрушки мелом на молоке разведённом.

Яркими красками расписывают.







Что за странный птичий двор,
Чудесами полон он!
Индюк словно солнышко сияет,
Узорами своими удивляет!



Петушка и курочку украшали,
На хвосте и крыльях узоры рисовали.
Уточку с утятами тоже не забыли,
Крылья им фольгой позолотили.



Узоры удивительно просты,
Круги и точки изображены,
Чередовать не забываем,
Животных украшаем.



Маша с Дашей юбки в клеточку любили,
Полоски сверху вниз и
слева направо проводили.
Клеточки точками украшали,
Дымковский узор повторяли.



Таня с Аней цветы обожали,
Сложные узоры рисовали.
Круг в кольце и точки,
Вот такие цветочки.




Ну, а яркие цвета,
В дымке любят все друзья.
Красный, синий, голубой,
Любим, тоже, мы с тобой.
Жёлтый выбираем,
Зелёный не забываем.




Ритмично узор располагаем,
Элементы узора повторяем.
Круги, овалы и точки,
Получаются необычные строчки.
Дымковские игрушки прекрасны!
Вы со мной согласны?

Правила росписи дымковской игрушки


1. Мысленно узор составляем,
по игрушке размещаем.
2. Крупные элементы узора рисуем,
друг с другом чередуем.



3. Другие цвета выбираем,
мелкие детали добавляем.



4. Если полосы нарисовали,
новый узор подобрали.



5. В узоре рисунок повторяем,
одно и то же изображаем



6. Белый цвет оставляем,
про дымковскую роспись не забываем.
7. Животных, птиц, людей украшаем,
разные узоры подбираем.

