

ПРЕЗЕНТАЦИЯ

Содержание:

- Учимся произносить «р».
- Гимнастика для языка.
- Развитие фонематического слуха.
- Закрепляем звук «р» в словах, предложениях, текстах.



Учимся произносить "р"

Р - р - р -



Гимнастика для языка.

«Барабанщики».

«Вкусное варенье».

**«Кто дальше
загонит мяч».**



Гимнастика для языка.

Барабанчики.

Улыбнуться, открыть рот и постучать кончиком языка по верхним альвеолам , многократно и отчетливо произнося звук, напоминающий английский звук «d» .Сначала звук «d» произносить медленно, затем быстро.



« Вкусное варенье».



Слегка приоткрыть рот
и широким
передним краем языка
облизать верхнюю
губу, делая движение
языком сверху вниз,
но не из стороны в
сторону.


"Кто дальше загонит мяч?"

Улыбнуться, положить широкий, передний край языка на нижнюю губу и как бы произнося длительно звук «ф», сдвигать ватку на противоположный край.



Развитие фонематического слуха.

Хлопни в ладоши, если услышишь слово со звуком «р».


 (Шапка, мороз, санки, рыбак, забор, ручка, ромашка, книга, марка, карман, карандаш).



Закрепляем звук «р» в словах, предложениях, текстах.

- 1. Правильно назови картинку.**
- 2. Отгадай загадку.**
- 3. Составь предложение.**
- 4. Выучи стихотворение.**
- 5. Произнеси скороговорку.**

Правильно назови картинки.



Отгадай загадку.

Под листом на каждой ветке

Сидят маленькие детки.


Тот, кто деток соберёт,

Руки вымажет и рот.



(Черника)

Составь предложение по картинке.



Выучи стихотворение.

*Чёрной ночью чёрный кот
Прыгнул в чёрный дымоход.
В дымоходе – чернота
Отыщи-ка там кота.*



Произнеси скороговорку.

(Говори сначала медленно, а затем быстро)

Во дворе

травва,

а травва

дрова.

