



Урок русского языка в 5 классе
Учитель Коврина Галина
Гайсовна





Тема:

«Как определить
окончания у глаголов с
безударным личным
окончанием».



Цели урока:




1. Сегодня на уроке вы закрепите знания о правописании окончаний глаголов 1 и 2 спряжений, а также познакомитесь с тем, как нужно определять окончания у глаголов с безударным личным окончанием.

2. Вы запишите и запомните алгоритм запоминания глаголов-исключений.




Выборочный диктант:

- Придумаешь, заметишь,
выздоровливаем, заканчиваешь,
сочиняете, ловите, выбрасывают,
перелетает, рисует, пашете,
пишешь, постирают.



Орфографическая пятиминутка:




Отпели зимние вьюги, теперь бурно
наступает оттепель.

- -подчеркните грамматические
ОСНОВЫ
- -определите время глаголов
- -на что указывает суффикс Л у
глаголов?



Словарный диктант:




Вид...т цель, мо...т окна, рису...т с
натуры, получа...т удовольствие,
реша...т уравнение, замеча...шь друга,
выгляд...т устало, порха...т как бабочка,
выдума...м мечту, оплат..м проезд,
искупа...мся в озере, постуч...м в
дверь.





Алгоритм:

Видеть, слышать и обидеть,
Гнать, держать и ненавидеть
И дышать, смотреть, вертеть
И зависеть и терпеть.



Итог урока

Вставьте вместо звёздочки пропущенные буквы.

- Прозева* шь встречу.
- Ты стел*шь постель.
- Она напева*т песню.
- Как он его терп*т?
- На чём зижд*тся ваша уверенность?
- В конце фильма она погибн*т.
- От чего это завис*т?
- Он опять лодырничает*т.
- Золотое кольцо переплав*т.
- Они налов*т рыбы.
- Мы проруб*м отверстие.
- Матрос дра*т палубу.
- Чего тебе хоч*тся?
- Он не хоч*т думать.



Молодцы!

