

# Мимоза своими руками

Рисунок. Аппликация.

Разработка учителя начальных классов  
Лисицыной Е. А. ГБОУ Гимназии №227 Санкт-Петербурга

Веточки пушистые  
В золотых горошинах      До чего душистые  
До чего хорошие.




# Мимоза

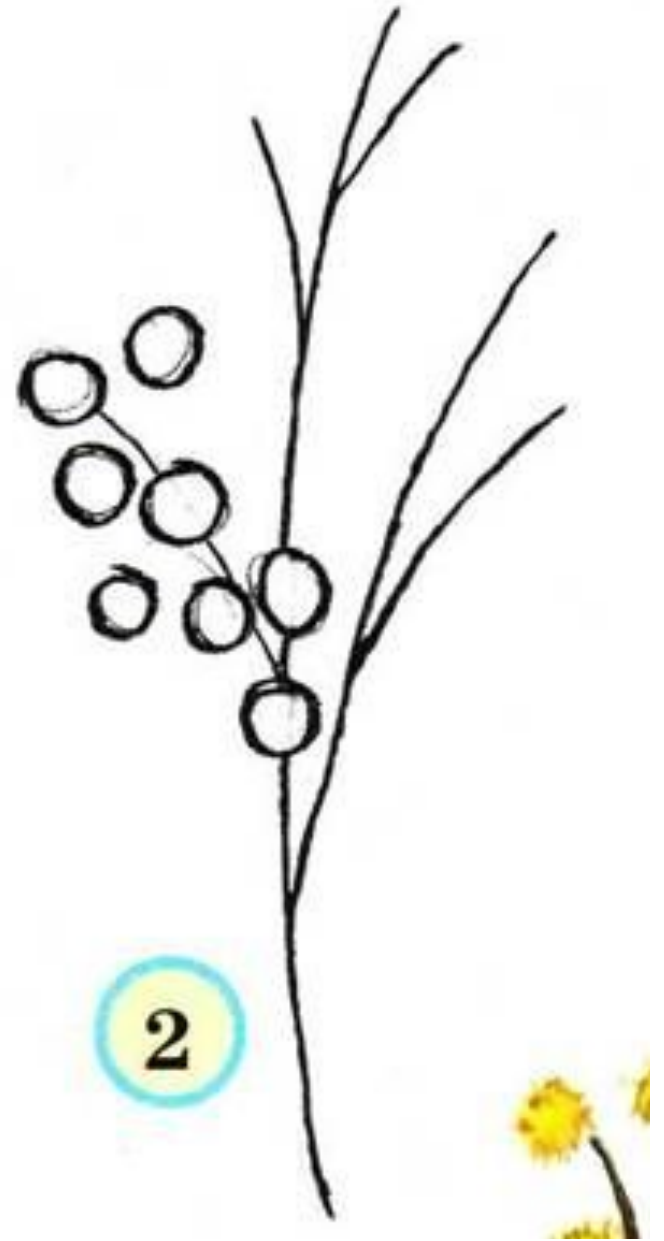


Легкие перышки колышет ветерок,  
Желтые шарики — пушистый огонек...  
Люди удивляются,  
Люди расступаются,  
Люди не толкаются,  
Люди улыбаются радостно, тепло.  
Где ветка появляется, становится тепло!

Лена  
Гулыга.

Так можно  
оформить  
поздравительную  
открытку  
к 8 Марта.








# Нарисуем веточку МИМОЗЫ

# Апликация





Какие материалы нам понадобятся для работы? Какие инструменты?



# Составим план работы

1

2

3

**Создадим букет  
своими руками**

С днём 8 марта!

С праздником весенним!

Льётся пусть по

всюду

Звонкое веселье!

Пусть сияет солнце!

Пусть уйдут морозы!

Пусть прогонит зиму

Веточка мимозы!



# ИСТОЧНИКИ

<http://ceolte.com/view/6>

27

<http://muzotkrytka.narod.ru/8marta/2.html>

<http://www.gukovo.ru/fotog/dat/gal36/f666.html>

<http://stranamasterov.ru/blog/5619/teacher>

<http://ideipodarkov.net/мимоза-241dbff3-e67f-424a-969c-a5b52a6c1c74/>

[http://www.supertosty.ru/stihi/stih\\_118.html](http://www.supertosty.ru/stihi/stih_118.html)

<http://nkozlov.ru/library/s55/s5534/?resultpage=10#.T05-83601d>

U