





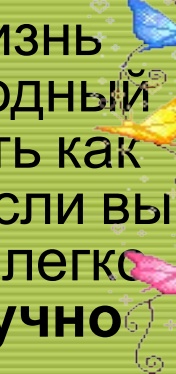

# Выставка работ по технологии в нашей школе.

МОУОО «Новообинцевская средняя  
общеобразовательная школа»

Учитель: Кавылина Н.В.



# Что делать, когда скучно дома?



В этом нет ничего удивительного – ведь наша жизнь настолько наполнена событиями! А каждый свободный день, проведенный дома, мы готовы воспринимать как маленькую трагедию. Но не стоит отчаиваться – если вы обладаете фантазией, то в большинстве случаев легко найдете себе занятие по душе и вам не будет **скучно дома**.



# Икона. Вязание на мешковине





# Молитва перед началом работы над иконой

- **"Господи Иисусе Христе, Боже наш, Сый неописан по естеству Божества, и ради спасения человека в последние дни от Девы Богородицы Марии неизреченно воплотивыйся, и благоволивый тако во плоти описуем быти, иже святыи образ пречистого лика Твоего на святом убрусе напечатлен еси, и оным недуг князя Авгаря уврачевал еси, душу же его просветил еси во еже познати истиннаго Бога нашего, Иже Святым Духом вразумил еси божественнаго апостола Твоего и евангелиста Луку написати образ Пречистыя Матере Твоея, держащей Тебя, яко младенца, на объятиях Своих, и рекшей: "Благодать от Мене Родшагося, Мене ради, да будет с сим образом": сам, Владыко, Боже всяческих, просвети и вразуми душу, сердце и ум раба твоего ( имя), и руки его направи, во еже безгрешно и изрядно изобразати жителство Твое, Пречистыя Матере Твоея, и всех святых, во славу Твою, ради украшения и благолепия святыя церкви Твоея,**

# Работа с бисером 11 класс.

- Кружочки бисера и шелка нити -  
Из них хочу икону свити.  
Молясь, цвета я изберу.  
Молясь, составлю и канву,  
И прежде чем пойдет игла,  
Сыщу я к Господу слова:  
Иду по бисерному полю.  
Но не с сохой, а с иглою,  
И как надежды семена  
Бросаю бисер в пашню полотна.  
Все, что люблю, на что надеюсь  
я,  
Пусть выразят из бисера слова;  
Прозябнет семя к сроку и готов,  
Нерукотворный, Матерь, Твой  
Покров.  
И так над бисерной тщетою  
Проступит образ, Матерь, Твой.



Валенки да валенки,  
Ой, да не подшиты, стареньки.  
Нельзя валенки носить,  
Не в чем к миленькой сходить.  
Валенки, валенки,

- Валенки приобрели широкое распространение лишь в первой половине XIX века, когда их начали изготавливать промышленным способом. До этого они были достаточно дороги и их могли себе позволить довольно зажиточные люди. Усложнение потребностей, рост влияния городских нравов на деревню обусловили смену лаптей валяными сапогами, а вместе с тем и широкое развитие валяльно-катального производства.



# Вышивка на валенках



# РОСПИСЬ ШКОЛЬНОГО ПОРТФЕЛЯ

- Зимой в школу он бежит,

А летом в комнате лежит,

Но только осень наступает,

Меня он за руку берет.





# Вязание крючком. Жилетка.



- За петелькою - петелька.  
Прозрачный клетчатый спиц.  
Свивается изделие  
Под взмах железных птиц.

Сплетутся петли в кружево  
И в теплые носки,  
И в кофточки, и в варежки  
Для всей моей семьи.



Свивается изделие,  
Клубком кота маня.  
Под нежное скрипение  
Проходит жизнь моя.

Вязали семью курочки ученики 3 класса.  
Руководитель Кавылина Надежда Васильевна







# Симпотяшки – осьминожки.



А вот и мы!



# Наши весёлые гномики.



# Подарок для мамочки.







# Вышивка крестиком.





Вязаные чехлы для стульчиков.  
Вязание крючком.



# Работы девочек 7 класса.





# Работа с папками и солёным тестом.



# Солнышко своими руками.



© Страна Мастеров



