

Опасные встречи со змеёй

Бавыкин Артем

2 «Б» класс

МОУ СОШ № 47

Кл. рук. Коськова И.
Б.

г. Белгород



**В лесу, на поляне, на старых пнях,
под камнями или стволами
деревьев, в стоге сена ты можешь
встретить змею.**

**ОСТАНОВИ
СЬ!**

**Если она не нападает, то медленно
отступи назад. Не кричи: она все
равно ничего не слышит.**



Змеи никогда не нападают

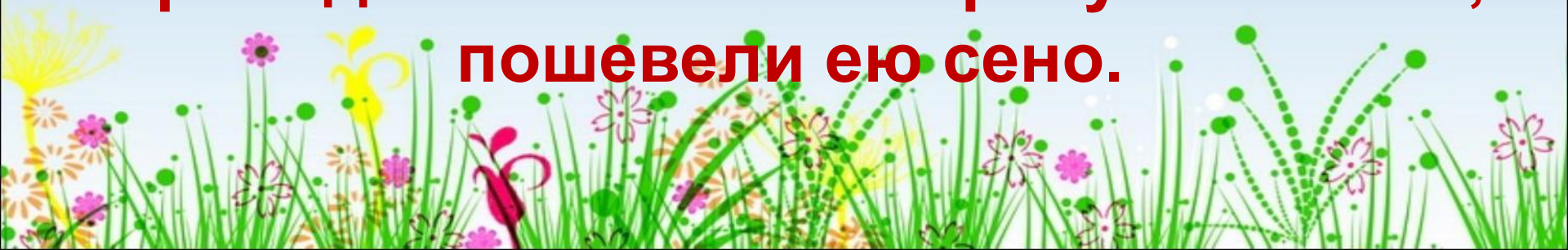
без предупреждения!
Сохраняй спокойствие в решениях,
действиях, жестах. Помни, опасна змея,
которую вы не видите, обнаруженная змея
угрозы не представляет.



**Змеи любят погреться на солнышке,
но часто прячутся в траве и под
кустом.**

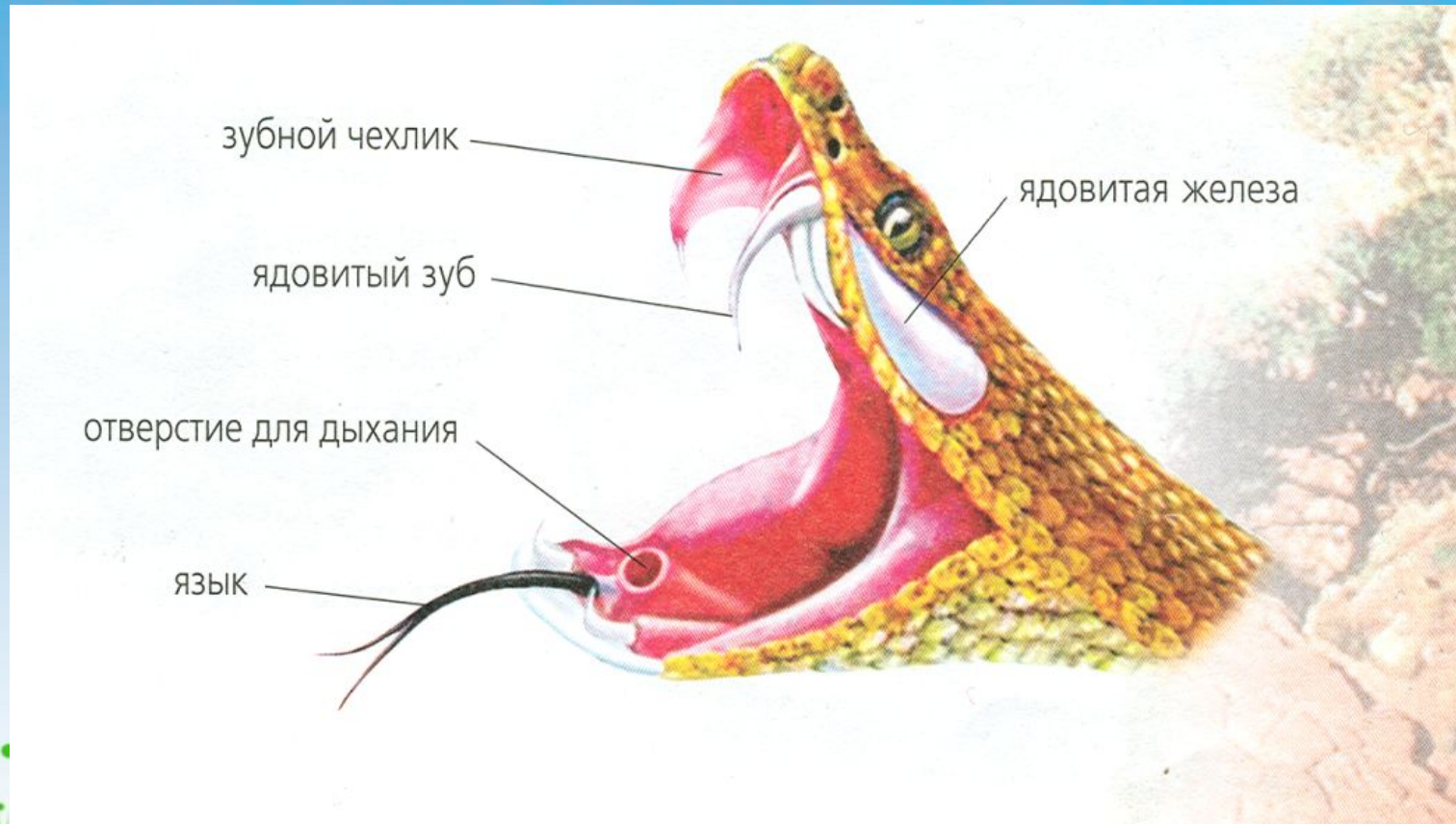
**Поэтому небольшая палочка всегда
должна быть с тобой.**

**Прежде чем наклониться за ягодами
или грибами, прилечь в стоге сена,
приподними ветки или траву палочкой,
пошевели ею сено.**



Ядовитую змею

легко отличить по треугольной форме головы и двум ядовитым зубам.





Кобра



Гадюка

Неядовитые змеи

не представляют опасности. Это
ужи и полозы – их голова плавно
переходит в туловище



Уж




Полоз



ПОМОГИ ЕМУ СКОРЕЙ!

- ❖ Если кто-то пострадал от укуса змеи, тут же окажи человеку первую помощь. Важно успокоить пострадавшего. Ведь в возбужденном состоянии начинается тахикардия - сердце бьется с большей частотой, и яд распространяется бы
- ❖ Человеку нужно дать выпить несколько стаканов чая, сока или воды. На область укуса приложить что-то холодное для уменьшения отека.
- ❖ Чтобы замедлить распространение в организме яда, ограничьте подвижность пострадавшего.



Всего доброго!

