

# В гости к осени.

- Подготовила учитель  
начальных классов МОУ СОШ №9
- Рыжкова Людмила  
Ивановна

# Цели урока:

1. Дать учащимся представление о характерных признаках осени в неживой природе.
2. Расширить знания детей об осенних изменениях в жизни растений, насекомых и птиц, показать их связь с неживой природой.
3. Воспитывать любовь к природе.

# Осень



# Изменения в неживой природе

- Облака
- Осадки
- Небо
- Ветер
- Солнце
- Вода в водоемах



# Пословицы и поговорки

- Холоден сентябрь, да сыт.
- Лето со снопами, осень с пирогами.
- В сентябре одна ягода, да и то горькая рябина.
- В осеннее ненастье семь погод на дворе – сеет, веет, крутит, мутит, и ревет, и льет, и снизу метет.

# Изменения в живой природе

- деревья
- кустарники
- травянистые растения





# Физкультминутка



# Жизнь птиц осенью





# Кроссворд

НЕЖИВАЯ

ПРИРОДА

ОСЕНЬЮ



1

2

3

4

5

6

7

8

9

# По горизонтали:

4. Явление неживой природы, при котором температура воздуха понижается ниже 0 С в теплое время года. Верная примета этого явления – лед на лужах. Чаще всего это бывает осенью и весной. Что это?



1

2

3

4

5

6

7

8

9

5. Ночи длиннее, дни холоднее,  
Листья пожелтели, птицы улетели.  
Мелкий, затяжной дождь поливает:  
Как это время народ называет?





6. В холодные осенние дни вдоль берегов рек на мелких местах рек образуется тонкий неподвижный лед – забереги. Это говорит о том, что на реках, озерах, прудах начинается ...



1

2

3

4

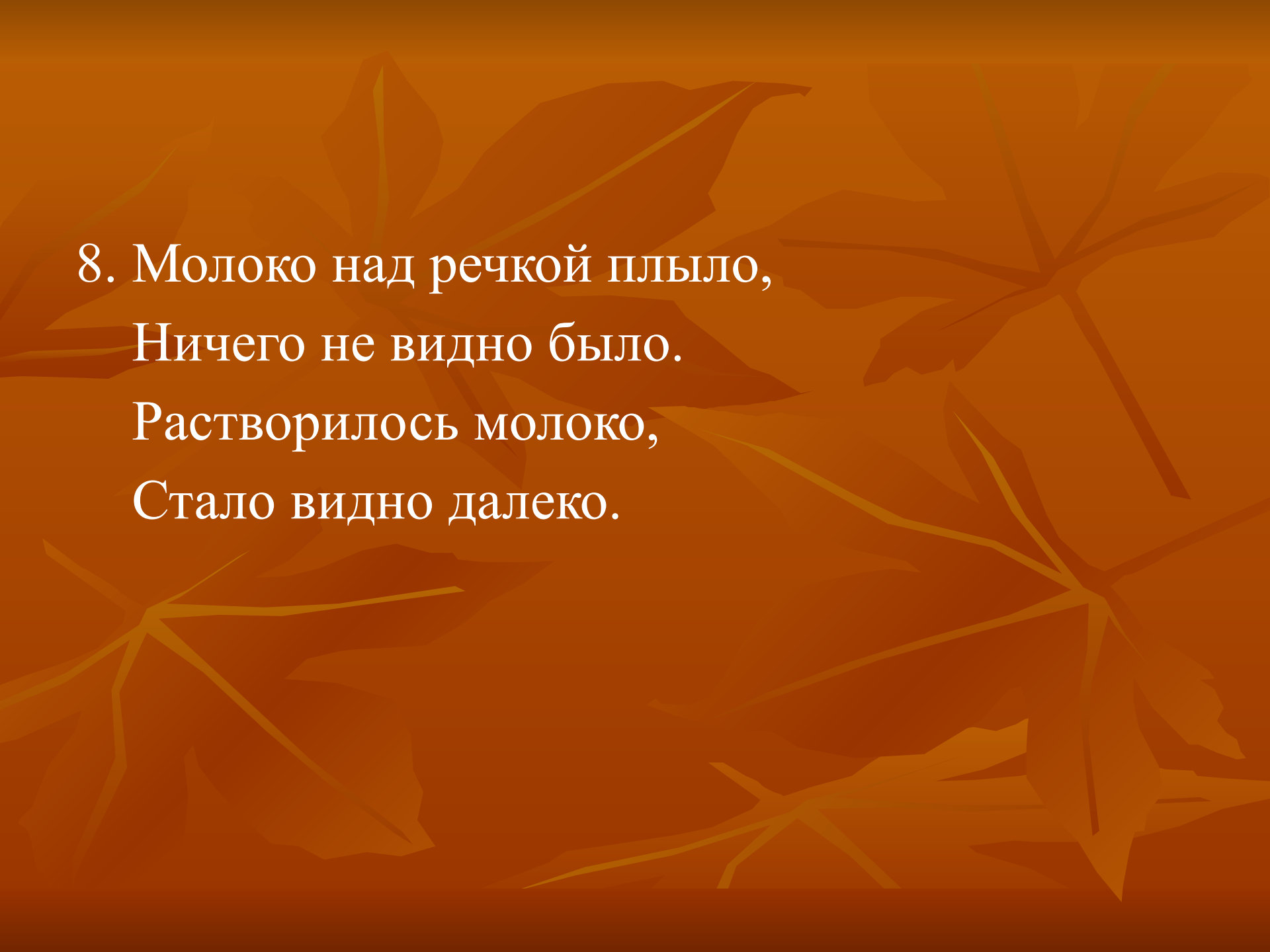
5

6

7

8

9

The background of the slide is a solid orange-brown color with a faint, stylized pattern of autumn leaves. The leaves are depicted in various shades of brown and orange, creating a textured, layered effect. The text is centered on the left side of the slide.

8. Молоко над речкой плыло,  
Ничего не видно было.  
Растворилось молоко,  
Стало видно далеко.



1

2

3

4

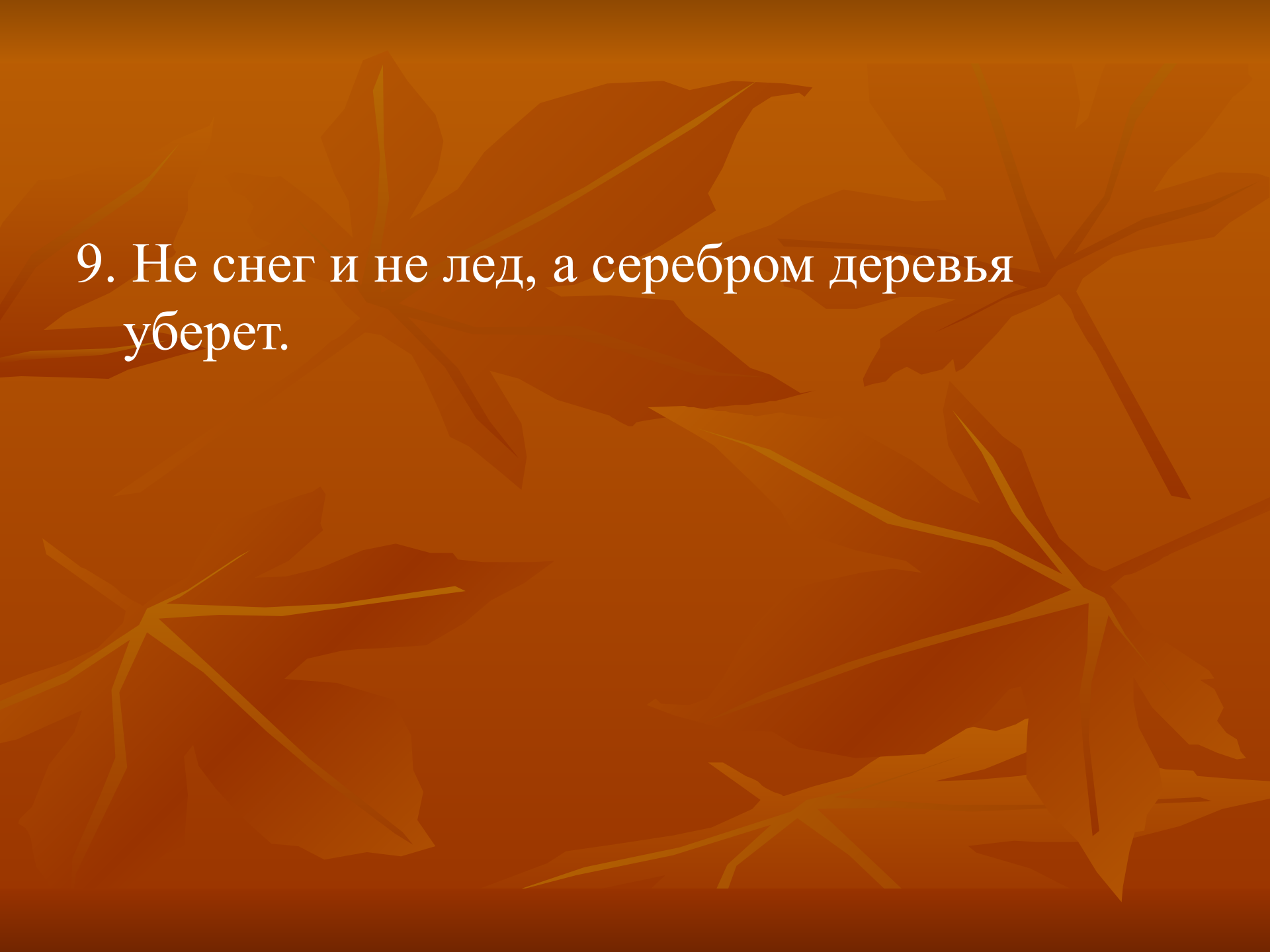
5

6

7

8

9




9. Не снег и не лед, а серебром деревья  
уберет.



# По вертикали:

1. Эта осень бывает холодной, дождливой. Иногда идет мокрый снег, во всем чувствуется приближение зимы. Это ... осень.





The background of the slide is a solid orange-brown color, overlaid with a pattern of stylized, semi-transparent autumn leaves in various shades of brown and gold. The leaves are scattered across the frame, creating a seasonal atmosphere.

2. Солнце поднимается в небе не так высоко,  
дни стали заметно короче и на улице  
началось ...



1

2

3

4

5

6

7

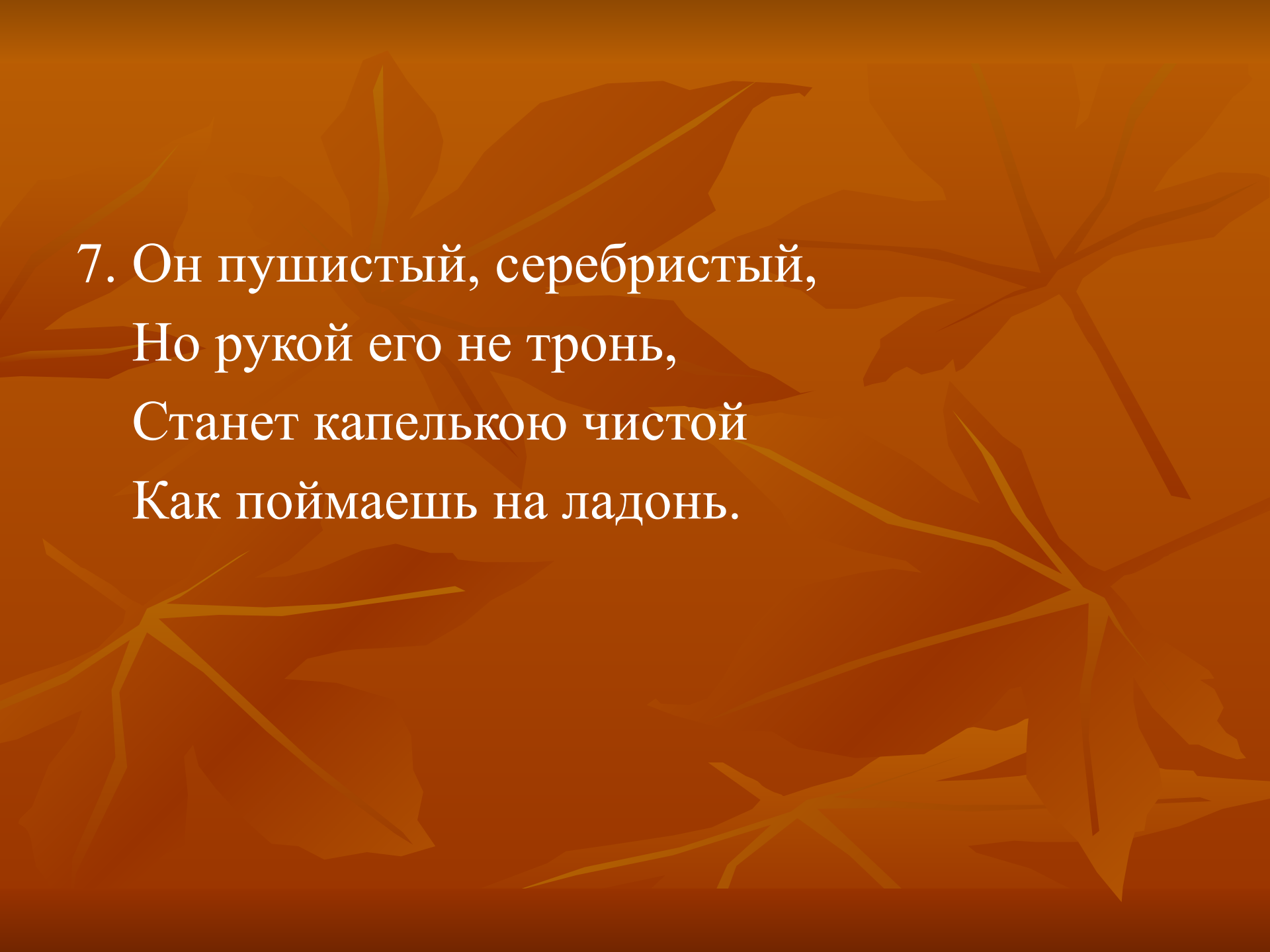
8

9

2. Это явление бывает только осенью.

Деревья наряжаются в разноцветные уборы, а затем сбрасывают листву. Что это?



The background of the slide is a solid orange-brown color with a faint, stylized pattern of autumn leaves. The leaves are scattered across the page, with some showing detailed vein structures. The overall aesthetic is warm and seasonal.

7. Он пушистый, серебристый,  
Но рукой его не тронь,  
Станет капелькою чистой  
Как поймаешь на ладонь.



# Итог урока

Если встанешь на заре –  
Крыша в сером серебре...  
Длинно тень ложится,  
Долго лист кружится.  
А в обед совсем теплынь –  
Пахнет горькая полынь,  
Тянет медом, мятой  
травой примятой.  
этому не верь...  
таки теперь!  
Небо холоднее.

И  
Только  
Осень все-  
Солнышко бледнее,