


Составила:

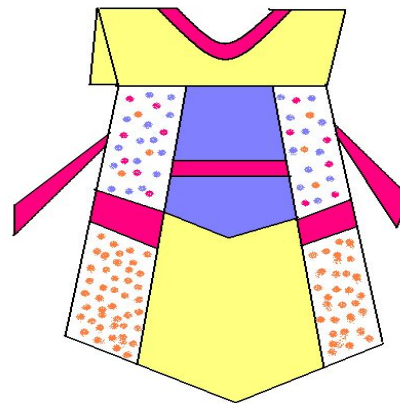
Учитель технологии: Яркина Елена Борисовна

2011 г

Технология обработки изделий.



МОДЕЛЬ ФАРТУКА № 1




МОДЕЛЬ ФАРТУКА № 2


ЭСКИЗЫ ФАРТУКОВ

Кто хочет знать технологию?

Правила игры



Начать игру



Закончить игру



Правила игры



- С помощью стрелки волчка выберите вопрос. За каждый правильный вы получаете баллы, которые указаны вместе с вопросом и определяют степень его сложности.

Значение секторов:

- З** – zero, удваивается заработанная сумма баллов
- Б** – блиц вопросы: 30 баллов за ответы на 3 вопроса
- П** – помощь клуба знатоков, за правильный ответ – 30 баллов
- Музыкальная пауза.



ПОМНИТЕ! На обдумывание ответа на вопрос дается 1 минута, на вопрос-блиц – 20 секунд. Отсчет происходит автоматически. Время на обдумывание заканчивается с появлением

Стоп

Назад









Вый
игр

Вопрос 8 – 5 баллов

Плоскостное восприятие форм одежды
имеющие четкие контуры - это



силуэт




Вопрос 10 – 5 баллов

Процесс изменения чертежа выкройки



Моделирование




Вопрос 11 – 5 баллов

Процесс построения чертежа выкройки



конструирование









Вопрос 4 -10 баллов

Основные размеры фигуры человека, полученные путем ее измерения - это



мерки




Вопрос 3 – Черный ящик - 10 баллов

Почему мерки обхватов записывают в половинном
размере



Чертеж строится на половину
фигуры



Вопрос 13 – 10 баллов

Назовите обозначение мерки Ст



Половина обхвата талии

						Стоп
--	--	--	--	--	--	------









Вопрос 1 – 15 баллов

Какая мерка необходима для чертежа пояса



Обхват талии




Вопрос 7 – Черный ящик - 15 баллов

Какая мерка необходима для расчета ширины
фартука?



Половина обхвата бедер-
С6




Вопрос 15 - 15 баллов

Какая мерка необходима для построения
длины фартука?



Длина изделия - Ди









Вопрос 15 - 20 баллов

Назовите назначение мерки - Ст



Для расчета длины пояса









Вопрос 2 – 20 баллов

Назовите назначение мерки - Сб



Для расчета ширины
фартука









Вопрос 14 – Черный ящик -20 баллов

Разгадайте ребус

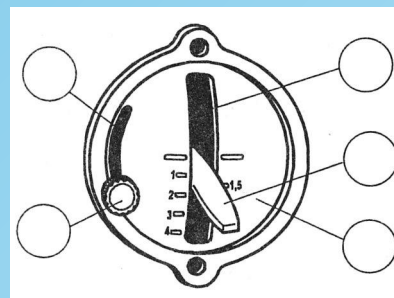


канапэ









Вопрос 18 – 20 баллов

Назовите деталь регулятора машинки



Длины стежка










Вопрос 5 - 25 баллов

Назовите привод швейной машинки



Ручной







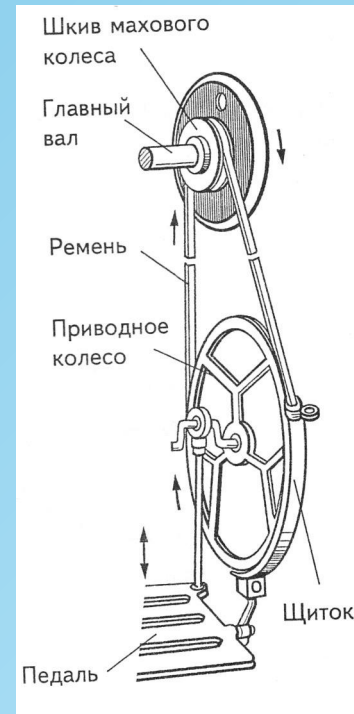


Вопрос 5 - 30 баллов

Назовите привод швейной машинки



Ножной привод




Вопрос 6 – Помощь клуба – 30 баллов

Нити идущие вдоль ткани называются



Основой или долевыми



Нити идущие поперек долевых называются...



Нитями утка или поперечные



Музыкальная пауза



Вопросы – Блиц – 30 баллов

Назовите натуральные волокна







Хлопок. Лен, шерсть, шелк

Волокна растительного происхождения?

хлопок, лен

Волокна животного происхождения

шерсть










Вопрос – ZERO – баллы удваиваются



Что необходимо для
успешной работы в
любом деле?

✦ Творчество, трудолюбие, знания





Молодцы!

Вы выиграли!

**Закончить
игру**



Вы проиграли!



★ Попробуйте еще!

Закончить
игру