

# Речевые звуки

**Выполнила учитель-логопед  
МБОУ «Лицей №2» г.Нижневартовска  
Сайфуллина Рушания Сягитовна**

# Гласные звуки



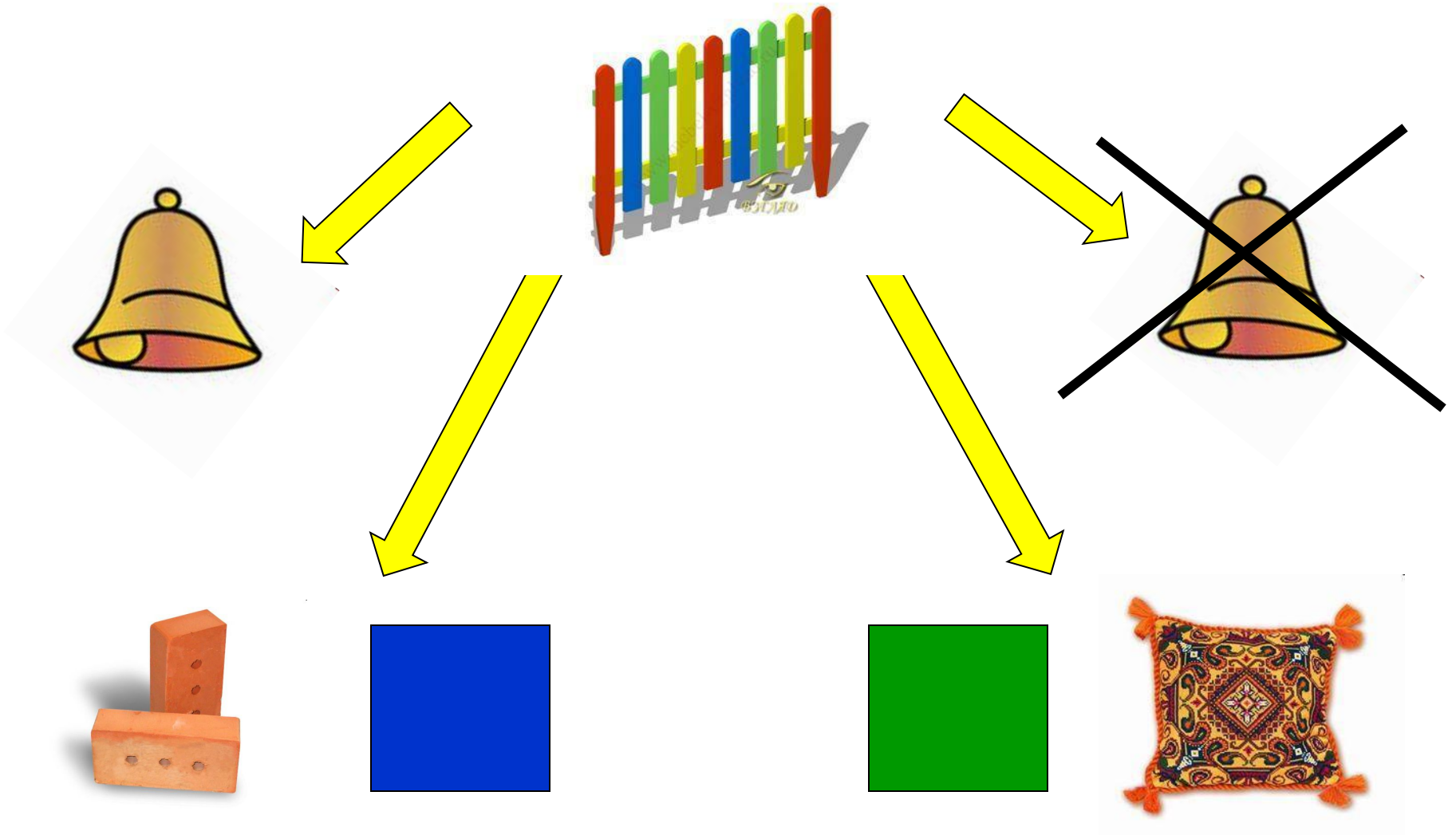
Воздух свободно идет через  
рот,  
Нет препятствий разных,  
Голос участвует, голос зовет,  
Звук получается ...

гласный

**А У О И Ы Э**


Гласные тянутся в песенке звонкой,  
Могут заплакать и закричать,  
Могут в кроватке ребенка баюкать,  
Но не желают скрипеть и ворчать.

# Согласные звуки










А У О  
И Ы Э






# Слово – дом для звуков









# Подберите слова к схемам





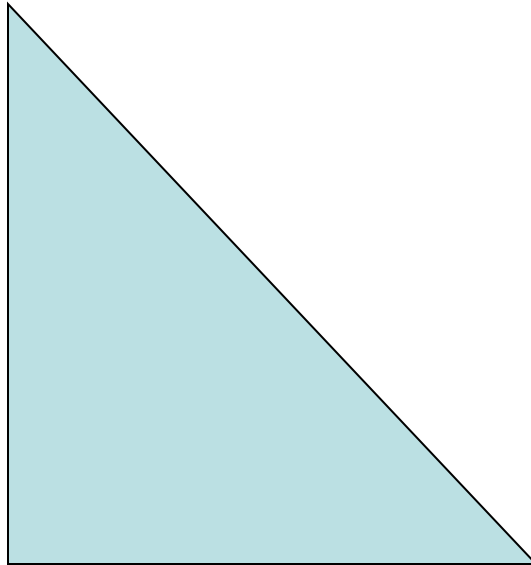
# Подберите слова к схемам



# Придумайте предложения по схеме



# Слово-ПОМОЩНИК



## При создании презентации были использованы следующие картинки:

- Мак – сканированное изображение мака из пособия Четверушкиной Н.С. «Слоговая структура слова: система коррекционных упражнений для детей 5-7 лет».
- Домик – [http://static6.depositphotos.com/1000126/578/v/950/depositphotos\\_5782083-Fairy-tale-house-among-trees.jpg](http://static6.depositphotos.com/1000126/578/v/950/depositphotos_5782083-Fairy-tale-house-among-trees.jpg)
- Забор – <http://www.mebel-vzglyad.ru/images/stories/detsad/zaborchik.jpg>
- Кирпичи – [http://domys.ru/Good\\_Builder/manage/pictures/969/42708/11864.jpg](http://domys.ru/Good_Builder/manage/pictures/969/42708/11864.jpg)
- Подушка - [http://forum.myjane.ru/files/655b\\_692.jpg](http://forum.myjane.ru/files/655b_692.jpg)