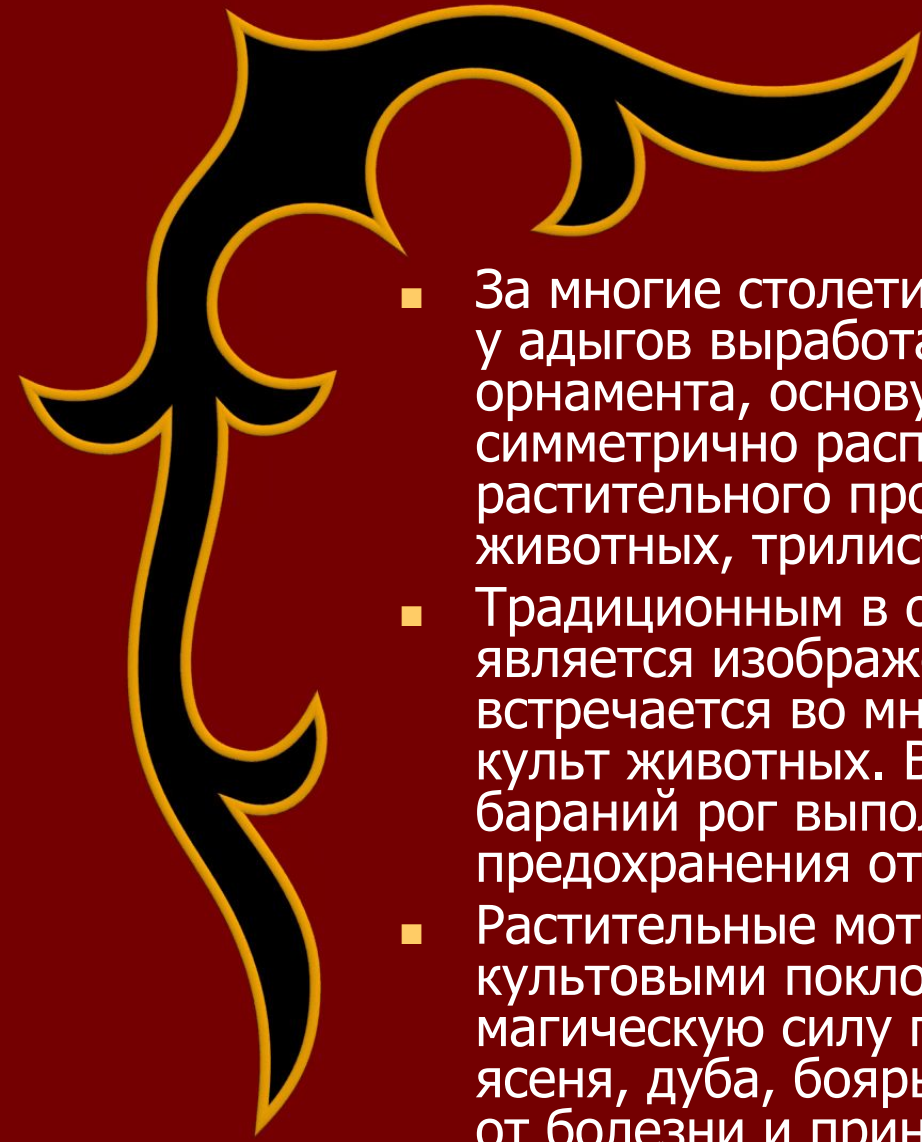



Адыгейский орнамент





- За многие столетия развития прикладного искусства у адыгов выработался своеобразный стиль орнамента, основу композиции которого составляют симметрично расположенные элементы животного и растительного происхождения, роговидные завитки животных, трилистники или пятилистники.
- Традиционным в орнаментальном искусстве адыгов является изображение бараньего рога, которое встречается во многих узорах и выражает древний культ животных. Вышитый на женской одежде бараний рог выполнял магическую роль оберега, предохранения от злых духов.
- Растительные мотивы узора тоже были связаны с культовыми поклонениями адыгов. Они верили в магическую силу плодовых деревьев, а также липы, ясеня, дуба, боярышника, которые могли исцелить от болезни и приносить счастье.



- для композиции адыгского узора, основанной на упорядоченном расположении на предмете или вещи одного или нескольких мотивов, свойственны: лаконичность изобразительных элементов, симметричность построения мотива, гибкость и плавность линий, контрастность цвето-тоновых сочетаний фона и рисунка узора, гармония общего колористического решения с учетом назначения вещи или предмета, которые в совокупности делают узор в высшей степени художественно-выразительным.

Золотошвейное искусство




caucas.mith.ru
Традиционное
золотое шитье
адыгов



caucas.mith.ru
Традиционное
золотое шитье
адыгов



caucas.mith.ru
Традиционное
золотое шитье
адыгов



caucas.mith.ru
Традиционное
золотое шитье
адыгов



caucas.mith.ru
Традиционное
золотое шитье
адыгов



caucas.mith.ru
Традиционное
золотое шитье
адыгов



caucas.mith.ru
Традиционное
золотое шитье
адыгов



caucas.mith.ru
Традиционное
золотое шитье
адыгов



Мэсталъ



15 08 2012

Дышъэ идагъ



15 08 2012

- Техника городской вышивки.конец 19 в.





caucas.mith.ru
прикладное искусство адыгов



caucas.mith.ru
прикладное искусство адыгов



- В декоративной обработке древесины излюбленным приемом украшения была резьба нескольких видов — от более простой контурной до трехгранно-выемчатой, плоско-рельефной и сквозной (ажурной) с использованием традиционного орнамента — солярного, растительного и зооморфного. Сочетание нескольких методов отделки позволяло получать удивительные по красоте и изяществу изделия

Орнамент в обработке древесины

caucas.mith.ru
прикладное искусство адыгов



caucas.mith.ru
прикладное искусство адыгов



Орнамент кинжалов

- Рукоять и ножны украшены черкесским орнаментом, состоящим из симметричных стеблей, образующих овал или сердцевидную фигуру, стебли заканчиваются двух – и трехлепестниками. Орнамент выполнен гравировкой, гладкой чернью и позолотой.



caucas.mith.ru
прикладное искусство адыгов



- Прикладному искусству были свойственны два типа: во-первых – стиль животного узора, во-вторых – линейно-геометрический стиль; и поэтому на искусстве адыгов отразились все этапы. У адыгов войлоки украшались аппликациями. Это был традиционный узор, основу которого составляют растительные элементы – трилистники, усики дикого винограда, несложные цветочные розетки, а также ромбы, треугольники и рогатые мотивы. На изделия из кости наносился геометрический узор, изображались лучи восходящего солнца, звезды. В адыгейских жилищах кровати, дивны, стены украшались изящными узорными циновками (пІуаблэ, хьацыр) из болотного камыша. В плетении циновок из рогоза достигли наивысшего искусства.

ЦИНОВКИ

- Адыгские циновки в силу своей многофункциональности (использовались как декоративные ковры-панно и паласы, жесткие матрацы, намазлыки, являлись принадлежностью похоронного обряда) несли основную эстетическую нагрузку в украшении интерьера жилища. Орнаментом украшались и другие предметы обихода, изготовлявшиеся методом плетения: веера, корзины, коробочки для рукоделия и др.



ЦИНОВКИ





- Орнамент в шитье мог быть скромным и неброским, но мог быть грузным и массивным. Мотивы в нем были чаще растительного, зооморфного или солярного характера. Адыгский орнамент легко определяется по своей лаконичности от орнаментов соседних им народов осетин, ногайцев Орнамент в шитье мог быть скромным и неброским, но мог быть грузным и массивным. Мотивы в нем были чаще растительного, зооморфного или солярного характера. Адыгский орнамент легко определяется по своей лаконичности от орнаментов соседних им

- Золотому шитью и орнаменту черкешенки уделяли большое внимание. Основными зонами их расположения были: на кафтане — рукав, угол подола, подол (вдоль разреза спереди и по низу), ворот (при отсутствии серебряных застёжек); на платье — рукав, угол подола, подол (вдоль разреза спереди и по низу), в редких случаях ворот, дополнительным элементом который богато украшался вышивкой можно считать нарукавные подвески, что в ряде случаев были отдельным рудиментом костюма (в частности у кабардинок). Золотому шитью и орнаменту черкешенки уделяли большое внимание. Основными зонами их расположения были: на кафтане — рукав, угол подола, подол (вдоль разреза спереди и по низу), ворот (при отсутствии серебряных застёжек); на платье — рукав, угол подола, подол (вдоль разреза спереди и по низу), в редких случаях ворот, дополнительным элементом который богато украшался вышивкой можно считать нарукавные подвески, что в ряде случаев были отдельным рудиментом костюма (в частности у кабардинок и абaziнок). Золотому шитью и орнаменту черкешенки уделяли большое внимание. Основными зонами их расположения были: на кафтане — рукав, угол подола, подол (вдоль разреза спереди и по низу), ворот (при отсутствии серебряных застёжек); на платье — рукав, угол подола, подол (вдоль разреза спереди и по низу), в редких случаях ворот, дополнительным элементом который богато украшался вышивкой можно считать нарукавные подвески, что в ряде случаев были отдельным рудиментом костюма (в частности у кабардинок и абaziнок). Построение орнамента зависело от места его расположения на костюме: полы платья — орнамент в виде бордюра, меандра, отдельных растительных элементов, геометрических или солярных знаков, в редких случаях зооморфные мотивы; угол подола — треугольник направленный вершиной в угол, заполняя всё пространство, по его верху уже строился орнамент в виде вырастающего из него побега или стилизованные рога животных направленные вверх с дополняющими их элементами растительного характера; нарукавные подвески — орнамент, украшавший их в большинстве случаев был симметричным. Золотому шитью и орнаменту черкешенки уделяли большое внимание. Основными зонами их расположения были: на кафтане — рукав, угол подола, подол (вдоль разреза спереди и по низу), ворот (при отсутствии серебряных застёжек); на платье — рукав, угол подола, подол (вдоль разреза спереди и по низу), в редких случаях ворот, дополнительным элементом который богато украшался вышивкой можно считать нарукавные подвески, что в ряде случаев были отдельным рудиментом костюма (в

caucas.mith.ru
народный адыгский костюм



caucas.mith.ru
народный адыгский костюм





© timag82.livejournal.com



© timag82.livejournal.com