

Азиатский банк развития

Подготовила Лях Наталья

Дата создания: 19 декабря 1996 году

Цель создания: **содействия социальному и экономическому развитию стран Азиатско-Тихоокеанского региона**

Штаб-квартира в Маниле (Филиппины)

Президентом АБР с 2005 является японец

Харухико Курода

Количество стран, входящих в организацию, на момент создания – 31

Количество стран, входящих в организацию, на сегодняшний день:

- Региональные участники: 48
- Нерегиональные участники: 19

Миссия АБР: оказание помощи развивающимся странам-членами в снижении уровня бедности, улучшении условий и качества жизни населения.

Видение АБР: Азиатско-Тихоокеанский регион, свободный от бедности.

Численность штатных сотрудников АБР составляет 2800 человек



Высший орган АБР- Совет управляющих (67 управляющих и их заместители)
Заседание Совета управляющих проводится один раз в год. Большинство полномочий по общему руководству банком, кроме тех, которые находятся в исключительном ведении Совета управляющих, делегировано **Совету директоров**. Управление текущей деятельностью банка осуществляет **Президент**, назначаемый Советом управляющих на пять лет.

Поддержку работы Совета директоров осуществляют **шесть комитетов**:

- Комитет по аудиту;
 - Комитет внутреннего контроля;
 - Бюджетный комитет;
 - Комитет эффективного развития;
 - Комитет по этике;
 - Комитет по кадровым вопросам.
-

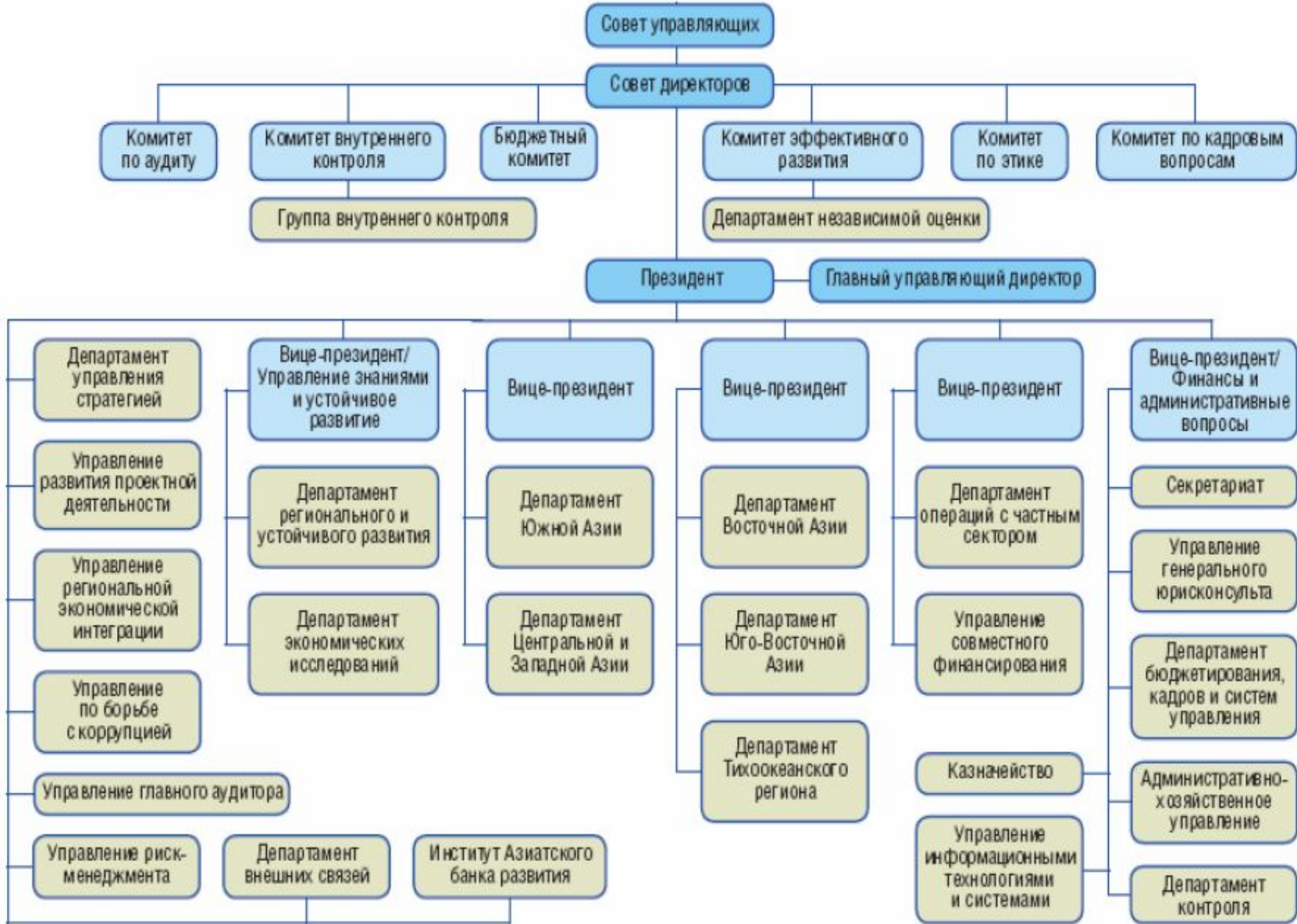


Рис.1. Организационная структура АБР (по состоянию на февраль 2011 г.)

Table 1. Baseline GDP growth (%)

	2011	2012		2013	
		ADO 2012 Update	Revised	ADO 2012 Update	Revised
Major Industrial economies ^a	1.2	1.1	1.2	1.5	1.3
United States	1.8	1.9	2.2	2.1	2.1
Euro area	1.4	-0.6	-0.4	0.5	0.2
Japan	-0.7	2.3	1.7	1.6	1.6

^a Average growth rates are weighed by GNI, Atlas method (current US dollars).

Sources: Asian Development Bank. 2012. *Asian Development Outlook 2012 Update*; and ADB estimates.

Revised – пересмотренный, измененный, исправленный




Рис 1. Базовые данные по ВВП ведущих экономик мира %

Table 2. GDP growth, developing Asia (%)

	2011	2012		2013	
		ADO 2012 Update	Revised	ADO 2012 Update	Revised
Developing Asia	7.2	6.1	6.0	6.7	6.6
Central Asia	6.6	5.7	5.3	6.0	5.7
East Asia	8.1	6.5	6.4	7.1	7.0
China, People's Rep. of	9.3	7.7	7.7	8.1	8.1
South Asia	6.2	5.5	5.3	6.4	6.2
India	6.5	5.6	5.4	6.7	6.5
Southeast Asia	4.6	5.2	5.3	5.5	5.5
ASEAN 5	4.5	5.6	5.9	5.7	5.8
The Pacific	7.0	6.0	6.0	4.2	4.2

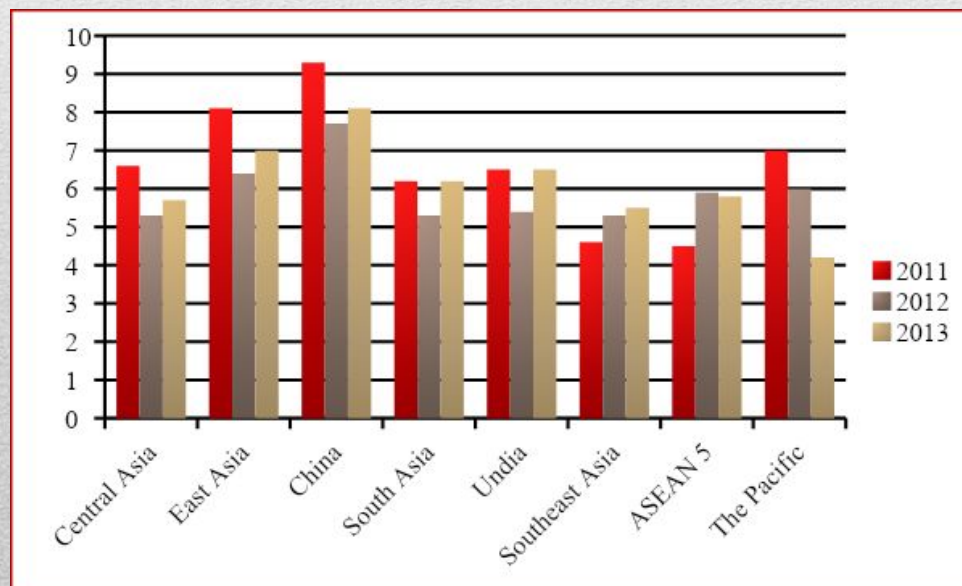


Рис. 2. ВВП ведущих экономик Азии %

Table 3. Inflation, developing Asia (%)

	2011	2012		2013	
		ADO 2012 Update	Revised	ADO 2012 Update	Revised
Developing Asia	5.9	4.2	4.0	4.2	4.2
Central Asia	8.9	6.4	5.4	6.7	6.5
East Asia	5.0	3.1	2.9	3.3	3.3
China, People's Rep. of	5.4	3.2	3.0	3.5	3.5
South Asia	9.4	8.6	8.3	7.4	7.4
India	8.9	8.2	7.9	7.0	7.0
Southeast Asia	5.5	3.9	4.0	4.0	4.0
ASEAN 5	5.6	3.9	3.9	4.2	4.2
The Pacific	8.6	6.3	6.3	5.4	5.4

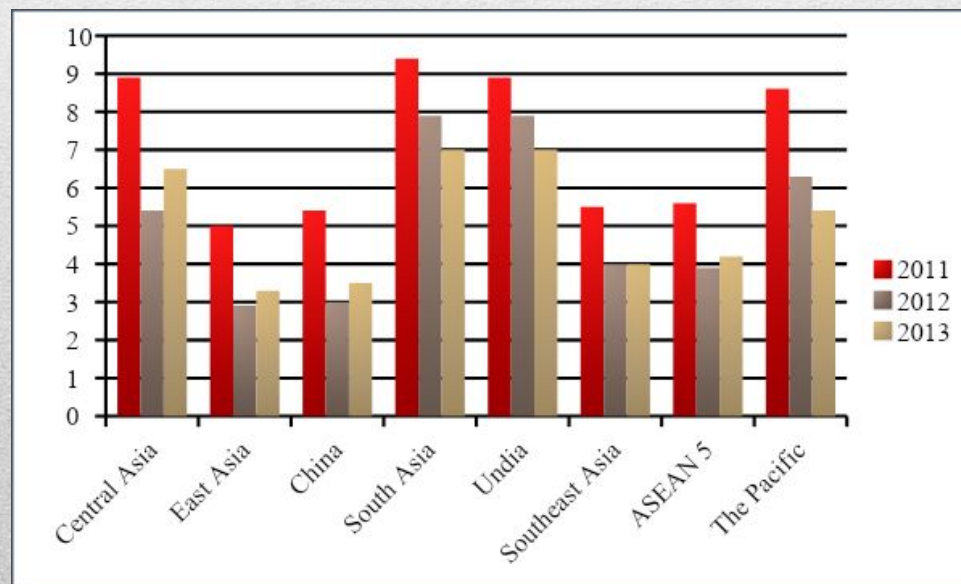


Рис. 3. Инфляция в ведущих экономиках стран Азии %

- АБР является крупным источником финансирования для целей развития в регионе. Его основные инструменты помощи включают диалог в области политики, займы, инвестиции в собственный капитал, гарантии, гранты и техническую помощь.
-