

Потоки прямых иностранных инвестиций в Россию: тенденции и прогноз их развития



Доклад подготовила Лях
Наталья

Согласно данным Росстата:

По состоянию на конец июня 2012 года накопленный иностранный капитал в экономике России составил \$334,7 млрд. Из них:



доля прямых
инвестиций составила
38,5%



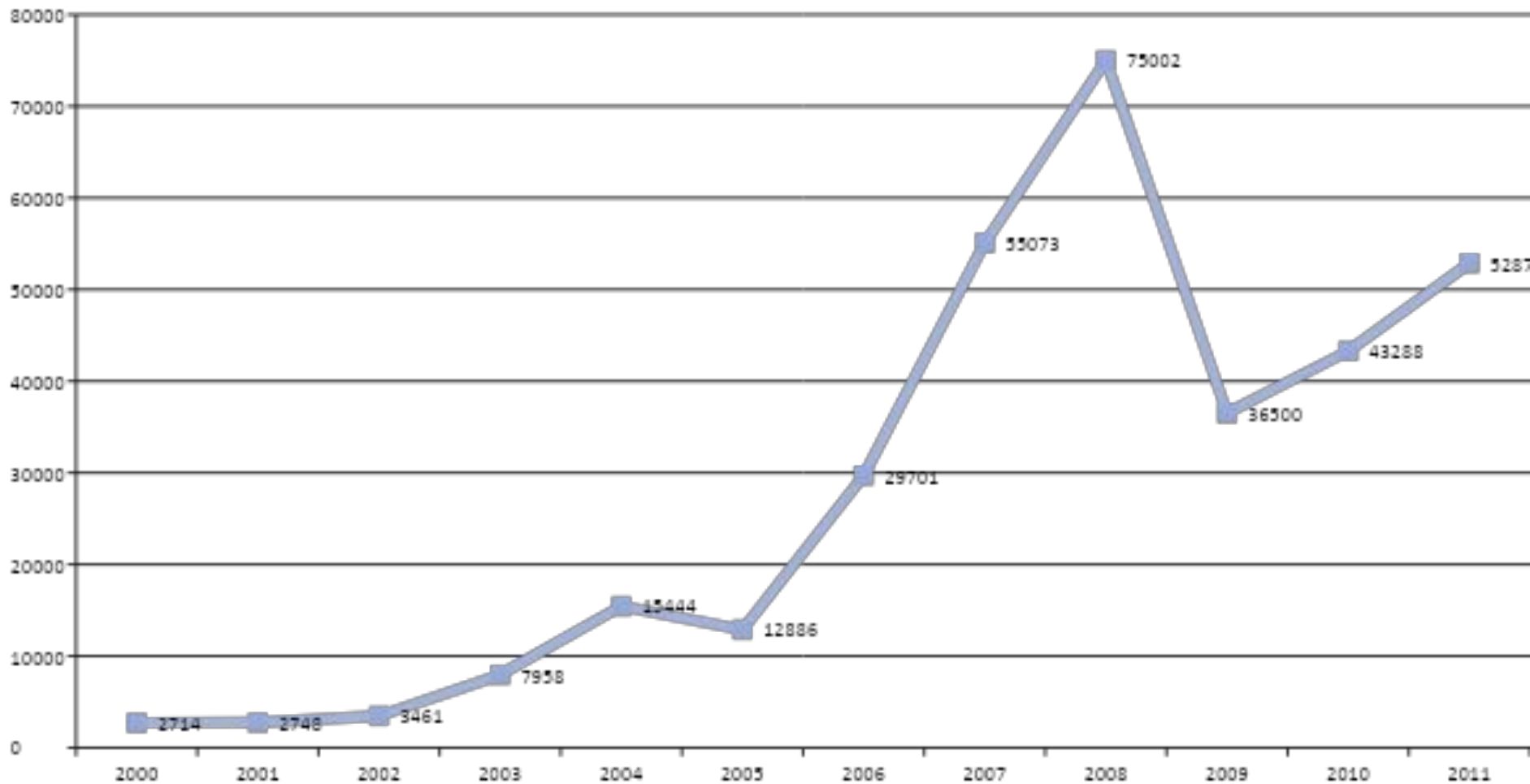
доля портфельных
инвестиций - 2,5%



прочие инвестиции -
59,0%

- В 1-м полугодии 2012 г. в экономику России поступило \$74,789 млрд иностранных инвестиций.
- В том числе в Россию поступило \$7,598 млрд прямых инвестиций .
 - Портфельные инвестиции выросли в 4,9 раза - до \$1,193 млрд .

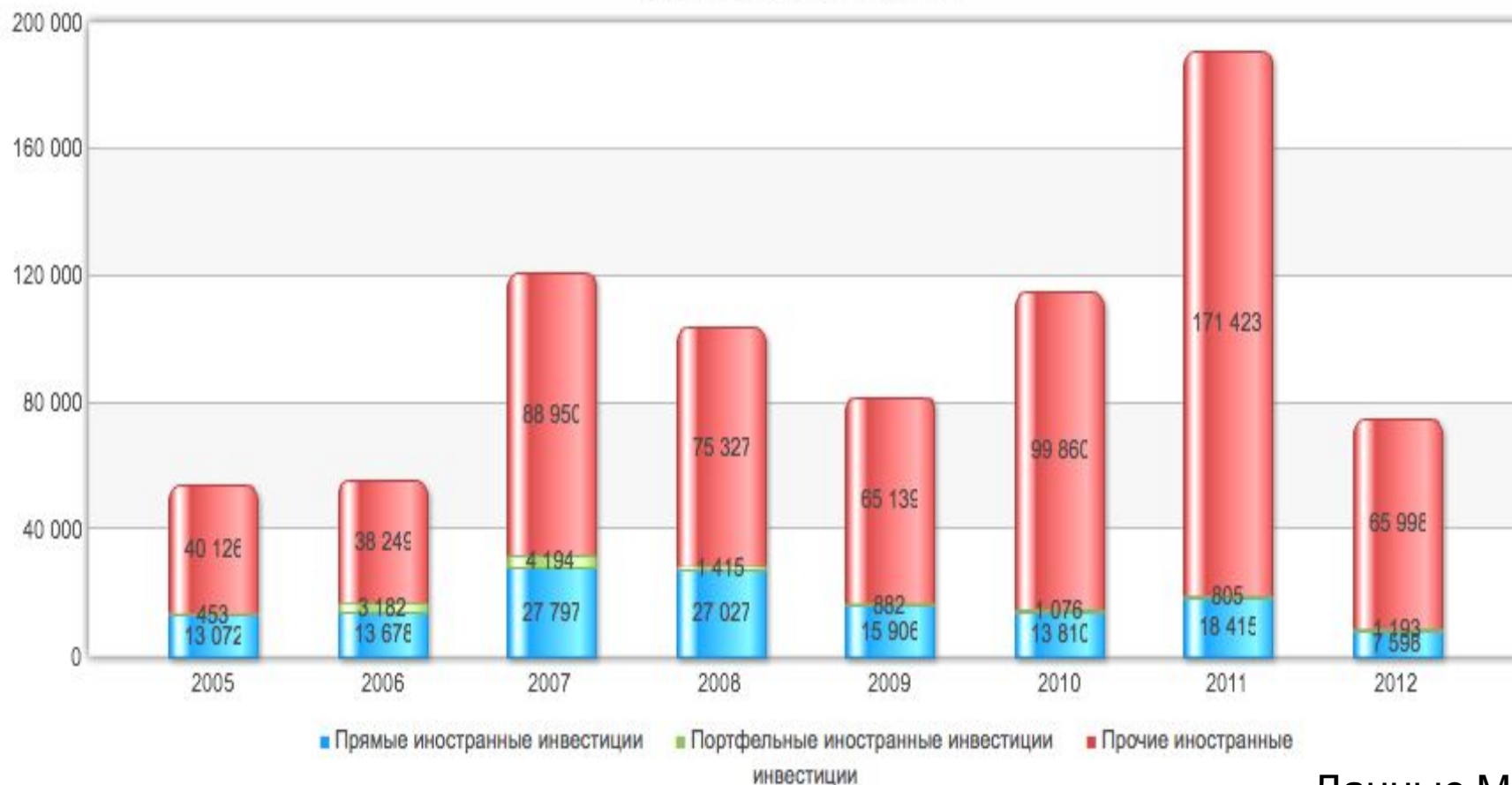
Потоки прямых инвестиций в Россию (млн. долл. США)



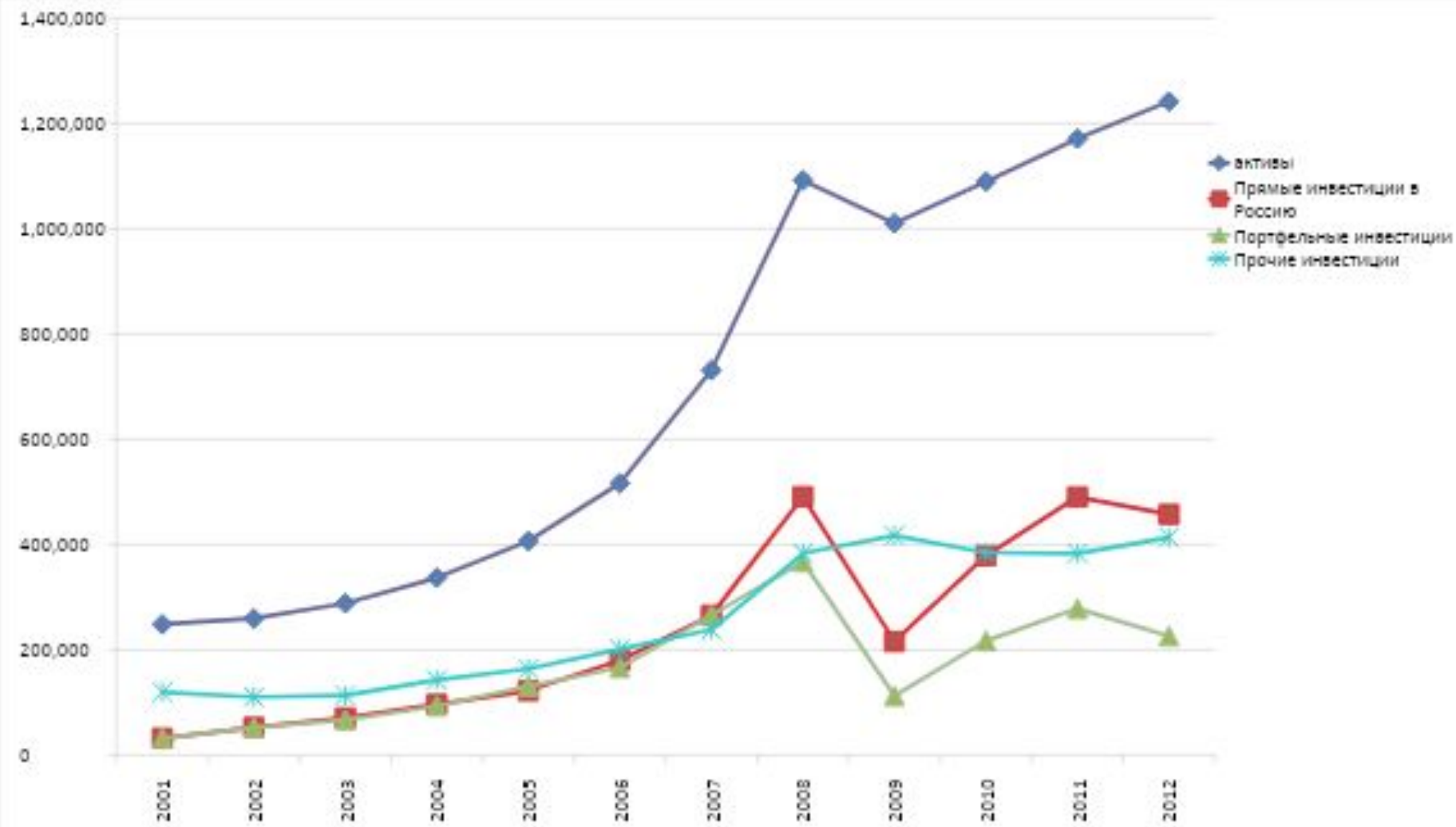
Данные ЦБ

Иностранные инвестиции в экономику России по видам инвестиций

Иностранные инвестиции в экономику России, млн.долл
по состоянию на 01.10.2012 года



Международная инвестиционная позиция РФ в 2001-2012 гг.: иностранные активы и обязательства на начало года (млн. долл. США)





Согласно данным UNCTAD (World Investment Report 2012)

Приток инвестиций за 2011 год вырос на 22%, однако их общий объем был на 30% ниже пика 2008 года. Перспективы по притоку –

негативные.
ПРИЧИНЫ:



«Раскол БРИКС» с одной стороны на Бразилию и Китай, с другой – на Россию, Индию, Южную Африку



Россия, Индия и Южная Африка отстают по размерам ПИИ не только в сравнении с двумя передовиками БРИКС, но и развивающимися странам в целом



Снижение соотношения прямых иностранных инвестиций и ВВП

Выводы:

□ Если конъюнктура на рынке нефти не будет улучшаться, то динамика прямых инвестиций в Россию может ухудшиться, ведь если отвлечься от нефтяного фактора, то по степени инвестиционной привлекательности Россия отстает от многих своих конкурентов;

□ Ухудшение качества государственных институтов «негативно скажется на рейтингах конкурентоспособности России»

