



Платежный баланс Российской Федерации

Сударкина Анастасия,
Назаренко Александра

ДС.01

Платежный баланс



отчет обо всех международных сделках резидентов той или иной страны с нерезидентами за определенный период

- ❖ Федеральный закон № 86-ФЗ от 10.07.2002 (ред. От 19.10.2011) «О Центральном банке Российской Федерации (Банке России)»
- ❖ Федеральный закон от 03.02.1996 N 17-ФЗ (ред. от 28.07.2004, с изм. от 29.12.2006) "О внесении изменений и дополнений в Закон РСФСР "О банках и банковской деятельности в РСФСР«
- ❖ Постановление Правительства РФ от 18.07.1994 N 849 "О порядке разработки и представления платежного баланса Российской Федерации"

Операции	Кредит	Дебет
<p>I. Счет текущих операций</p> <p>А. Товары и услуги</p> <p>Б. Первичные доходы</p> <p>В. Вторичные доходы</p>	<p>Экспорт</p> <p>Поступления</p> <p>Получение</p>	<p>Импорт</p> <p>Выплаты</p> <p>Передача</p>
<p>II. Счет операций с капиталом и финансовыми инструментами</p> <p>А. Счет операций с капиталом:</p> <p>Капитальные трансферты</p> <p>Приобретение / продажа не произведенных нефинансовых активов</p> <p>Б. Финансовый счет</p> <p>Инвестиции</p> <p>Резервные активы</p>	<p>Продажа активов</p> <p>Получение</p>	<p>Приобретение активов</p> <p>Передача</p>

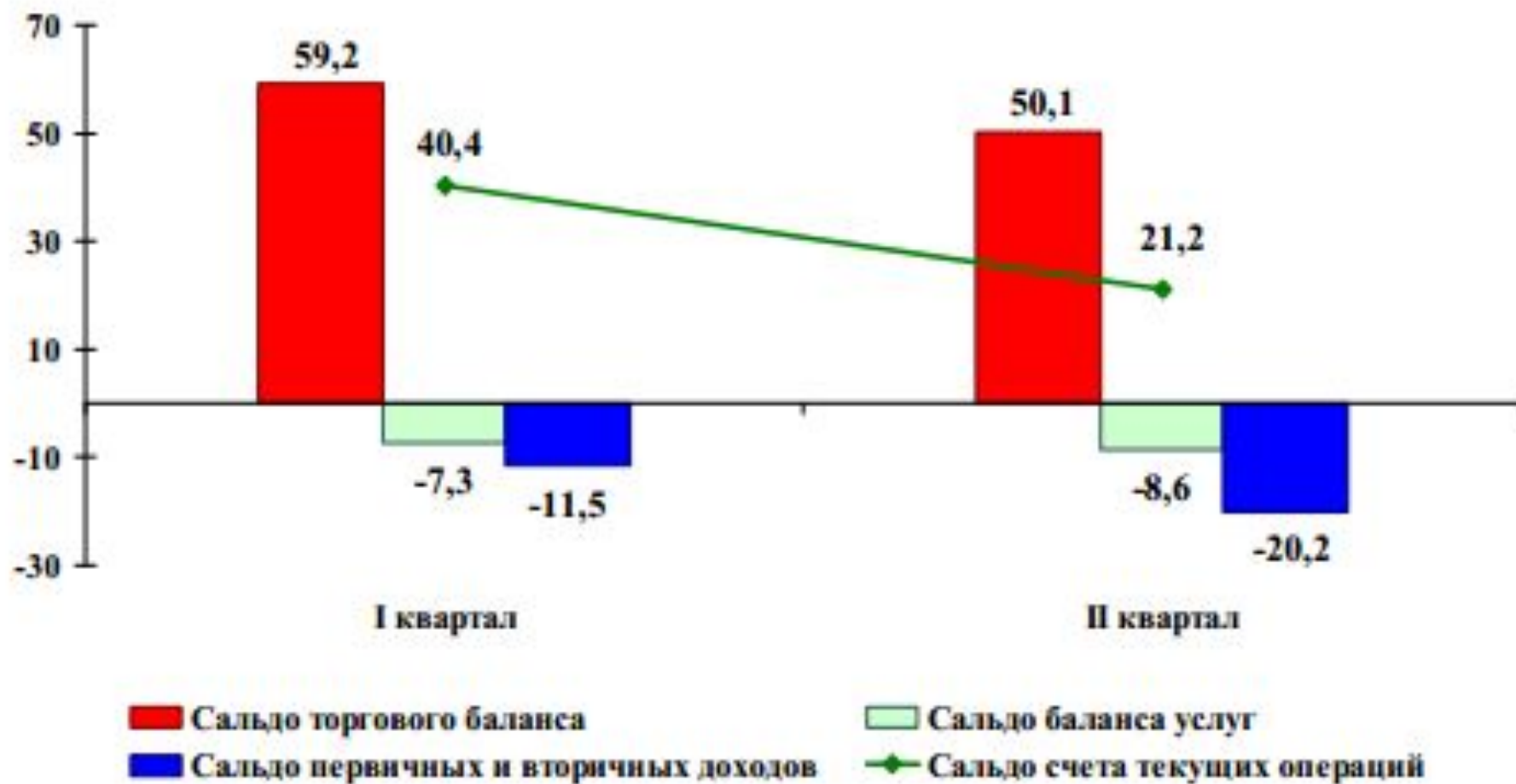
Платежный баланс РФ за январь-июнь 2012 года (млн. долл. США)

	1 квартал 2012	2 квартал 2012	январь-июнь 2012
Счет текущих операций	40425	21206	61631
Товары и услуги	51904	41456	933360
товары	59181	50058	109239
услуги	-7277	-8603	-15879
Первичные доходы	-10661	-19903	-30564
оплата труда	-2373	-2977	-5351
доходы от инвестиций	-8518	-17186	-25703
рента	229	260	490
Вторичные доходы	-818	-347	-1164

	1 квартал 2012	2 квартал 2012	январь- июнь 2012
Счет операций с капиталом	-4758	16	-4742
приобретение/выбытие непроизведенных нефинансовых активов	-52	20	-31
капитальные трансферты	-4706	-4	-4710
Финансовый счет*	-29653	-16968	-46622
прямые инвестиции	1206	-9860	-8654
портфельные инвестиции	7001	145	7146
финансовые производные	169	-1571	-1402
прочие инвестиции	-33427	9283	-24144
резервные активы	-4602	-14965	-19568
Чистые ошибки и пропуски	-6014	-4254	-10267

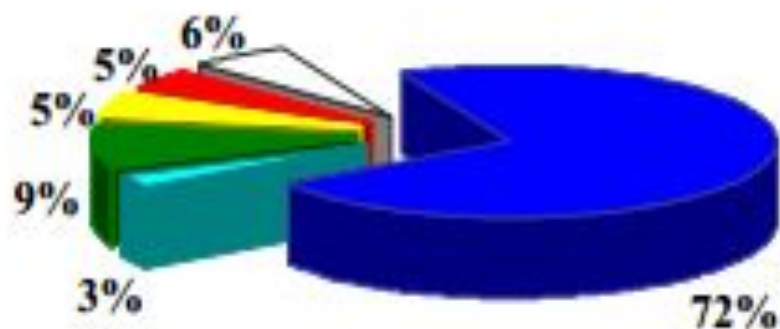
«+» рост обязательств и снижение активов, «-» рост активов и снижение обязательств

Соотношение основных компонентов счета текущих операций платежного баланса Российской Федерации в I-II кварталах 2012 года (млрд. долларов США)

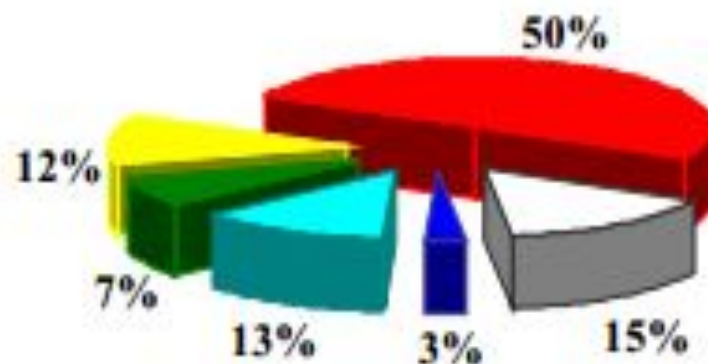


Товарная структура внешней торговли в первом полугодии 2012 года (в % к итогу)

Экспорт товаров



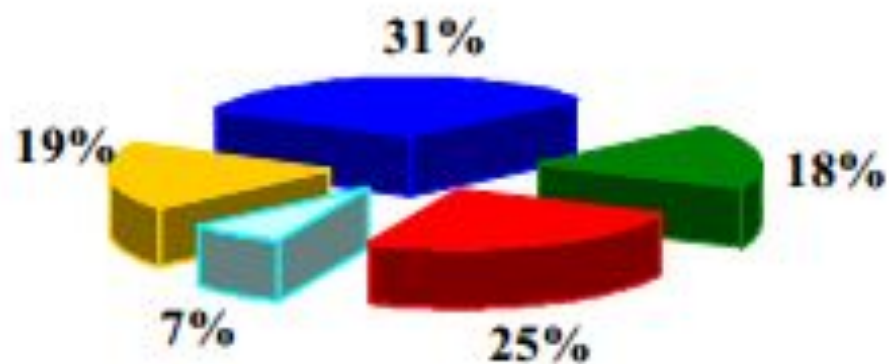
Импорт товаров



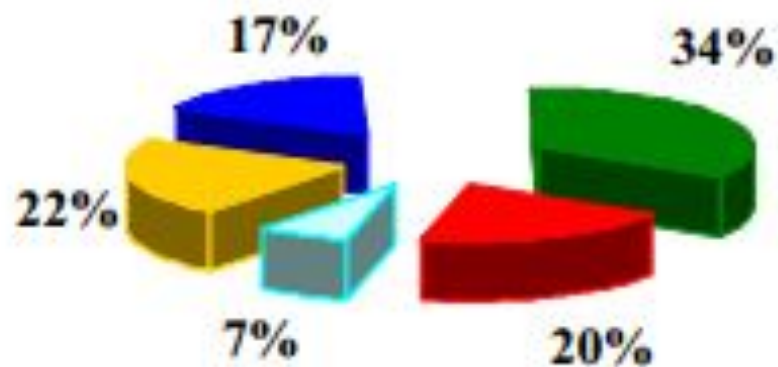
- машины, оборудование и транспортные средства
- продукция химической и связанных с ней отраслей промышленности
- минеральные продукты
- продовольственные товары и сырье для их производства
- металлы и изделия из них
- прочие товары

Структура экспорта и импорта услуг в первом полугодии 2012 года (в % к итогу)

Экспорт услуг



Импорт услуг



- транспортные услуги
- поездки
- прочие деловые услуги
- строительные услуги
- другие услуги

Финансовый счет

1/2012 - 27,1
млрд. долл.

+8%

1/2011 - 24,9
млрд. долл.