

Рамки для фото, вышитые бисером

(проект, выполненный в рамках малобюджетного)



Руководитель проекта
Гречухина Надежда
Ивановна, учитель
технологии высшей
категории



Блохина Анна
ученица 9 Б класса
МБОУ СОШ
№ 203 ХЭЦ

Обоснование

Актуальность и востребованность выбранной темы совершенно очевидна, потому что:

- вышивание бисером является хорошим средством для заполнения досуга;
- выполненная своими руками, красивая вышивка бисером легко впишется в любой предмет или интерьер;
- будет прекрасным подарком к любому празднику;
- появится возможность попробовать определиться с выбором будущей профессии

Цель: научиться

изготавливать, вышитые

Задачи: бисером, фоторамки

- изучить историю возникновения бисера
- выяснить какие инструменты и материалы необходимы для работы над проектом
- изучить способы и методы вышивания и изготовления фоторамок
- научиться заполнять время досуга

Из истории бисера


История бисера уходит в далекое прошлое. В Средние века в России, особенно на севере, в качестве бусин широко использовали кусочки перламутра и речной жемчуг, который в больших количествах добывали в реках. Метод «мозаика» был известен и на Среднем Востоке и в Америке задолго до того, как между народами этих стран установились связи. Маленькие стеклянные шарики украшали ворот, края рукавов и нагрудную часть рубах, а также шаровары, пояса и головные уборы.

Материалы и инструменты, необходимые для работы:

Ткань подойдет
практически
любая, всякий
лоскуток сгодится

Остатки
оргалита

Остатки синтепона

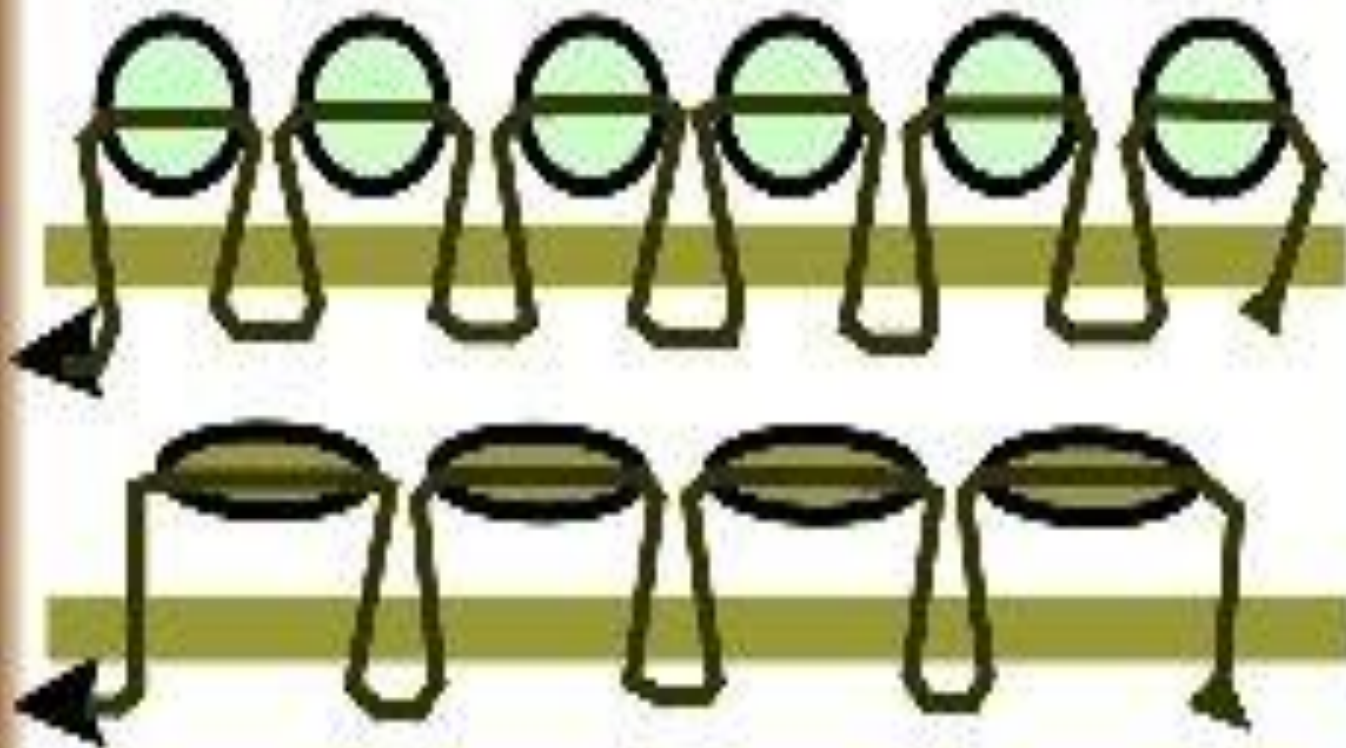


Способы и методы вышивания бисером

Закрепление одиночной бусинки



Шов "вперед иголку"



Шов строчной



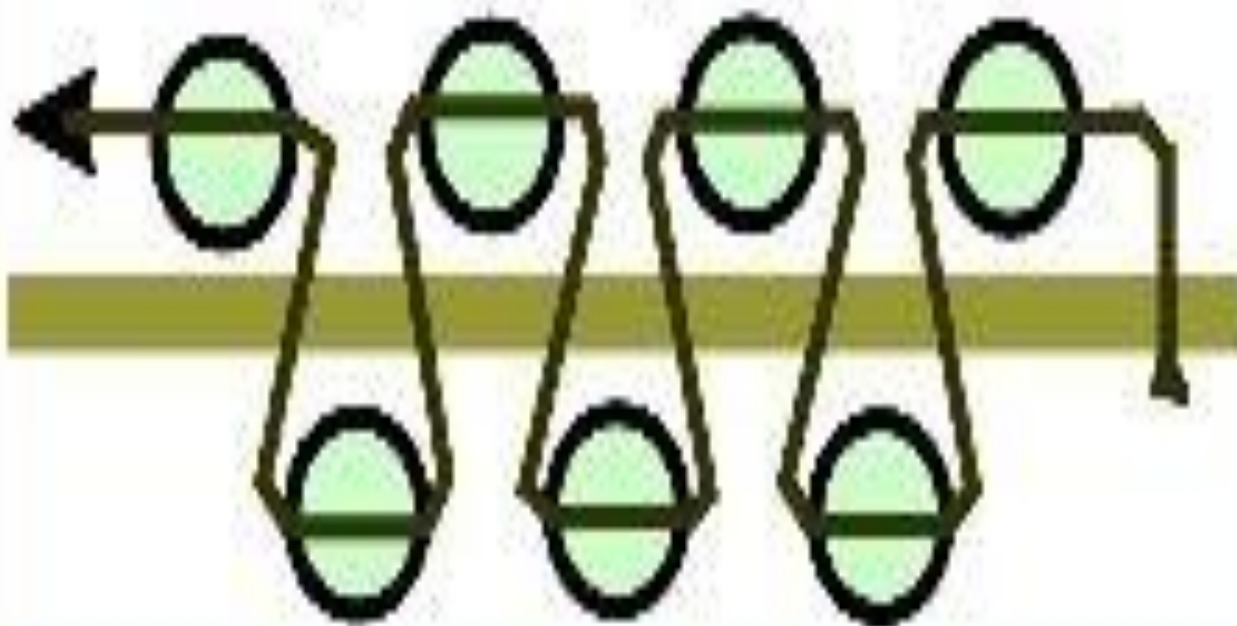
Шов строчной жесткий



Шов стебельчатый



Шов "вперед иголку" двусторонний



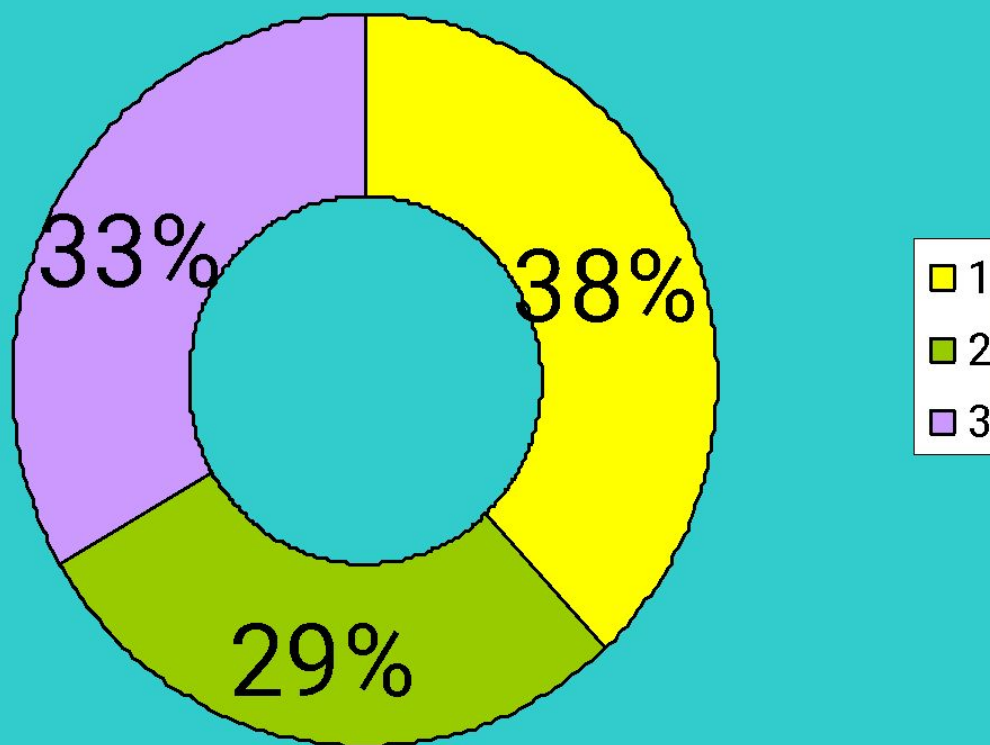
ПРОФЕССИИ
-
ОНАЛЬНА
Я
ПРОБА

НАКОЛЬКО
ХОРОШО
Я УМЕЮ
РАБОТАТЬ
С БИСЕРОМ ?

КАКИЕ
ЭМОЦИИ
ВОЗНИКАЮТ
У МЕНЯ,
КОГДА Я
ВЫШИВАЮ
БИСЕРОМ?

ХОТЕЛОСЬ БЫ
МНЕ
ЗАНИМАТЬСЯ
ТАКОЙ
РАБОТОЙ
В БУДУЩЕМ?

Результаты профессиональной пробы



Экологическое обоснование

- ◆ все изделия выполнены из экологически чистых материалов и поэтому:
- ◆ ими можно оформить комнату ребенка
- ◆ они несут очень позитивные эмоции, что уже является здоровьесберегающим фактором.

Экономические затраты на фоторамку

Изделия рентабельны, потому что:

- ◆ выполнены из лоскутков тканей
- ◆ остатков оргалита или плотного картона
- ◆ недорогого бисера
- ◆ стоимость работы составляет более 200 рублей (по оценке специалистов)

Почти все эти материалы имеются в каждом доме. Выполняла работу я сама, потому проект получился малобюджетный, материальных затрат нет

Заключение

Работа над проектом дала мне возможность:

- ◆ научиться организовывать свой досуг
- ◆ воспитать в себе усидчивость и терпение
- ◆ получать позитивное настроение от выполненных работ
- ◆ преподносить подарки любимым людям
- ◆ украшать квартиру своими работами













