

Страна «Оригамика»

Мастер-класс

Шипицина Ольга Алексеевна
учитель начальных классов
МАОУ «Сорокинская СОШ №2»





Маг, что придумал бумагу цветную
Красную, желтую и голубую,
Верил, наверно, что могут ребята
Сделать фигурки из разных квадратов.
Эти фигурки на всем белом свете
Знали лишь только японские дети.
Символом мира стал белый журавлик.
Символом счастья – бумажный кораблик.
Сказочных бабочек, розовых зайцев
Выполнить можно при помощи пальцев.
Я предлагаю попробовать с вами
Выучить технику «оригами».



Оригами


традиционное японское искусство складывания фигурок из бумаги.



- ☐ глазомер
- ☐ внимание
- ☐ память
- ☐ координация движений пальцев



- ☐ усидчивость
- ☐ трудолюбие
- ☐ терпение
- ☐ точность
- ☐ знакомство с геометрическими фигурами и понятиями

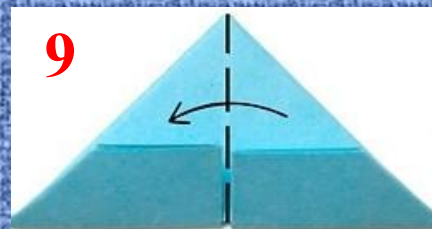




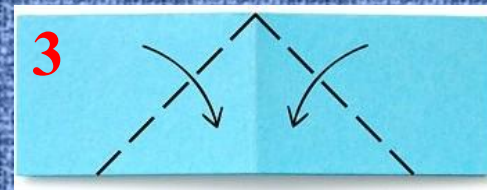
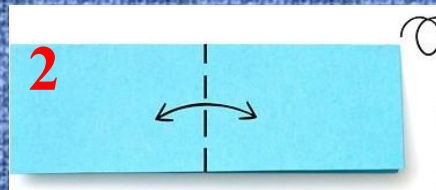
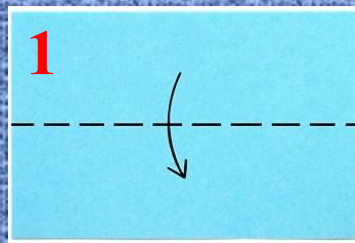


- ☐ психологическая разгрузка
- ☐ мотивация к новым достижениям

Значение оригами для развития ребенка

- учит детей различным приемам работы с бумагой
- знакомит детей с основными геометрическими понятиями
- стимулирует развитие внимания, памяти, пространственного воображения
- развивает мелкую моторику рук и глазомер
- помогает формировать умение следовать устным инструкциям, читать и зарисовывать схемы изделий
- развивает художественный вкус и творческие способности детей, активизирует их воображение и фантазию
- способствует созданию игровых ситуаций, расширяет коммуникативные способности детей
- совершенствует трудовые навыки, формирует культуру труда, учит аккуратности

«Расскажи мне – я услышу, покажи мне – я запомню,
Дай мне сделать самому – я пойму!»




Модель «Рыбка»



Модель «Рыбка»



Благодарю за работу!



**Желаю новых
творческих побед!**

