



*Внешняя торговля России услугами  
на основе данных Платежного  
баланса 2011 г.*

Выполнила: Гудимова К.С.,  
студентка экономического  
факультета группы МЭ091



## Услуги -

*экономическая деятельность, непосредственно удовлетворяющая личные потребности членов общества, домашних хозяйств, потребности разного рода предприятий, объединений, организаций, общественные потребности или потребности общества в целом, не воплощенные в материально-вещественной форме.*

*в силу неосвязаемости и невидимости большинства услуг торговлю ими иногда называют **невидимым экспортом или импортом***

***Торговля услугами имеет свою специфику:***

- 1) неосвязаемость;
- 2) невидимость;
- 3) неразрывность производства и потребления;
- 4) неоднородность и изменчивость качества;
- 5) неспособность услуг к хранению.



## *Классификация услуг по МВФ*

- Транспортные услуги (пассажирские и грузовые перевозки);
- Поездки (личные и деловые);
- Услуги связи;
- Строительные услуги;
- Страховые услуги;
- Финансовые услуги;
- Компьютерные и информационные услуги;
- Роялти и лицензионные платежи;
- Прочие деловые услуги;
- Личные, культурные и рекреационные услуги;
- Правительственные услуги.





## Внешняя торговля услугами

**Экспорт**  
вывоз работ,  
услуг с тамо-  
женной терри-  
тории РФ за  
границу без обя-  
зательства об  
обратном ввозе

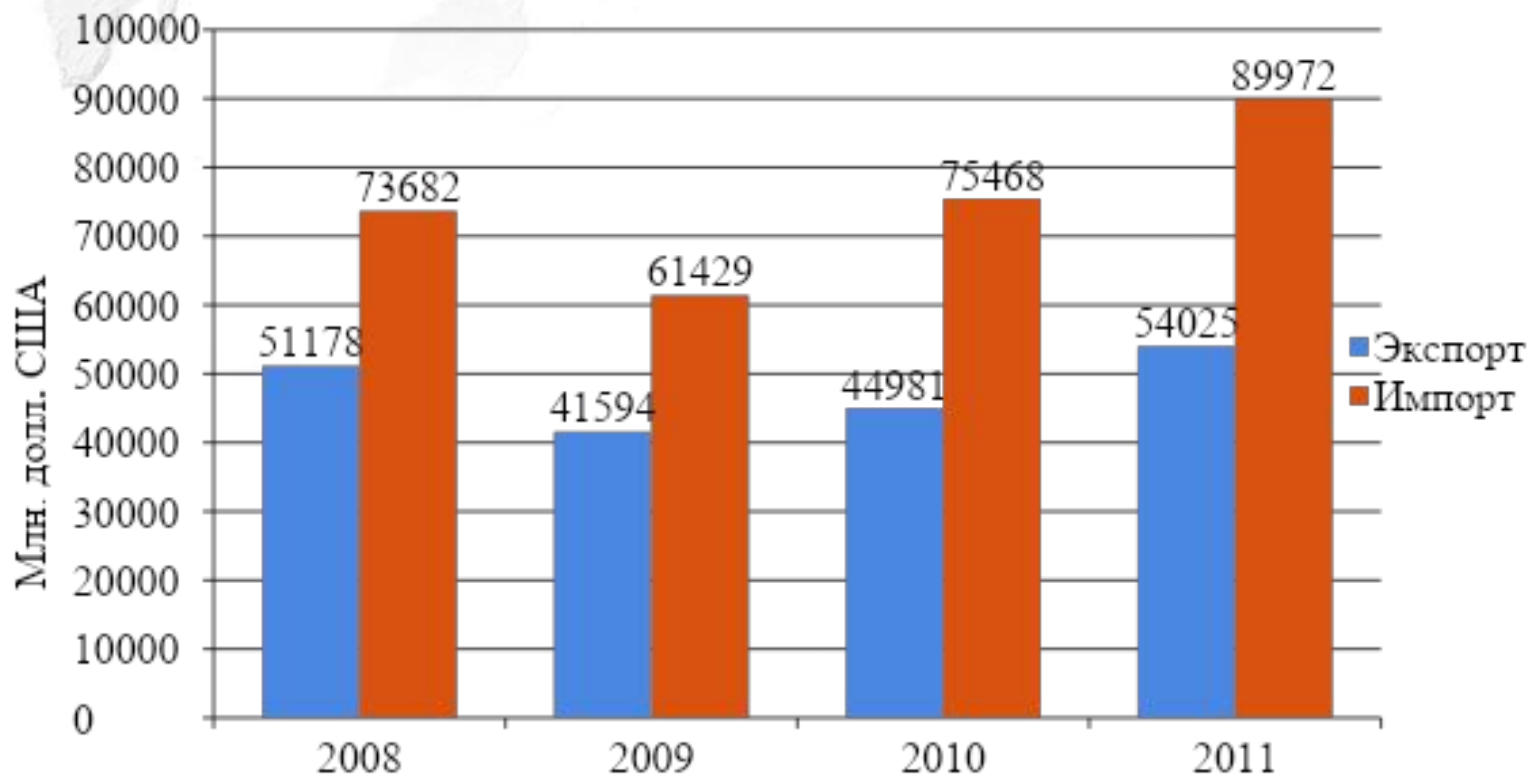
**Импорт**  
ввоз услуг на  
таможенную  
территорию РФ  
из-за границы  
без обязательст-  
ва об обратном  
вывозе

*Внешний оборот услуг России в 2011 г. составил  
143 997 млн. долл.*



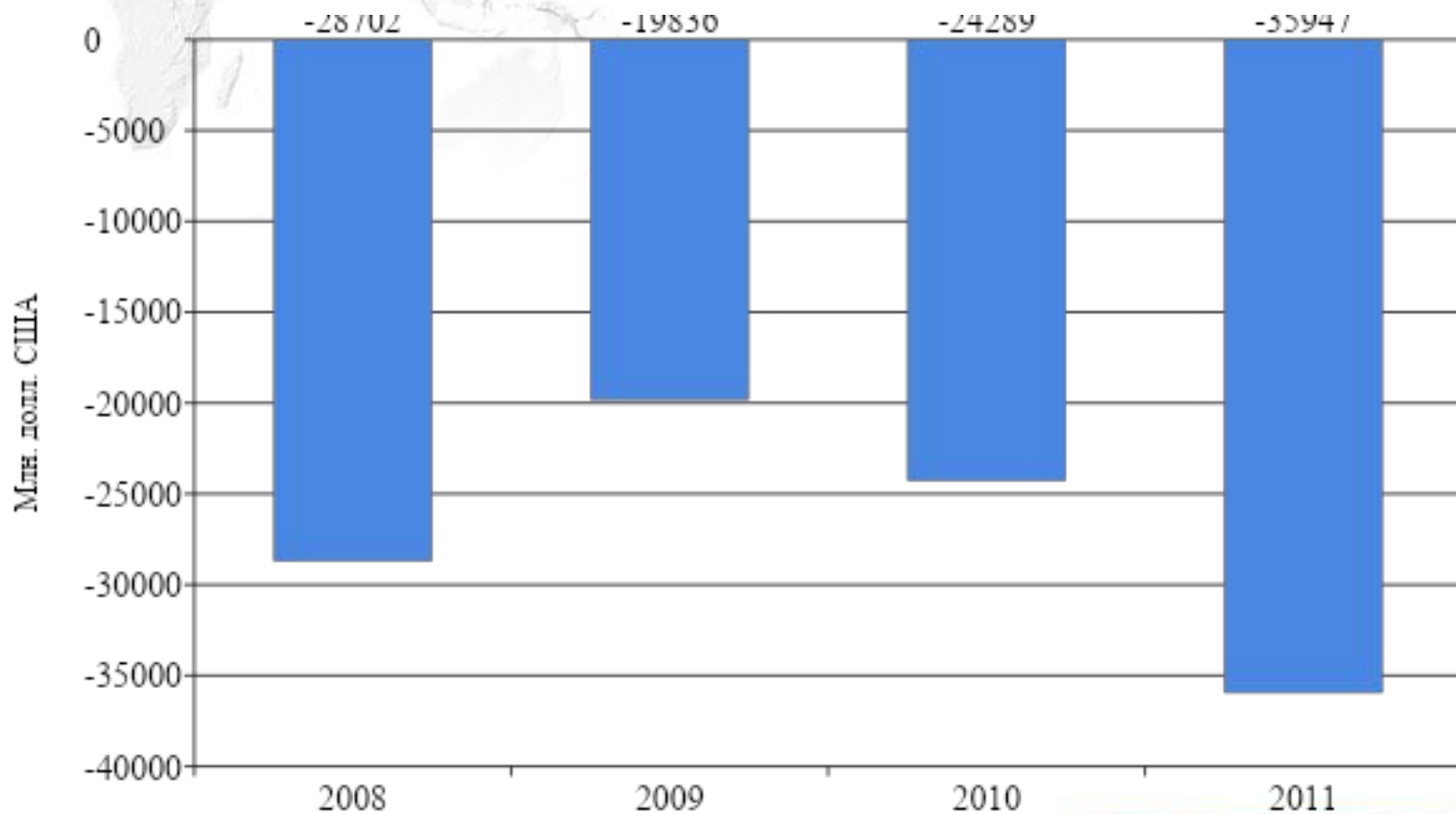


## *Динамика российского экспорта и импорта услуг за 2008-2011 гг.*





## *Динамика сальдо внешней торговли услугами за 2008-2011 гг.*



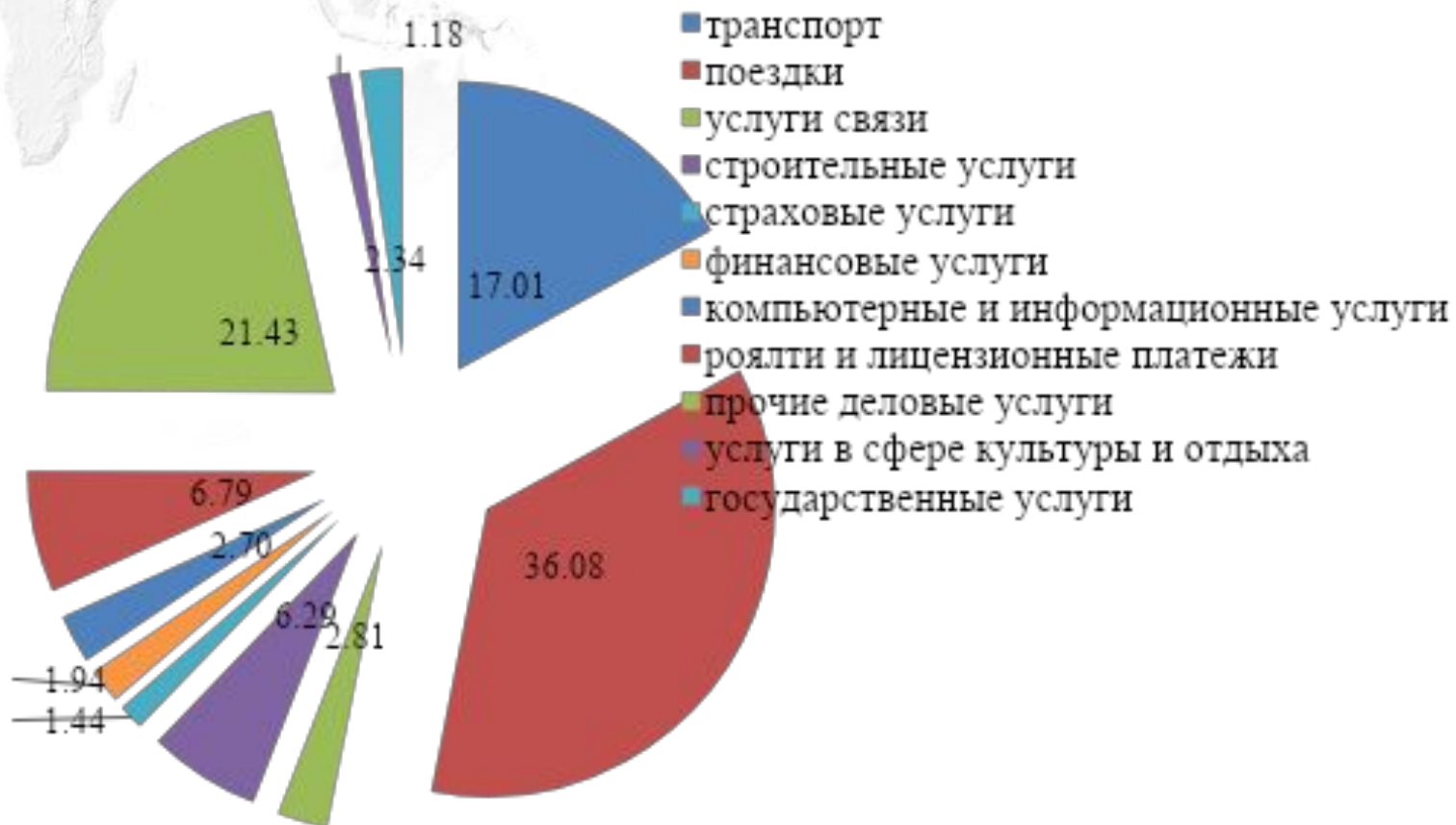


## Структура экспорта услуг России (в %)





## Структура импорта услуг России (в %)







## *Основные страны-партнеры России по экспорту и импорту услуг в 2011 г.*

### **экспорт**

#### ***СНГ:***

- Украина (5% от всего экспорта услуг);
- Казахстан (3,2%);
- Узбекистан (2,4%).

#### ***Дальнее зарубежье:***

- Великобритания (9,6%);
- США (8%);
- Германия (6,6%);
- Швейцария (4,8%).

### **импорт**

#### ***СНГ:***

- Украина (4,2% от всего импорта услуг);
- Беларусь (1,1%);
- Казахстан (0,9%).

#### ***Дальнее зарубежье:***

- Германия (6,7%);
- Великобритания (6,2%);
- Турция (6%);
- США (5,3%).

**Спасибо за внимание!**

**LOGO**