

Основные тенденции развития и проблемы экономики Украины

Подготовила: Клеутина С.А.,
Группа МЭ-092

ЦЕЛЬ:

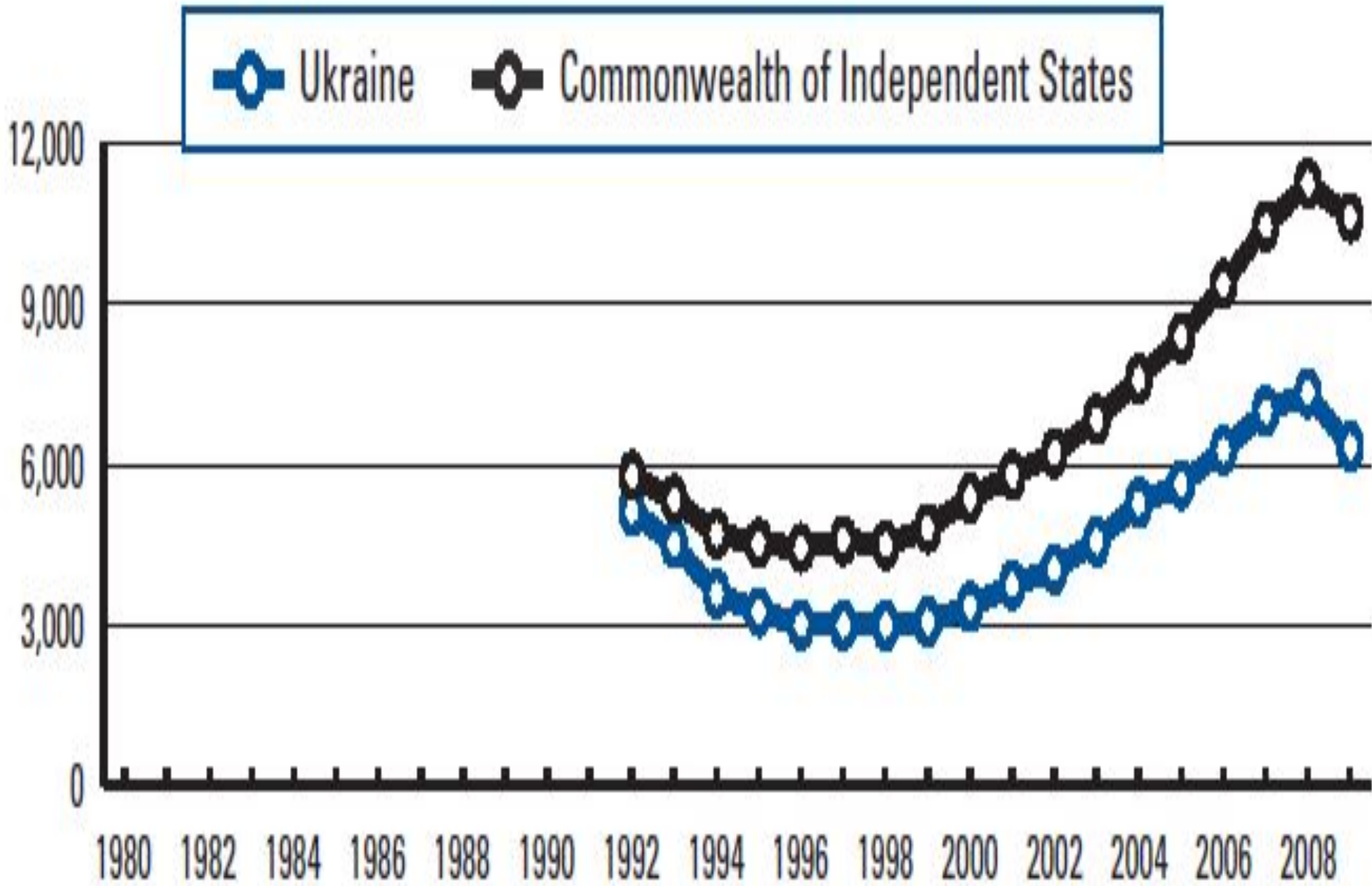
- Рассмотрение макроэкономических показателей и анализ внешней торговли Украины

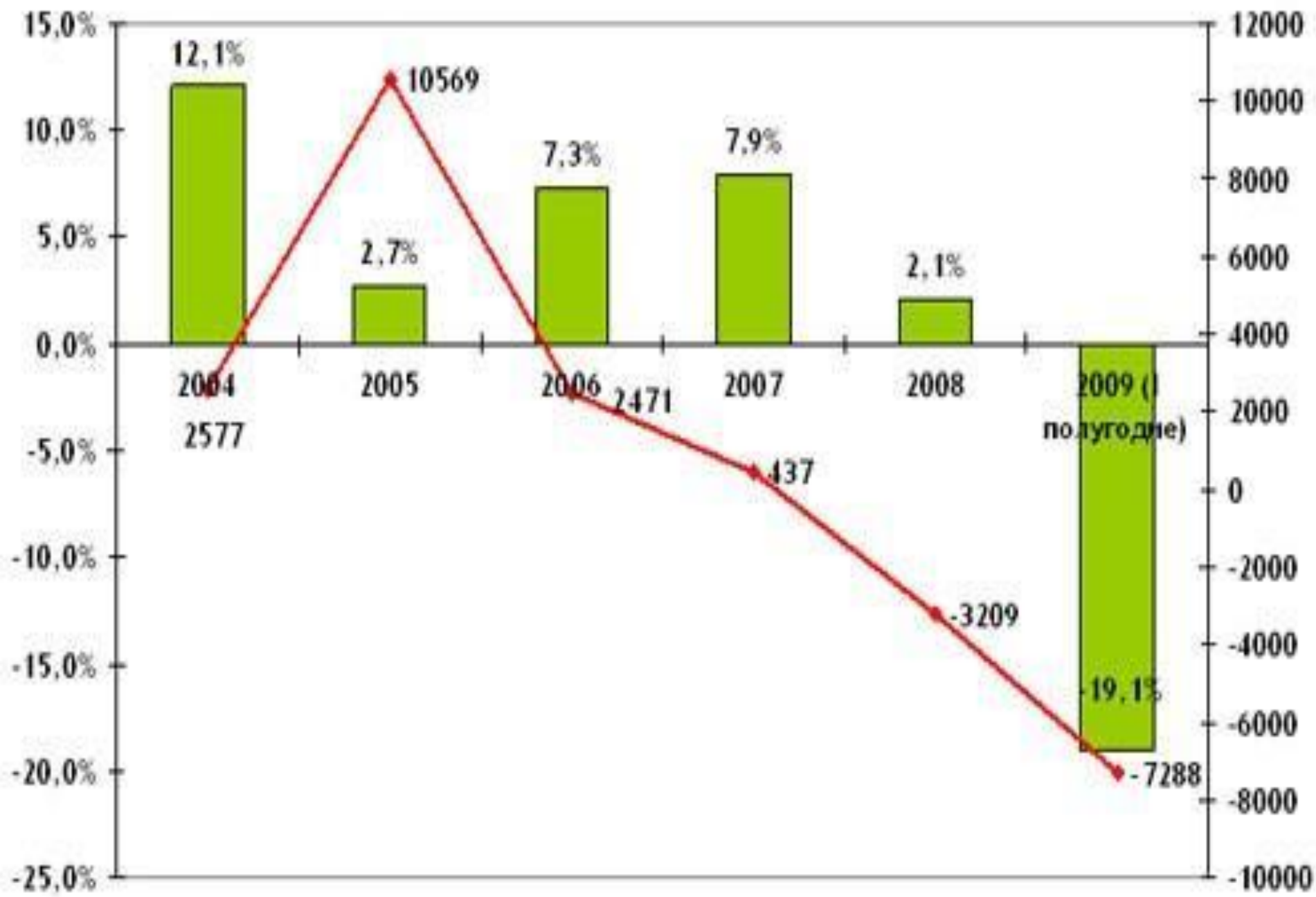
ЗАДАЧИ:

- Рассмотреть макроэкономические показатели, методические подходы к конкурентоспособности Украины и оценки рейтинговых агентств;
- Проанализировать социально-экономическое развитие Украины: антикризисную политику, анализ платежного баланса Украины и внешнюю торговлю;
- Рассмотреть особенности внешнеторговых отношений России и Украины: анализ взаимной торговли, проблемы и перспективы взаимного сотрудничества.

Макроэкономические показатели

- Экономика Украины — 39-я экономика мира по размеру ВВП по ППС;
- ВВП на душу населения 6400 долларов США (2009);
 - Падение ВВП в 2009 году составило 14,1 %;
- Долг Украины в марте 2010 года достиг 93,5 % от ВВП, рост ВВП на 1 июля 2010 года составил 3,7 % .



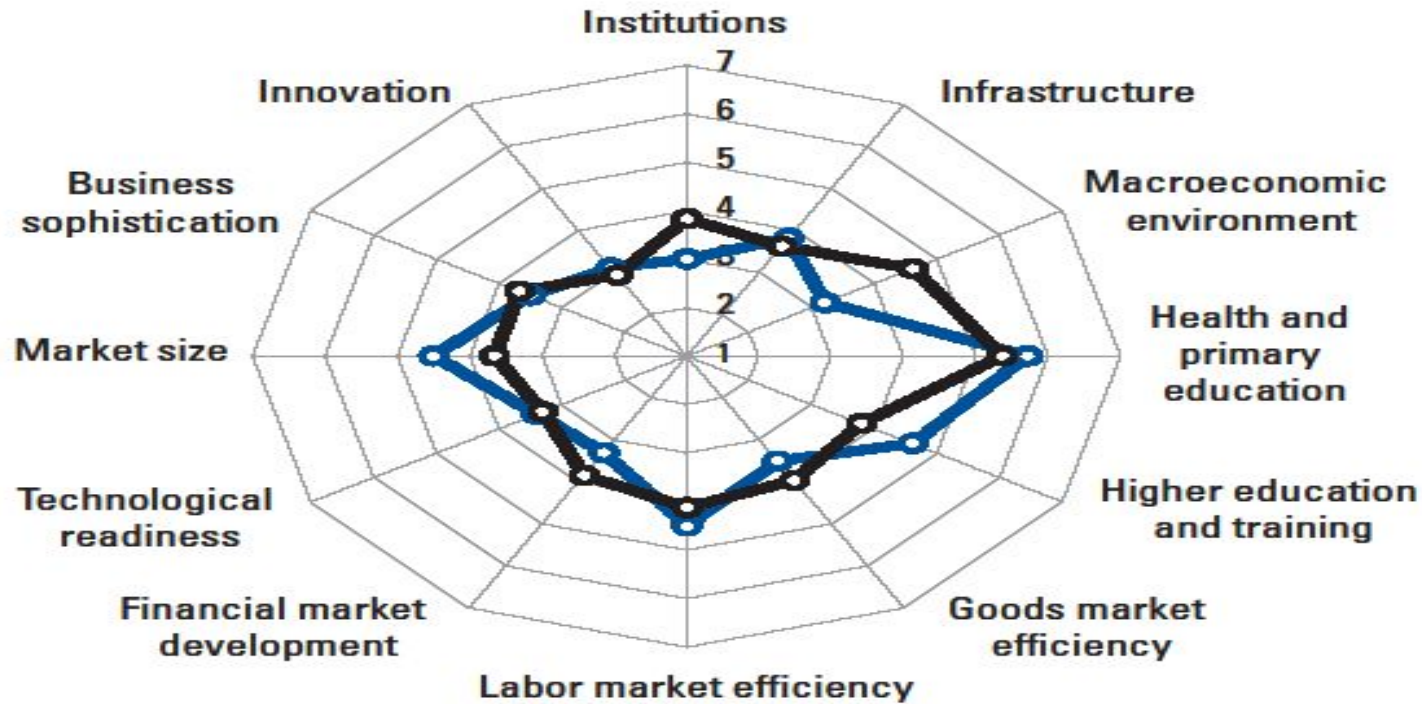


■ ВВП
 ◆ платежный баланс

В % к пред. периоду, если не указано другое	2009	2010	2011	2012	2013
Реальный ВВП	-15,1	3,7*-4,4	4,5*-5,8	6,5*-6,9	5,7-6,5*
Индекс промышленного производства	-21,3	5*-12,8	5,1*-8,5	7,3*-8,4	6,7-7,7*
Инвестиции в основной капитал	-46,2	6,5-6,8*	12-12,4*	10,9*-14	10,6-16*
Оборот розничной торговли	-15,7	5,8*	6,3*	9,1-9,8*	6,6-8,7*
Индекс потребительских цен	12,3	8,8-12*	8,4-8,9*	7,9*-8,4	6,2*-7,7
Уровень безработицы, %	8,8	8,1*-8,4	7,6-8,1*	6,9-7,7*	6,6-7,2*
Дефицит бюджета, % ВВП	-2,0	-8,5	-6,0	-6,4	-4,7
Общий внешний долг, % ВВП	91,3	82,6	79,1	74,6	67,4
Баланс счета текущих операций, % ВВП	-1,6	1,8	2,9	2,6	2,3
Обменный курс к доллару США (единиц национальной валюты за 1 доллар США)	8,0	7,8	7,7	7,6	7,4

Конкурентоспособность Украины

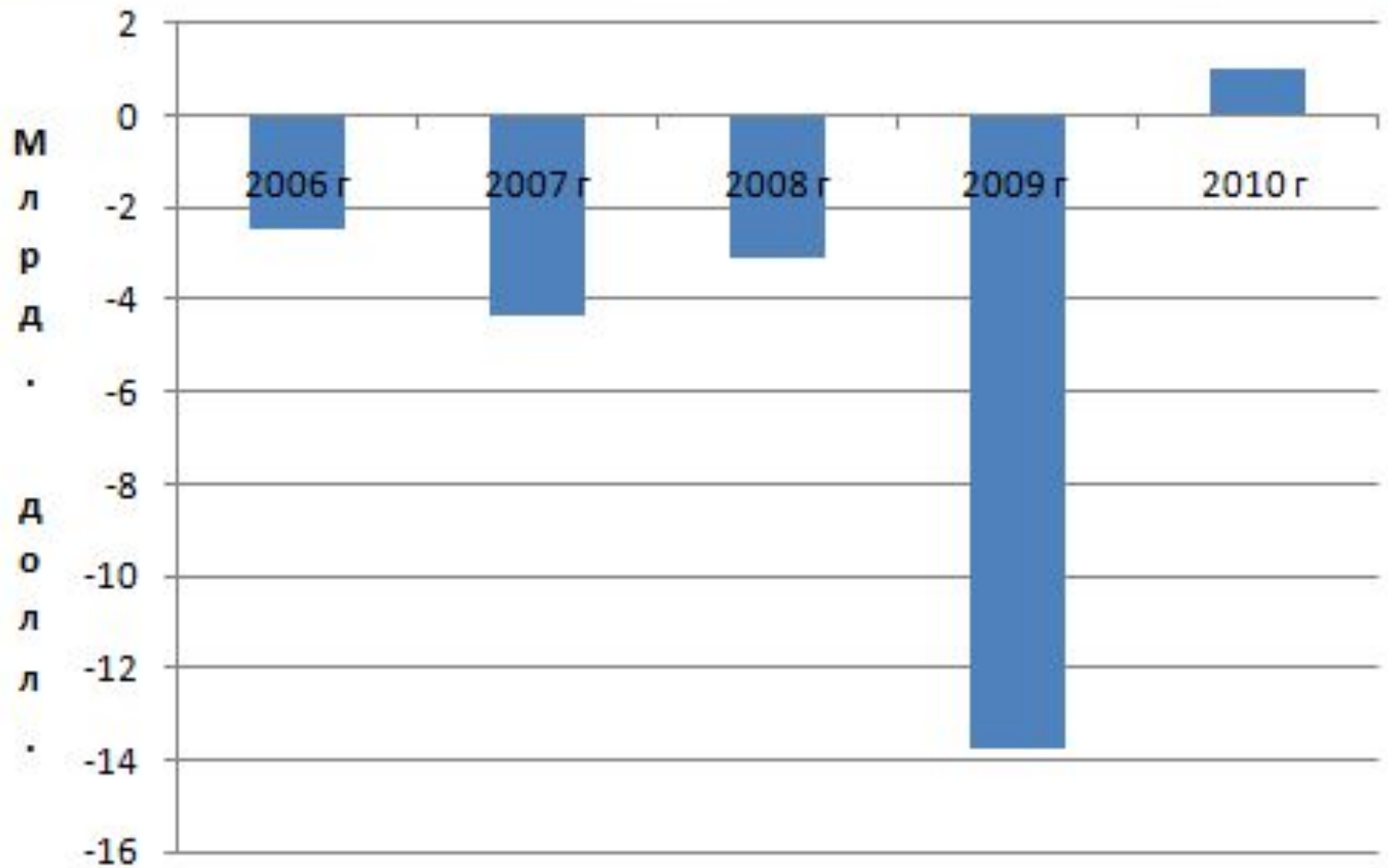
Stage of development



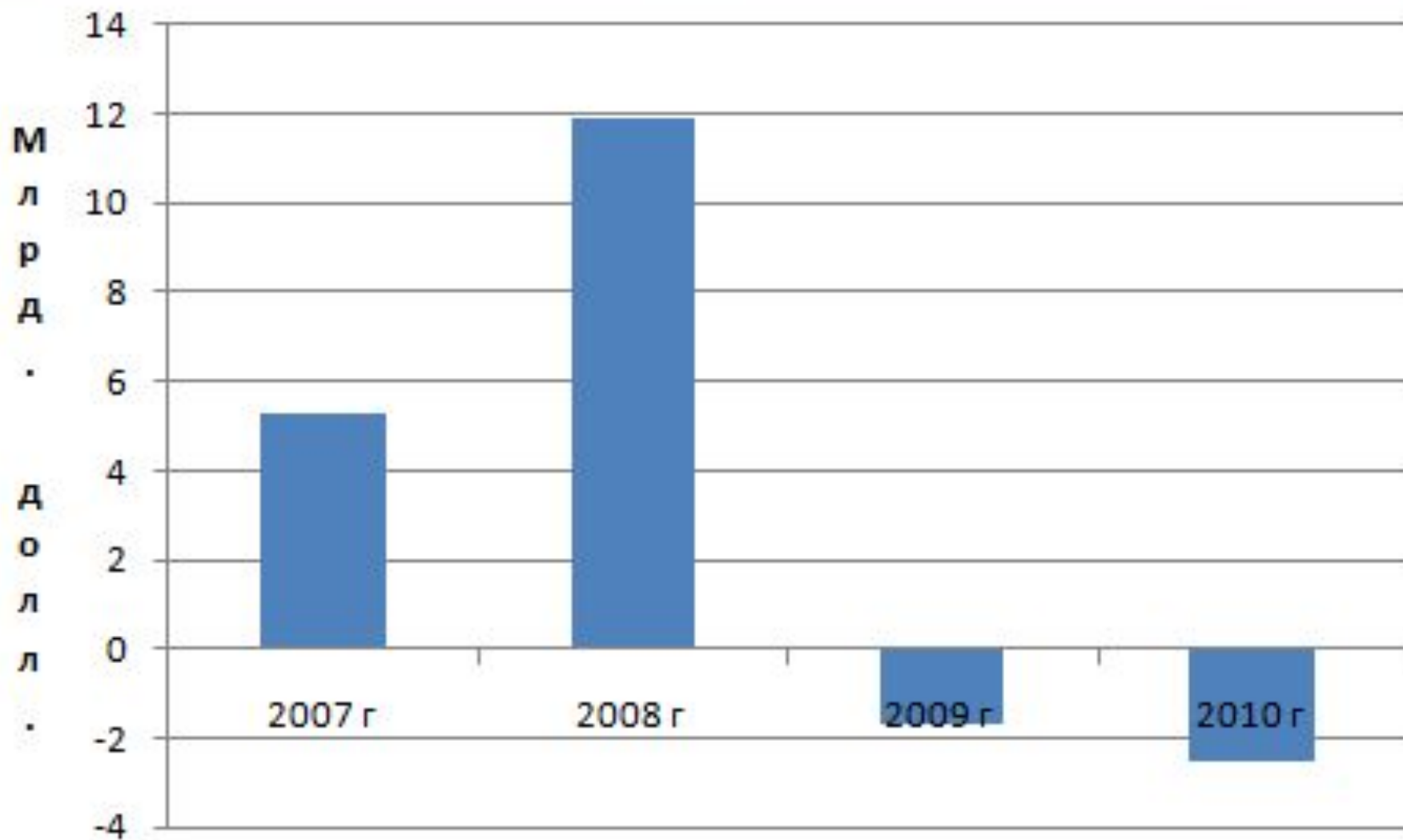
Антикризисная политика и ее реализация

- Основной проблемой была политика Украины относительно обменного курса;
- Украина имела инфляцию на уровне свыше 10% с 2004 года, а в мае 2008 г. инфляция достигла пика в 31% за год. В итоге Украина потеряла рынки - импорт рос быстрее, чем экспорт .
- МВФ выдвинул свое стандартное требование относительно сбалансированности государственного бюджета;
 - наличие реалистичного обменного курса;
 - реструктуризация банковской системы и рекапитализация банков.

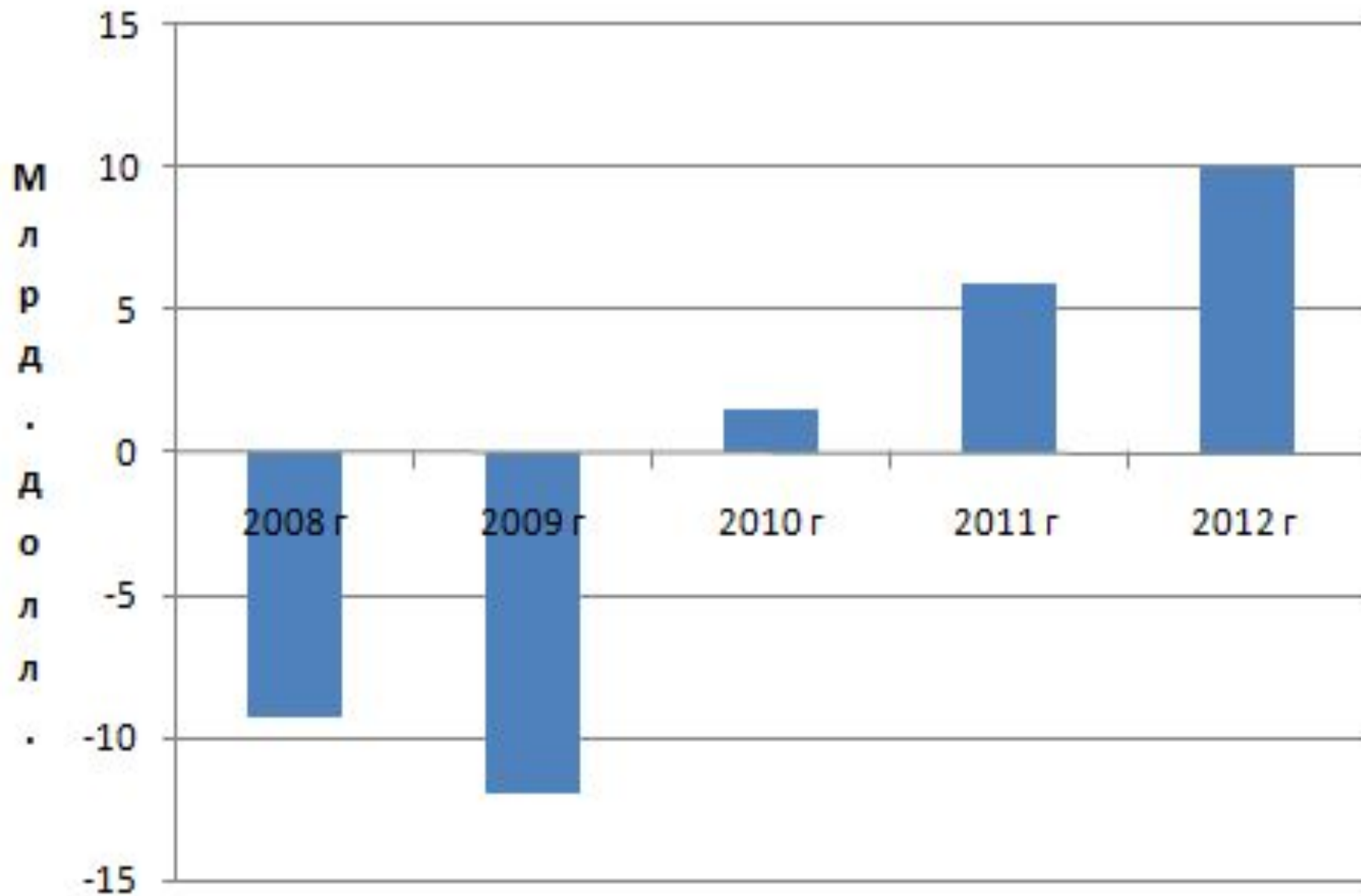
Анализ платежного баланса



Баланс текущего счета



Финансовый счет

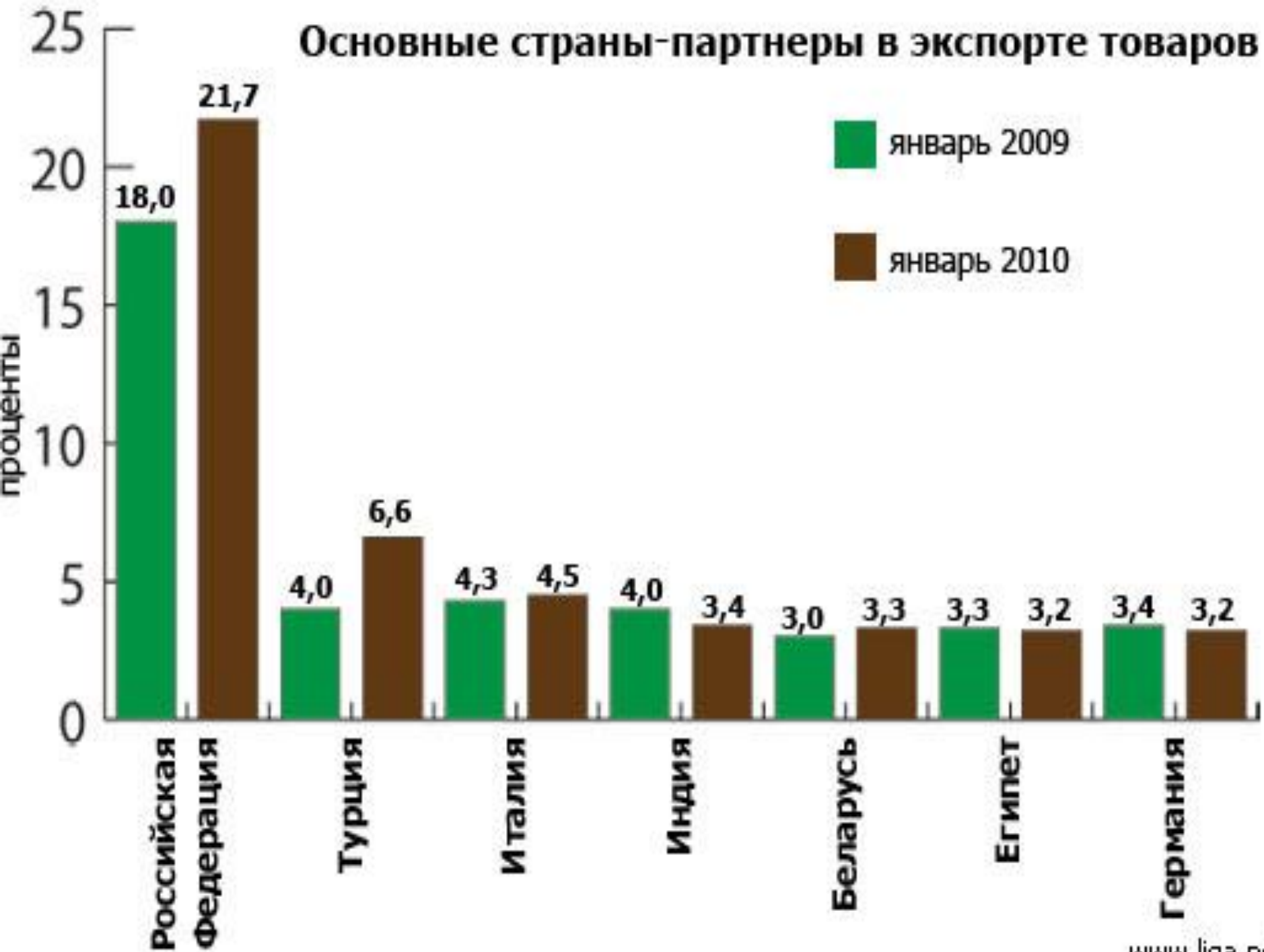


Внешняя торговля

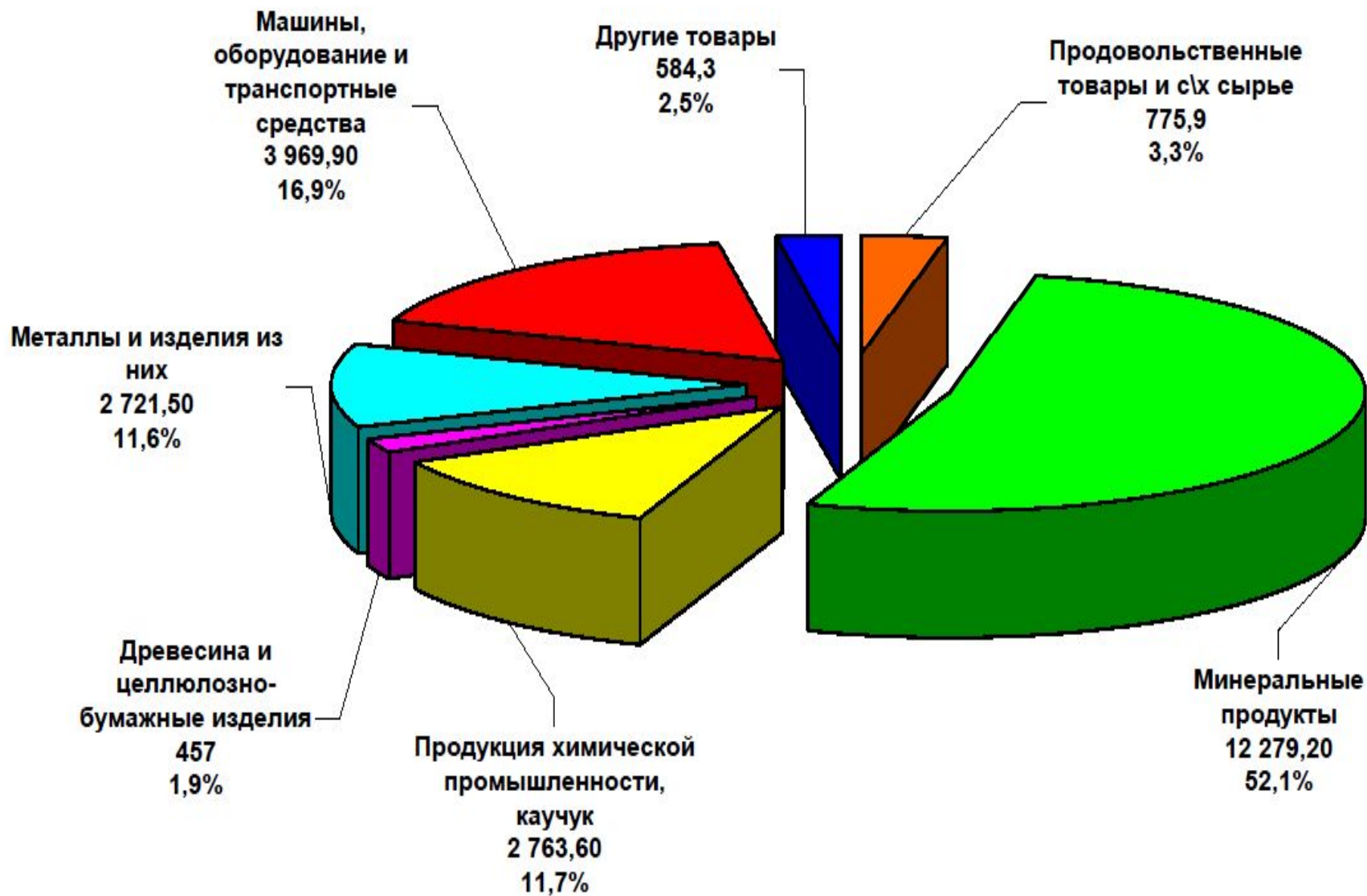
- в январе-декабре 2008 года составил 15 млрд. 371,2 млн. долл.
- В общем товарообороте на торговлю товарами приходится 84.8%, а услугами - 15.2%.
- Объемы экспорта товаров, услуг и работ в 2008 году составили 8 млрд. 25,5 млн. долл.
- Объемы импорта составили 7 млрд. 345,6 млн. долл
- За 2008 год общий товарооборот с Российской Федерацией товарами и услугами составил 5 млрд. 699,4 млн. долл.

- За 2008 год общий товарооборот с Российской Федерацией товарами и услугами составил 5 млрд. 699,4 млн. дол
- По сообщению Госкомстата Украины, накопленные российские инвестиции в экономику страны на 1 января 2009 года составили 1,8 млрд. долл. США или 5,6%;
- В янв-фев 2011г. Отрицательное сальдо внешней торговли составило 2,08млрд.долл.,
- В 2011г. Экспорт товаров составил 9,4 млрд.долл., а импорт 11,447млрд. Долл.

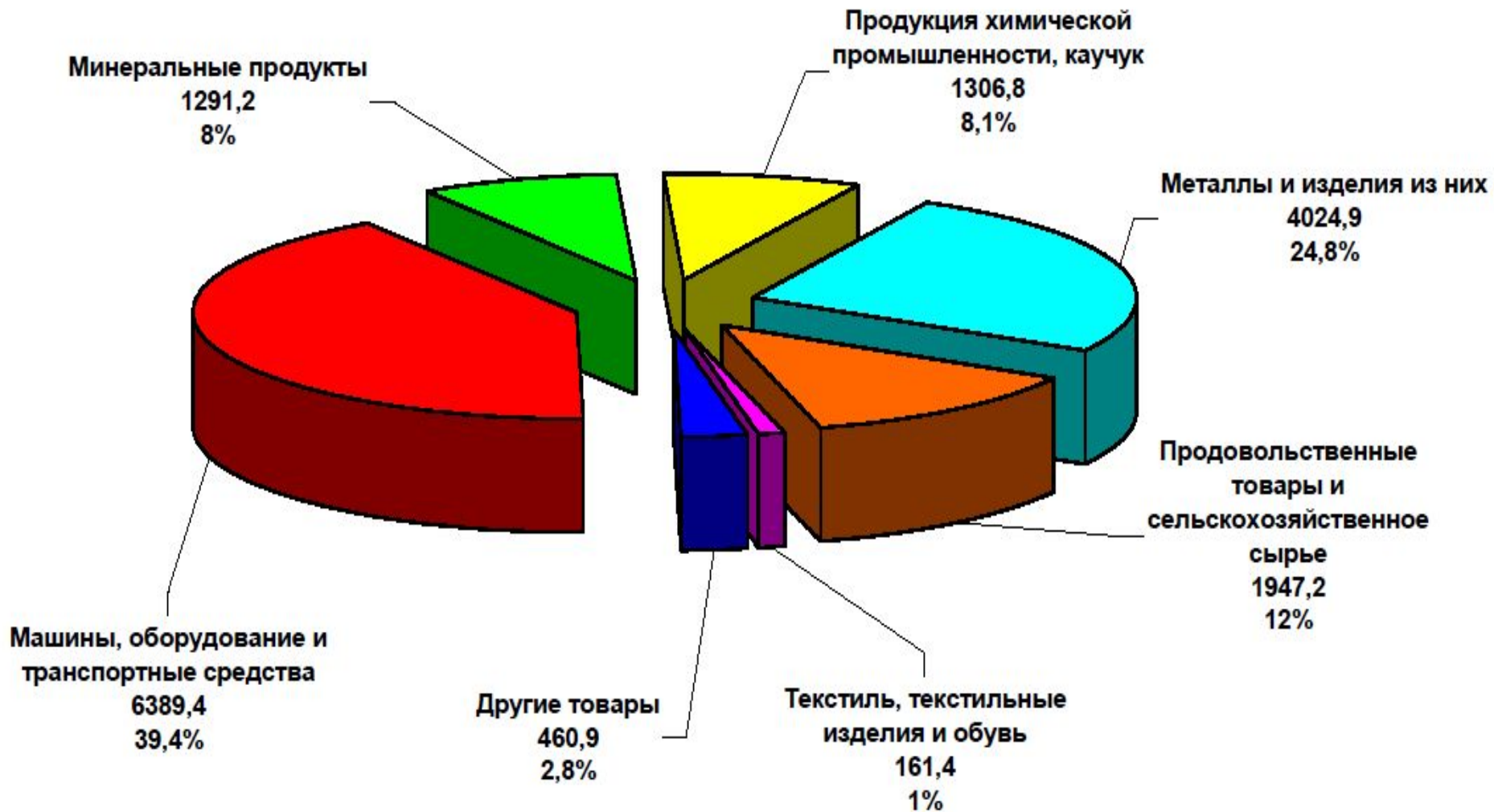
Основные страны-партнеры в экспорте товаров

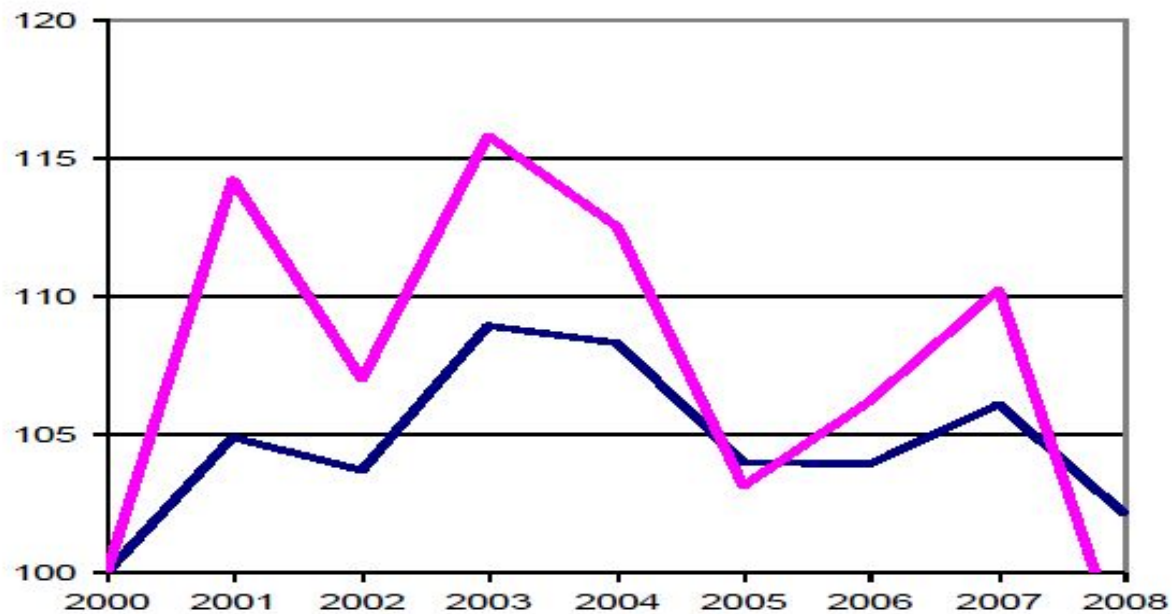
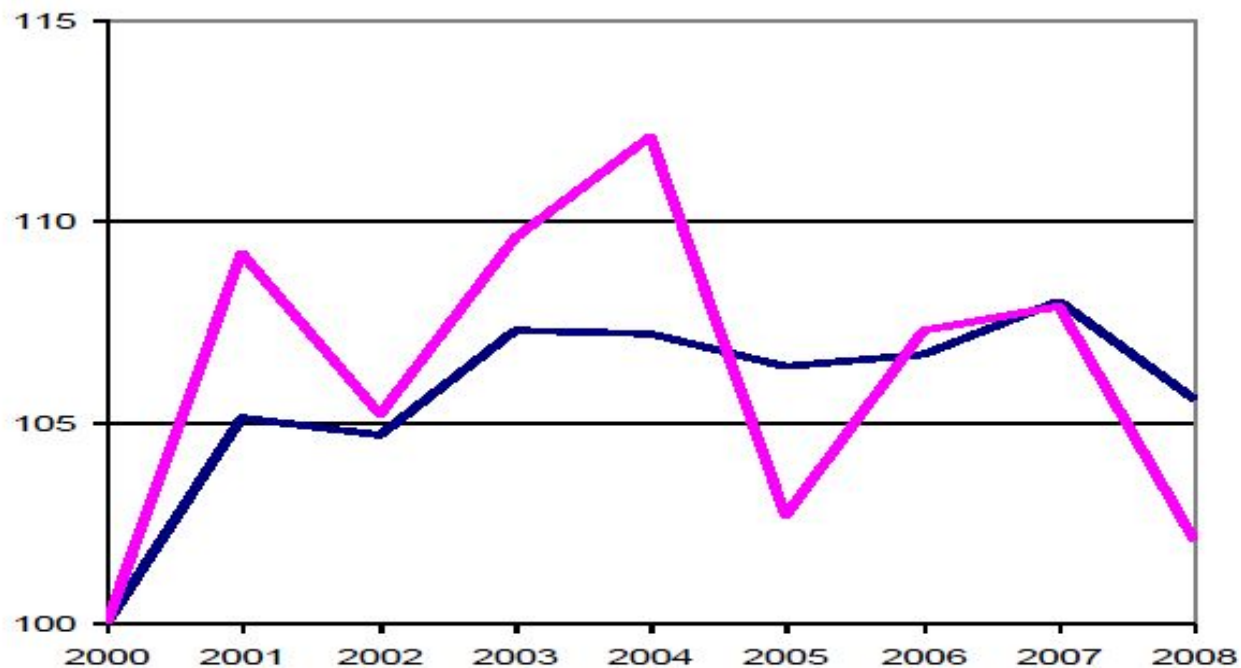


Товарная структура экспорта России в Украину



Товарная структура импорта России из Украины





ВЫВОД

- В современных условиях Украина нуждается в новой государственной стратегии, новой модели торгово-экономических отношений.
- Украинская нация понесла огромные потери от глобального финансового кризиса. Процесс становления Украины как независимого, экономически самостоятельного государства тесно связан с необходимостью обретения ею надлежащего места в международной торговле.