



Особенности экономического развития Китая

Вопросы лекции:

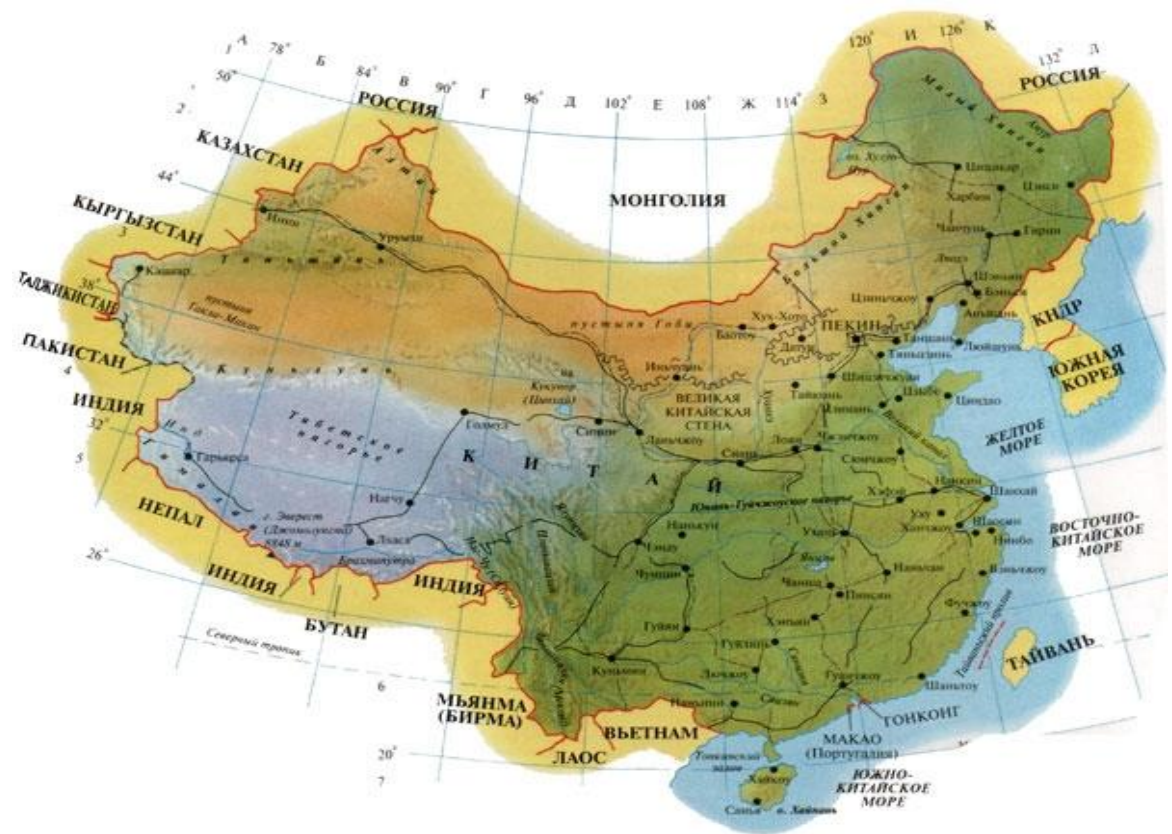
- **Общая характеристика экономики Китая**
- **Экономические реформы**
- **Китайская экономическая модель**



1. Общая характеристика экономики Китая

Географическое положение

Китай находится в восточной части Евразийского материка — самого большого на планете участка суши, — на западном побережье крупнейшего в мире Тихого океана. Китай граничит с Кореей на северо-востоке, с Россией и Монголией — на севере, с Афганистаном, Пакистаном, Непалом, Бутаном и Индией — на юго-западе, с Бирмой, Лаосом и Вьетнамом — на юге. На востоке и юго-востоке КНР имеет морские границы с Японией, Филиппинами, Малайзией, Брунеем и Индонезией.



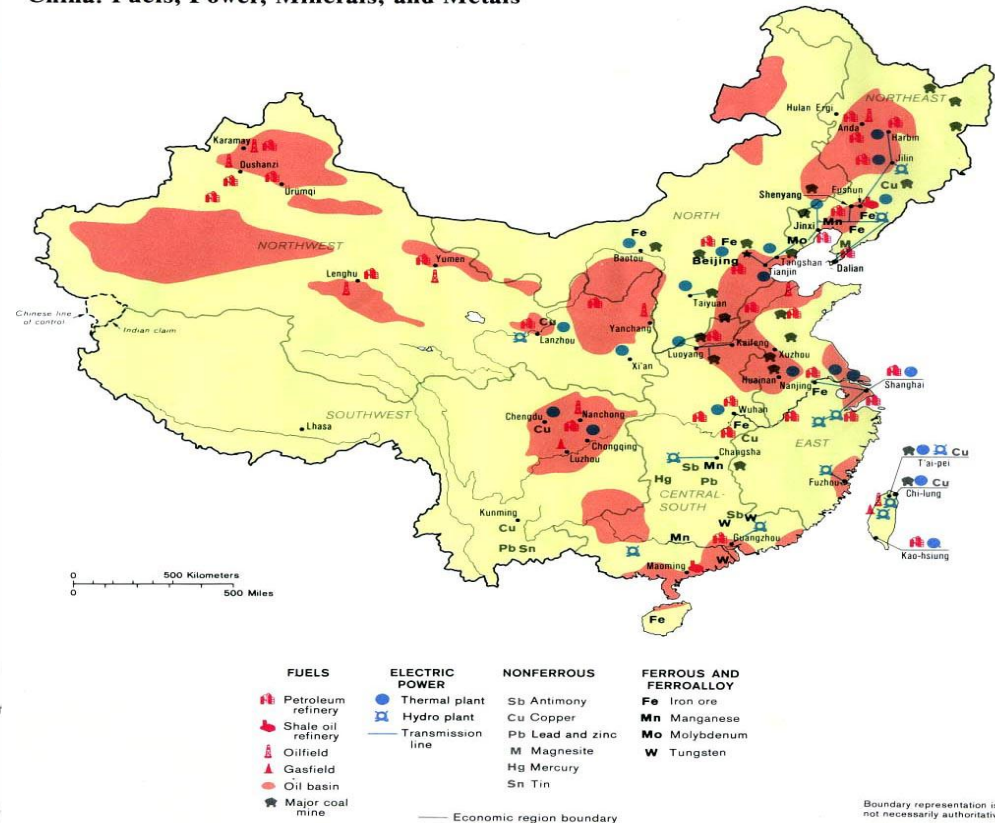
Природно-ресурсный потенциал

Китай имеет залежи почти 150 известных в мире полезных ископаемых. Особенно большое значение имеют запасы нефти, угля, металлических руд.

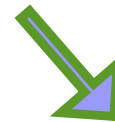
Китайская Народная Республика (КНР):
Административное деление и территориальные споры



China: Fuels, Power, Minerals, and Metals



Полезные ископаемые



Энергетические полезные ископаемые

- **Уголь** (1/3 мировых запасов)- провинция Шаньси
- **Нефть** –провинции Дацине, Дагане, Шэнли, Цзичжуне , Ляохэ, Цзянсу, Чжунъюане и Караме

Черные металлы

- **Железо** (49,6 млрд. т)- провинция Ляонин
- **Ванадиево-титановый магнетит** – провинция Сычуань
- **Марганец** (400 млн. т)-провинции Гуанси, Хунань, Гуйчжоу, Хубэе и Сычуань

Редкие и драгоценные металлы

- **Медная руда** – провинции Сычуань и Юньнань, Цзянси
- **Свинец и цинк** – провинции Юньнань, Шэньси, Ланшань
- **Олово** –в Юньнани, Гуандуне, Гуанси и Хунани, Гэцзю
- **Сурьма**- сконцентрирована Хунани, Гуанси, Гуйчжоу и Юньнани

Сельское хозяйство

Обрабатываемые земли: 130,04 млн. га, что составляет 1/7 от общей территории страны

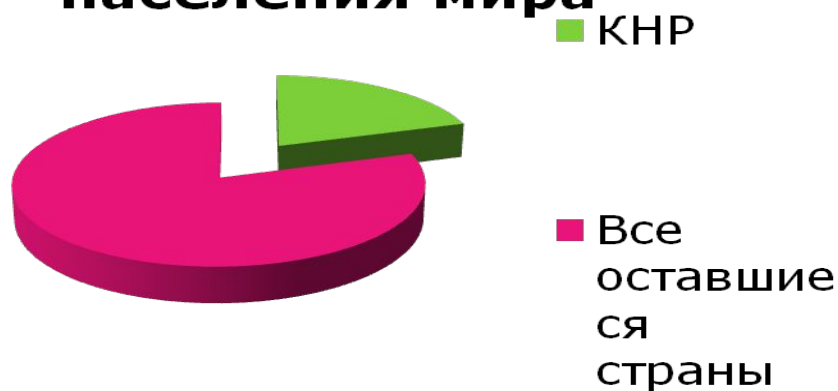
Пахотные земли : 127 млн. га, составляющие приблизительно 7 % всех пахотных земель мира.



Трудовые ресурсы



Численность населения мира



Численность населения по миру - 6705 миллионов человек

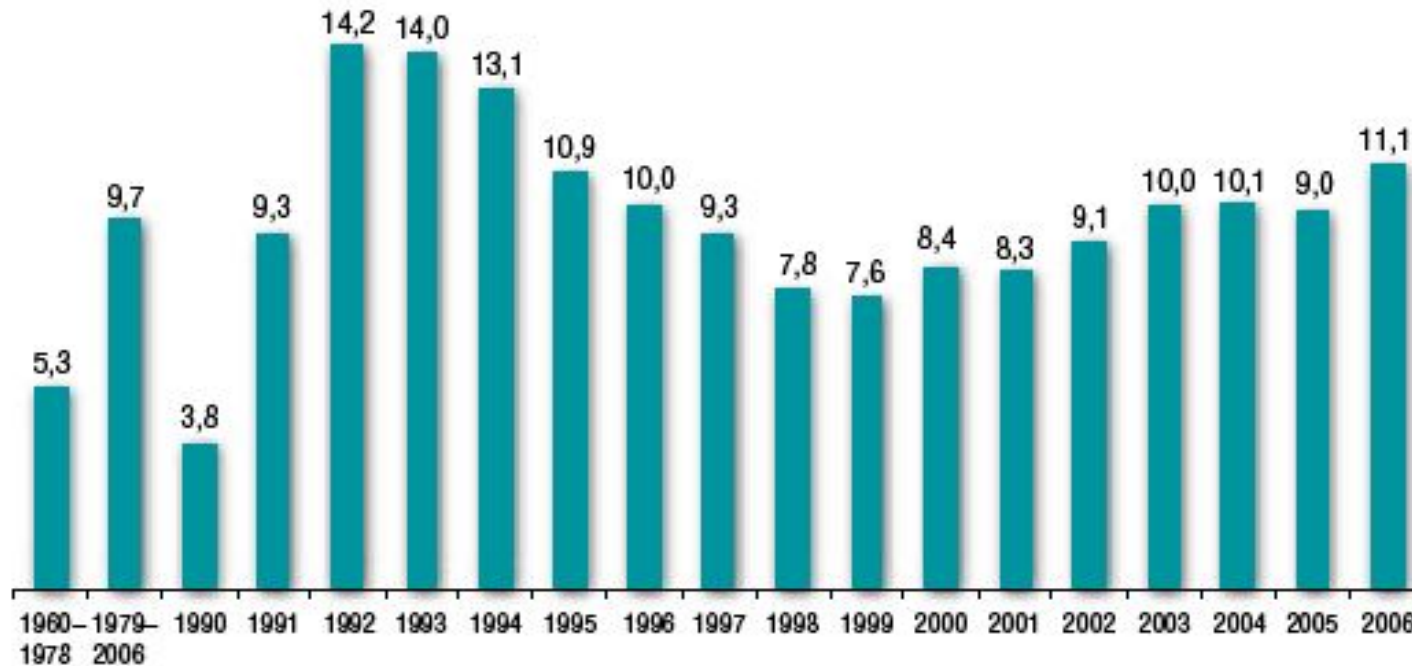
Численность Китая - 1325 миллионов человек

Ежегодный естественный прирост населения Китая - около 8 миллионов человек,

Чистый миграционный отток - около 350 тысяч человек в год

Китай – мировой лидер поставок трудовых ресурсов

Рост ВВП Китая (в %)



Источник: Национальное бюро по статистике КНР.

Лидирующие позиции на мировом рынке

В Китае выпускается более 50 % продаваемых в мире фотоаппаратов, 30 % кондиционеров, 25 % стиральных машин и примерно 20 % холодильников.
Ведущий экспортёр: - текстильных изделий



- одежды и обуви
- часов
- велосипедов
- швейных машин

Первое место в мире по производству

цемент

яйца

уголь

мясо

рапсовые семена

цветные металлы

зерно

хлопок

хлопчатобумажные ткани

РОССИЯ 24


ПРЯМОЙ ЭФИР

По факту пожара в клубе "Опера" СКП возбудил дело о поджоге и убийстве

10:18 Brent

80,00





Китайская Народная Республика (КНР) - третье по размерам государство мира, площадь более 9,6 млн. кв. км.,

Китай делится на 26 провинций, 5 автономных районов и три города центрального подчинения - Пекин, Шанхай, Тяньцзинь.

В 1997 - Гонконг (Сянган) – (бывшая колония Великобритании) и в 1999 г - Аомынь (бывшая португальская колония Макао) перешли под юрисдикцию Китая.

Тайвань – до 1949 года провинция Китая, пока независим, но Китай не теряет надежды присоединить его.

Все вместе это называется “Большим Китаем”

Население

Население страны более 1.3 млрд. человек, естественный прирост населения – 0.6% в год, что свидетельствует об эффективном демографическом контроле.

94% населения китайцы, страна этнически однородна, кроме того, там проживает свыше 50 национальностей.


Возрастная структура населения:

0-14 лет 20%, 15-65 лет 71%, свыше 65 лет 13%.

Урбанизация (доля населения в городах):

1982 – 20.6%, 2000 – 30%, 2007 – 40%

Основная часть населения проживает в сельской местности.



В течении двух последних десятилетий Китай лидирует по устойчивости и высоким темпам роста ВВП, в среднем 7-10% в год, что позволило стране занять лидирующее место в мировой экономике

Растущее влияние

Согласно текущим тенденциям, к 2030 году Азия будет крупнейшим экономическим регионом.

(В процентах)



(В трлн долл. США, уровень цен 2010 года)



Источник: расчеты персонала МВФ.

Подъем Азии

Доля Азии в мировой торговле и мировом ВВП растет.

(В процентах мировой торговли)



(В процентах мирового ВВП)

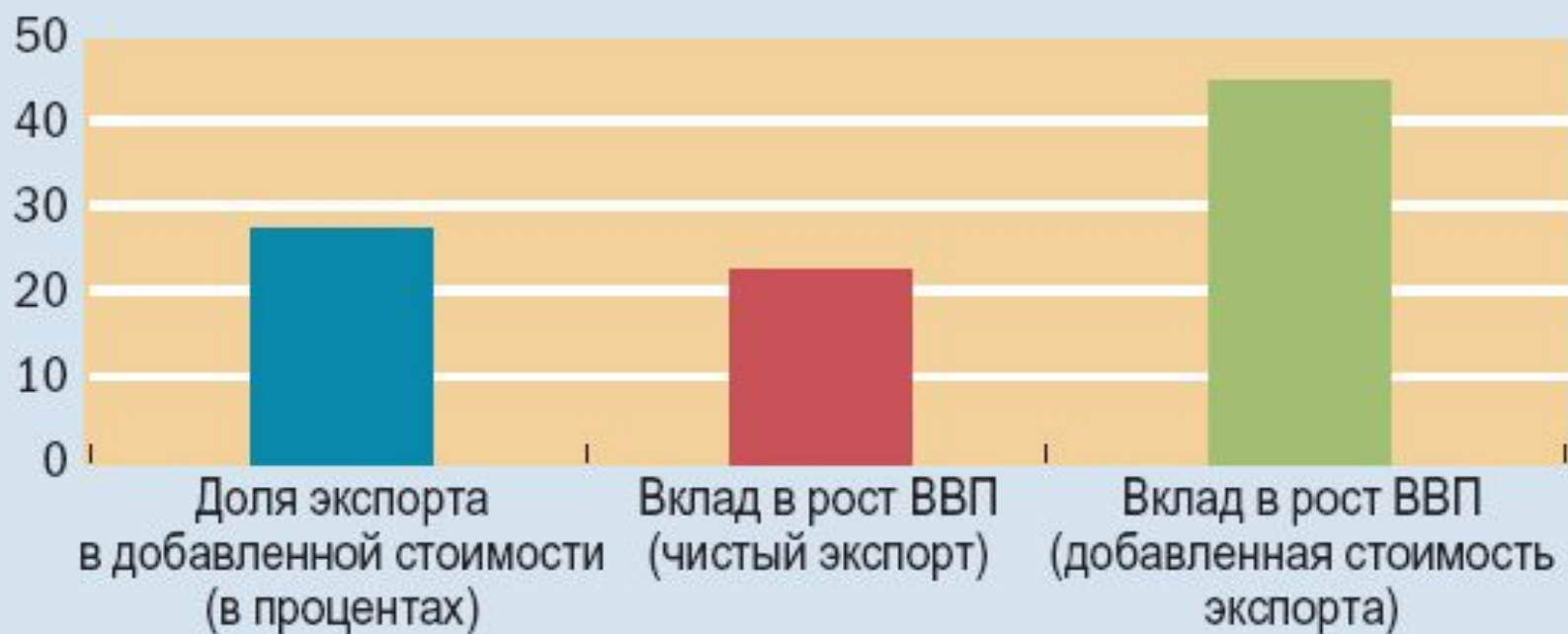


Источники: МВФ, база данных издания «Перспективы развития мировой экономики»; Статистика географической структуры торговли; расчеты персонала МВФ.

Опора на экспорт

Согласно показателям добавленной стоимости экспорта, Азия является еще более зависимой от экспорта.

(В процентных пунктах, если не указано иное)



Источник: расчеты персонала МВФ.

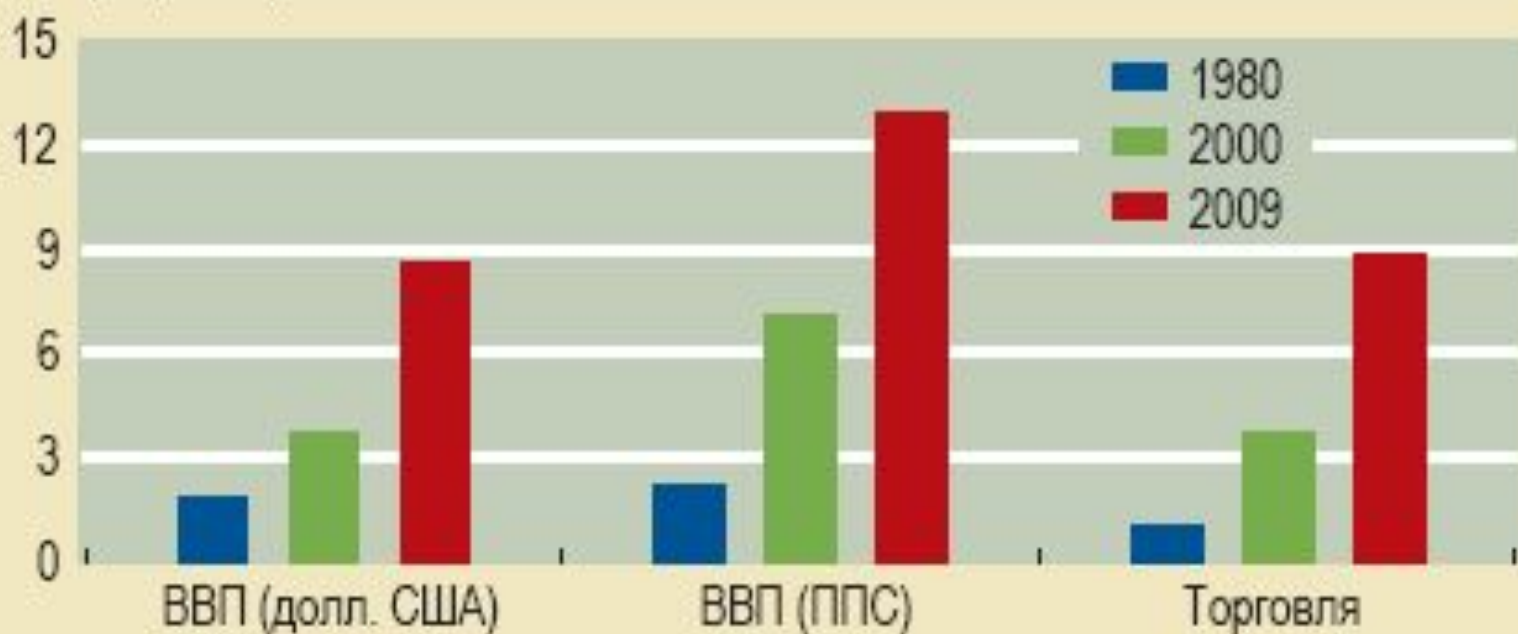
Примечание. Взвешенная по паритету покупательной способности доля экспорта в добавленной стоимости в 2005 году. Показатели вклада в рост являются средними значениями вклада в рост за трехлетний период в течение 2001–2007 годов.

Рисунок 1

Увеличение доли

Доля Китая в мировом ВВП и мировой торговле быстро растет.

(В процентах)



Источник: МВФ, «Перспективы развития мировой экономики» и «Статистика географической структуры торговли».

Примечание. ППС — паритет покупательной способности, который учитывает стоимость жизни в конкретных странах.

Рисунок 2

Резкий рост внешней торговли

Китай — все более важный партнер в торговле со всеми регионами.

(В процентах от совокупной торговли регионов)



Источник: МВФ, «Статистика географической структуры торговли».

Рисунок 3

Растущее влияние

С течением времени воздействие Китая на ВВП и торговлю других стран резко возросло.

(Совокупное влияние темпа роста Китая в 1 процентный пункт на рост в других странах, в процентных пунктах)



Источник: расчеты авторов, основанные на базе данных издания МВФ «Перспективы развития мировой экономики».

Примечание. Оценки получены на основе неограниченной панельной модели VAR с двумя лагами с использованием годовых данных по 172 странам остального мира.

Китай занимает 1 место в мире 2010

- **По выплавке стали (489.7 млн.т)**
- **Добыче угля (2.5 млрд.т)**
- **По производству цемента**
- **Химических удобрений**
- **Телевизоров**
- **По размерам валютных резервов –
(1.95 трлн.долл. -2008)**

Китай занимает 2 место в мире 2010

- **По производству электроэнергии
(3,277трлн. кВтч)**
- **химического волокна**
- **х/б ткани**
- **мясо**
- **Чайный лист**

Основные торговые партнеры:

- На долю этих стран приходится 70% закупок техники и 90% - лицензий, ноу-хау, патентов.
- Япония (машины и оборудование – 50% всех закупок)
- США (самолеты и электронно-вычислительная техника)
- ЕС

ТЭК

- Основу топливно-энергетического комплекса Китая составляет угольная промышленность (крупный угольный бассейн — Датунский расположен в северной части Китая).
- Производство электроэнергии базируется в основном на ТЭС
- ГЭС - главные каскады ГЭС расположены на реках Янцзы и Хуанхе.
- В последнее десятилетие используется нефть, большие запасы которой расположены на шельфе

Машиностроение

- Тяжелые отрасли (выплавка стали, производство чугуна) уступают место наукоемким и социально ориентированным отраслям
- Обрабатывающая промышленность - производство электроники, товаров народного потребления, легкая промышленность
- Доля новейших отраслей в общем объеме промышленности составляет более 30%



Химическая промышленность

- **Производство удобрений**
- **Бытовой химии**
- **Фармацевтика**

Экономические районы Китая

- **Восточная (приморская) зона** в экономическом отношении наиболее развита. Здесь находится большинство промышленных центров и свободных экономических зон (СЭЗ), морские порты, офисы крупных международных ТНК (ВВП/душ- более 3тыс. долл.).
- **Центральная зона** с преобладанием производства топлива и энергии, химических продуктов, сырья и полуфабрикатов, продовольствия.
- **Западная зона**, в которой предпочтение отдается животноводству и переработке минерального сырья (ВВП/душ- 500 долл.)



2. Экономические реформы

Начало реформ - декабрь 1978

- **Цель реформ – превратить Китай в богатое, демократическое, социалистическое государство с душевым доходом на уровне среднеразвитых стран**
- **Для этого планировалось построение социалистической рыночной экономики**

Изменение политики правительства

- 70-е – “плановая экономика - главное, рыночное регулирование - вспомогательное”
- 1984-90 гг создание системы социалистического товарного хозяйства (совершенствование планового управления экономикой, допуск договорных цен, развитие частного сектора).
- Начало 90-х гг- создание “социалистической рыночной экономики ” развитие многоукладности в экономике. Наряду с общественной собственностью, развиваются смешанные формы собственности, идет процесс акционирования предприятий, развивается частный сектор.
-

Аграрная реформа

- Передача земли крестьянам в аренду
- привела к увеличению производства продуктов
- И увеличению доходов крестьян

Реформы в промышленности

- 1980-90 гг.- Перевод промышленных предприятий на хозрасчет и создание частных предприятий;
- Расширение прав предприятий (ценообразование, инвестиции, кадровая политика, внешняя торговля);
- Создание частного сектора;
- За 90-е годы число работающих в госсекторе сократилось с 95% до 19%.


Экономическая политика правительства

- Развитие фондового рынка.
- Либерализация внешней торговли (сократились импортные таможенные пошлины с 17.7% 1978г до 2.5% в 2000 г., Объем китайского экспорта вырос в 10 раз, импорта в 8.5 раз)
- Стабильное развитие экономики. Среднегодовая инфляция составила около 8%.
- Вырос приток прямых иностранных инвестиций в китайскую экономику
- Сокращение налогов с 31.3% ВВП в 1979 г. до 10.3% ВВП в 2000 г. Одновременно были сокращены госрасходы.

Все эти методы привели к увеличению темпов роста экономики.

Ускоренное развитие Китая было обеспечено

- либеральным характером всей проводимой политики.
- Реформы привели к росту жизненного уровня населения. Так, если в 1952 году население тратило на питание 80% всех доходов, то в 2006 году они уменьшились до 40%.
- Переход от плановой экономики к рыночной был постепенным. Население успевало адаптироваться и безболезненно принять реформы. Это обеспечило высокие результаты проводимым реформам.



3. Китайская экономическая модель

Китайская модель экономики

Государственное
регулирование

Экспортная
ориентация

Характерные
черты

Широкое привлечение
иностранного капитала

Создание крупных
национальных
монополий

Основные черты китайской экономической модели

- Многоукладность экономики (госсектор - 60% ВВП, частный сектор - 40% ВВП);
- Мощный госсектор (особенно в традиционных областях) ;
- Мощная контрольная ветвь власти;
- Высокая открытость экономики;
- Создание СЭЗ;
- Постоянное улучшение экспортной структуры;
- Постоянное расширение внутреннего рынка;
- Эффективная валютно-финансовая система.

Таким образом, китайская экономическая модель основана на

- На развитии как *импортозамещения*, так и *экспортной* ориентации экономики;
- Применении эволюционных методов реформирования экономики ;
- Соблюдении интересов различных групп населения;
- Стабильности в обществе, которое поддерживает государственный контроль.

- 1) определяя соотношение между реформами, развитием и стабильностью, Китай на передний план выдвигает стабильность.
- 2) в качестве главной задачи модернизации ставится ликвидация нищеты.
- 3) смелое и одновременно осторожное обновление институтов ведется на основе эксперимента, на основе непрерывного учета и использования своего и чужого опыта.
- 4) реформы осуществляются поступательно. Несовершенные институты не разрушаются, а постепенно реформируются.
- 5) устанавливается четкая очередность приоритетов: сначала - более легкие реформы, потом - более трудные; сначала - в деревне, потом - в городе; сначала - в экономике, потом - в политике.
- 6) открытость внешнему миру, которая способствует не только быстрому сокращению отставания Китая от развитых государств в обычных технологиях, но и превратила его в одну из наиболее притягательных стран для мировых инвестиций.

НЕДОСТАТКИ КИТАЙСКОЙ МОДЕЛИ.

- избыточное вмешательство государства в экономику, способствующее некоторой недоразвитости рынка
- относительное запаздывание политической реформы, вызывающее отраслевую монополизацию и коррупцию
- разрыв между богатыми и бедными
- обострение проблем защиты окружающей среды, образования, здравоохранения и т.д.



ОСОБЕННОСТИ ЭКОНОМИЧЕСКОЙ МОДЕЛИ

РАЗВИТИЯ КНР

«Пекинский консенсус» Дж.Рамо ориентирован на :

- инновации
- устойчивое, сбалансированное и качественное развитие
- социальное равенство
- национальное самоопределение.

Он придает социальным переменам столь же большое значение, как и экономическим. экономика и управление нацелены на **совершенствование общества**. Он порождает много абсолютно новых идей и подходов.



Спасибо за внимание