

**«Интеграционные процессы в мировой экономике.  
Транснациональные корпорации. Свободные экономические  
зоны в мировой экономике»**



Подготовили: студенты 2 курса ФТД  
группы Т-1202 Семина А., Сембина  
А.

## Общая характеристика интеграционного блока МЕРКОСУР



МЕРКОСУР является крупнейшим Америки интеграционным союзом Латинской Америки и Карибского бассейна (ЛАКБ) .

По своему экономическому потенциалу и значению в мировой экономике уступает только ЕС, НАФТА и АСЕАН. Развитие процесса интеграции в МЕРКОСУР прошло три этапа:

### •1 этап

- Март 1991 г., президенты 4 стран Южной Америки – Аргентины, Бразилии, Парагвая и Уругвая подписали Асунсьонский договор о создании объединения

### •2 этап

- 1999-2002 гг. время глубоких кризисов. Внутризональная торговля сократилась более чем вдвое – до 20 млрд. долл. Доля в глобальном экспорте 4 стран снизилась до 11, 4%

### •3 этап

- Современный этап. Активная политика расширения экономических связей со странами различных континентов. (Китай, Индия, ЮАР)

Суммарный объем ВВП данного интеграционного блока составляет около 2 трлн. долл.



	<b>ВВП (по ППС, трлн долл.)</b>	<b>Население (млн чел.)</b>	<b>Территория (млн кв. км)</b>	<b>ВВП на душу населения (по ППС, тыс. долл.)</b>
<b>Меркосур</b>	2,1	235	11,9	8,7

**Источник: ЦРУ**

# Показатели интеграции МЕРКОСУР

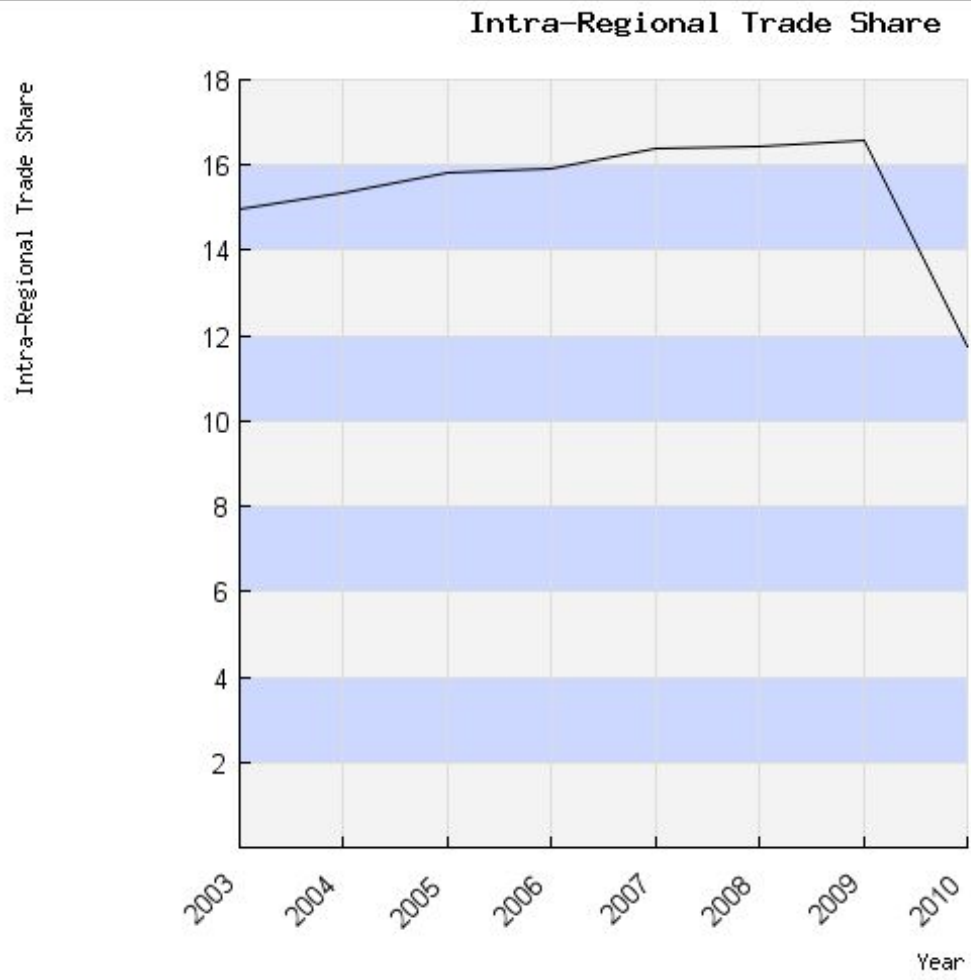


Доля внутрирегиональной  
торговли, %

COMMON MARKET OF THE SOUTH INTRA-REGIONAL TRADE SHARE	
2003	14.99
2004	15.34
2005	15.84
2006	15.90
2007	16.40
2008	16.44
2009	16.58
2010	11.77



## Доля внутрирегиональной торговли, %



# Интенсивность внутренней торговли региона



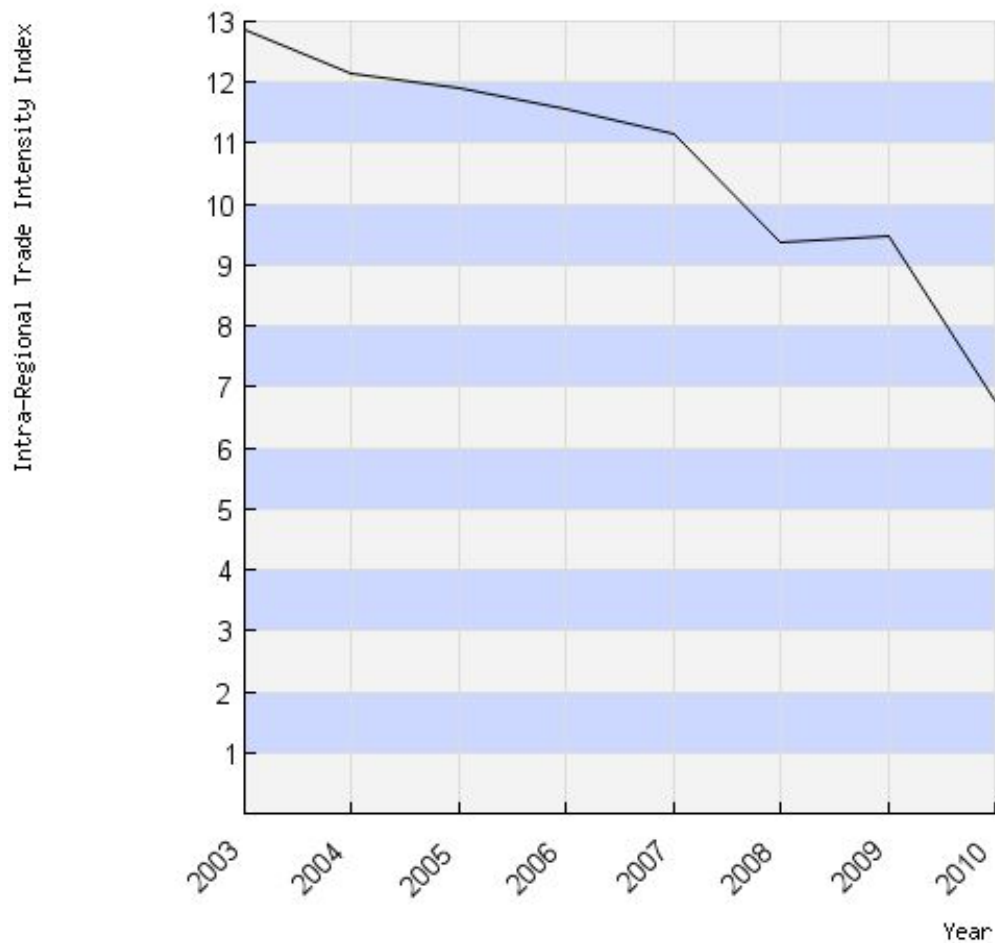
>1 - большую важность внутренней региональной торговли остальным миром

ОБЩИЙ РЫНОК ЮГА ВНУТРИРЕГИОНАЛЬНОЙ ТОРГОВЛИ ИНДЕКС ИНТЕНСИВНОСТИ	
2003	12.85
2004	12.16
2005	11.90
2006	11.57
2007	11.14
2008	9.39
2009	9.47
2010	6.78

# Интенсивность внутренней торговли региона



Intra-Regional Trade Intensity Index



# Индекс симметричной торговой интроверсии

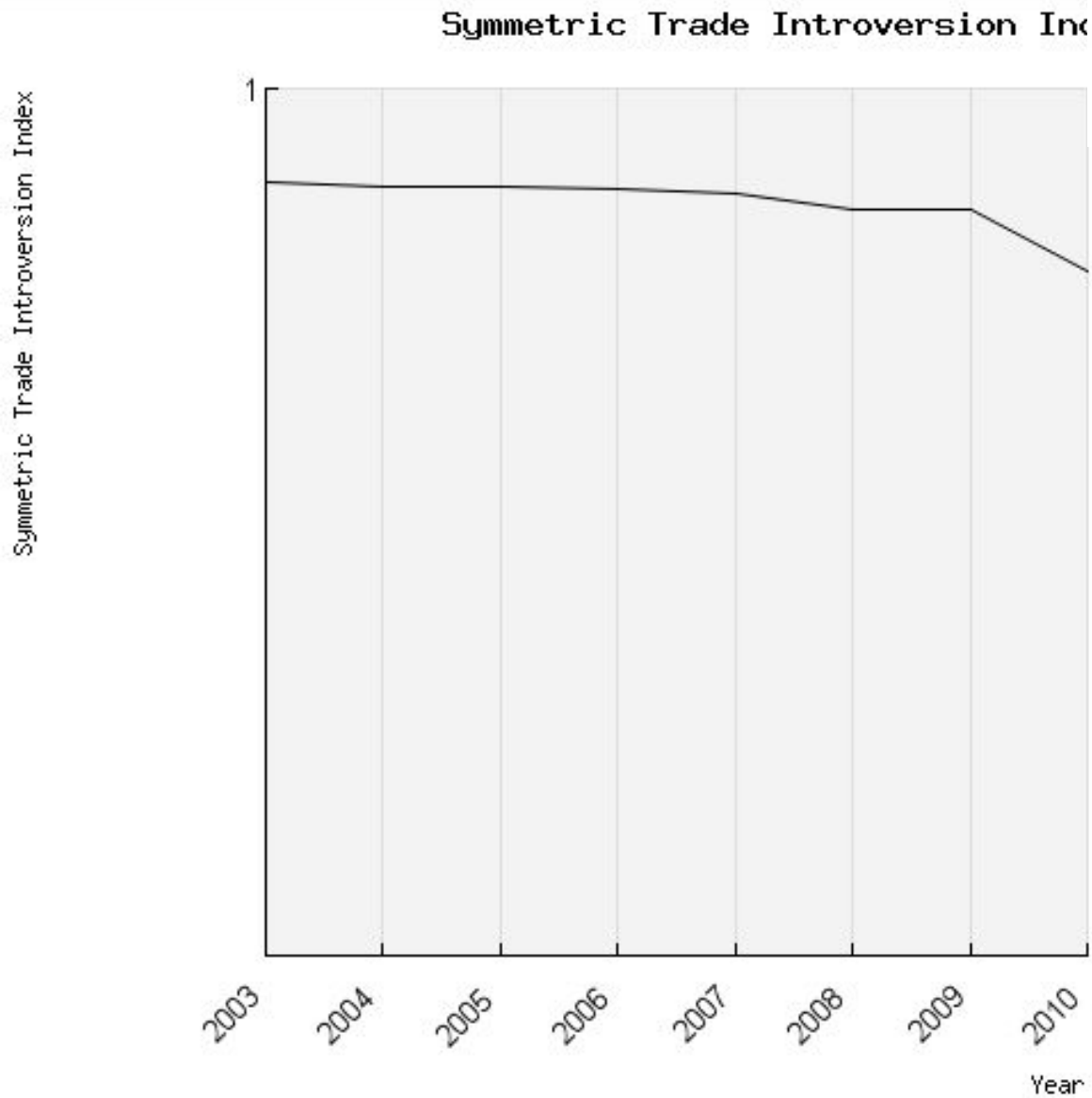


- = -1 - отсутствие торговли внутри региона,
- = 0 - «географическая нейтральность», указывая на одинакую значимость торговли внутри региона и торговли с остальным миром.
- = 1 - отсутствие торговли за пределами региона.

ОБЩИЙ РЫНОК ЮГА	
СИММЕТРИЧНАЯ ТОРГОВЛЯ ИНДЕКС INTROVERSION	
2003	0.89
2004	0.89
2005	0.89
2006	0,88
2007	0,88
2008	0.86
2009	0.86
2010	0,79



# Индекс симметричной торговой интроверсии



Географическое расположения стран,  
входящих в интеграционный блок  
**МЕРКОСУР**



**Примеры ТНК,  
расположенных  
на территории  
МЕРКОСУР и  
характеристика их  
деятельности**



## Количество крупных ТНК на территории МЕРКОСУР

№	Страна	2005	2006	2007	2008	2009	2010
1	Бразилия	204	207	211	212	226	223
2	Аргентина	36	41	36	35	33	32
3	Уругвай	2	2	2	2	2	2
4	Парагвай	0	0	0	0	0	1

Источник: AméricaEconomía, 2011.

# Крупнейшие ТНК Латинской Америки по объему продаж (2011г., млн. долл)

№	Компания	Страна	Отрасль	Продажи
1	Petrobras	Бразилия	Нефтегазовая	130171
2	Vale	Бразилия	Горнодобывающая	55014
3	Grupo JBS-Friboi	Бразилия	пищевая	32944
4	Odebrecht	Бразилия	строительство	32325
5	Gerdau	Бразилия	Металлургия	18876
6	Brasil Foods	Бразилия	пищевая	13486
7	MARFRIG	Бразилия	Пищевая	11549
8	Tenaris	Аргентина	Металлургия	9973
9	Camargo Correa	Бразилия	строительство	9610
10	Andrade Gutierrez	Бразилия	Строительство	8400
11	TAM	Бразилия	Авиаперевозки	6927

*Источник: América Economía, 2012*



# PETROBRAS

## Petróleo Brasileiro S.A.

Год основания	3 октября 1953
Расположение	Бразилия: Рио-де-Жанейро
Отрасль	Нефтедобывающая, нефтеперерабатывающая, электроэнергетика.
Продукция	Нефть, нефтепродукты, природный газ, биотопливо, электроэнергия.
Оборот	\$71,55 млрд (2010 год)
Чистая прибыль	\$8,6 млрд (2010 год)
Число сотрудников	74 240



<b>Промышленность</b>	Металлургическая и горнодобывающая промышленность
<b>Год основания</b>	1942
<b>Штаб-квартира</b>	Бразилия: Рио-де-Жанейро
<b>Продукция</b>	Никель, железной руды и железорудных окатышей, марганцевая руда, ферросплавы, алюминий, удобрения, медь и др.
<b>Оборот</b>	<u>US\$</u> 46.4 млрд. (2012)
<b>Чистая прибыль</b>	<u>US\$</u> 4.7 млрд. (2012)
<b>Число сотрудников</b>	85,305



# Tenaris

**Tenaris** — крупный мировой производитель и поставщик бесшовной и сварной стальной трубной продукции, также компания занимается сервисным обслуживанием, снабжением и дистрибуцией своей продукции для нефтегазовой, топливно-энергетической и машиностроительной отраслей промышленности.

Производственные мощности компании находятся в Аргентине, Бразилии, Канаде, Китае, Колумбии, Италии, Японии, Мексике, Румынии, США и Венесуэле с сетью обслуживания покупателей в более чем 20 странах мира.

Ежегодная совокупная выручка превышает 12,1 миллиардов американских долларов . Общая численность персонала на конец 2010 года — 25420 человек.