

Государственное казенное образовательное учреждение  
высшего профессионального образования  
«РОССИЙСКАЯ ТАМОЖЕННАЯ АКАДЕМИЯ»  
Кафедра экономической теории

КУРСОВАЯ РАБОТА

по дисциплине «Геоэкономика» на  
тему

# Динамика и структурные особенности развития внешней торговли Республики Германия

Выполнил: А.Ж. Сембина, студент 2-го  
курса очной формы обучения факультета  
таможенного дела, группа Т1202с

Научный руководитель: Д.П. Бусько,  
Ст. преподаватель

Люберцы  
2013

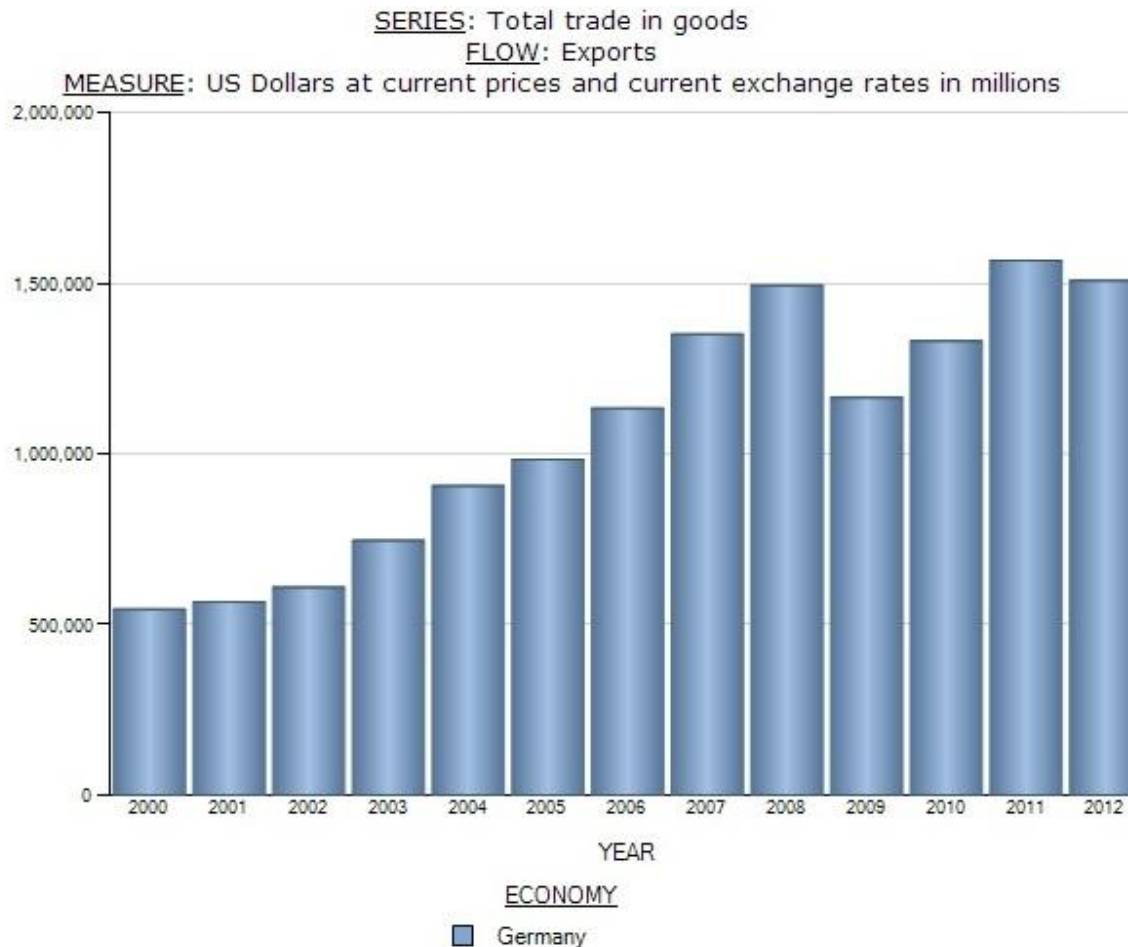
- **Объект исследования** - внешняя торговля Республики Германия.
- **Предмет исследования** - закономерности развития экспорта и импорта Республики Германия, а также изменения географической и товарной структуры экспорта и импорта в период 2000-2012 гг.
- **Цели исследования** - выявление закономерностей развития внешней торговли Республики Германия за период 2000-2012 гг.
- **Задачи исследования:**
  - проанализировать статистическую базу данных по объему экспорта и импорта продукции Республики Германия за период 2000-2012 гг.;
  - показать особенности товарной структуры экспорта и импорта продукции Республики Германия за период 2000-2012 гг.;
  - определить основных стран-лидеров по объему экспорта и импорта продукции Республики Германия за период 2000-2012 гг.;
  - — провести анализ германо-российских внешнеторговых отношений
  - сформулировать возможные перспективы дальнейшего стратегического
  - партнерства двух стран.

# ГЛАВА 1. ТЕОРЕТИЧЕСКИЕ АСПЕКТЫ ВНЕШНЕЙ ТОРГОВЛИ

## Таблица 1 – Доля в мировом экспорте

| Доля в мировом экспорте, %, 2012 г. |                                |                      |            |
|-------------------------------------|--------------------------------|----------------------|------------|
| Рейтинг                             | Страна                         | Экспорт, млрд. долл. | Экспорт, % |
|                                     | <a href="#">Мир</a>            | 22674                | 100        |
| 1                                   | <a href="#">Китай</a>          | 2313                 | 10.2       |
| 2                                   | <a href="#">США</a>            | 2196                 | 9.69       |
| 3                                   | <a href="#">Германия</a>       | 1774                 | 7.82       |
| 4                                   | <a href="#">Япония</a>         | 874                  | 3.85       |
| 5                                   | <a href="#">Великобритания</a> | 780                  | 3.44       |
| 6                                   | <a href="#">Франция</a>        | 716                  | 3.16       |
| 7                                   | <a href="#">Нидерланды</a>     | 678                  | 2.99       |
| 8                                   | <a href="#">Южная Корея</a>    | 638                  | 2.81       |
| 9                                   | <a href="#">Италия</a>         | 608                  | 2.68       |
| 10                                  | <a href="#">Россия</a>         | 598                  | 2.64       |

# Экспорт Германии 2000-2012 гг. по UNCTAD



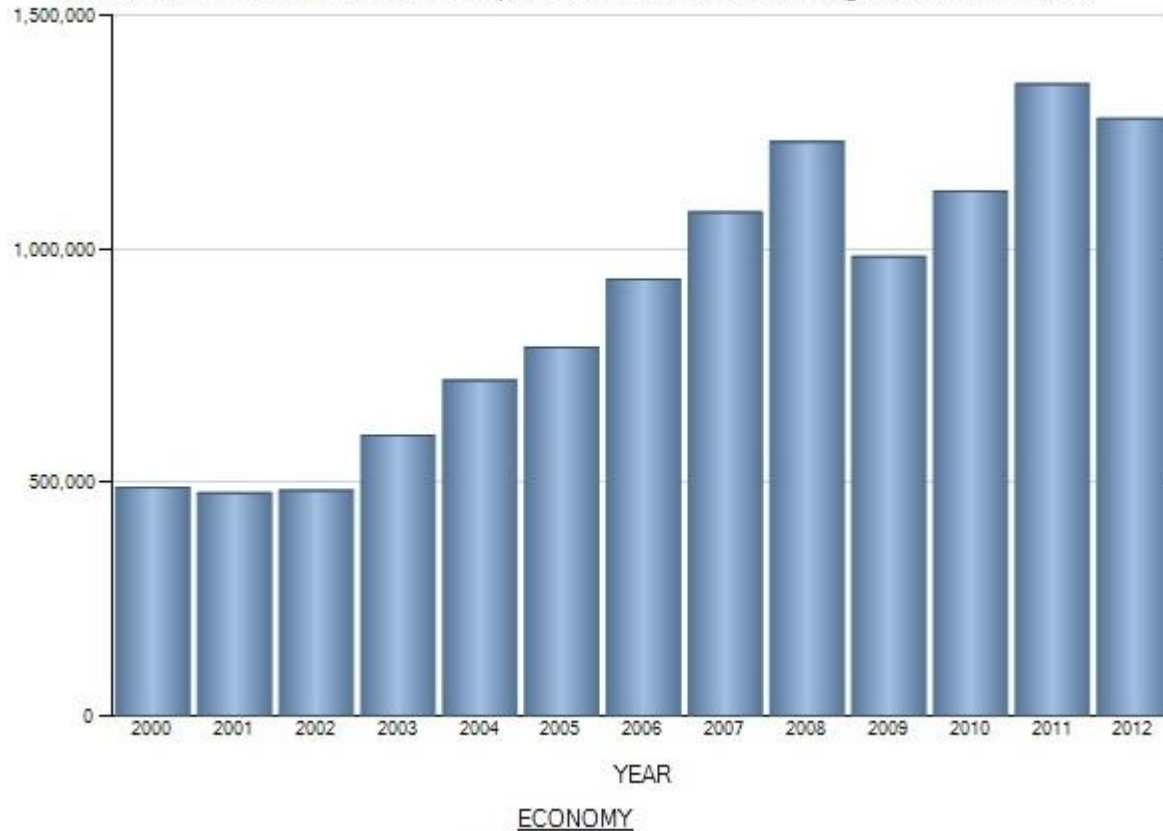
| Exports and imports of goods and services, annual, 1980-2012 ⓘ |  |         |         |         |         |         |           |                   |           |           |                               |               |               |
|--|--|---------|---------|---------|---------|---------|-----------|-------------------|-----------|-----------|-------------------------------|---------------|---------------|
| Other:   | MEASURE - US Dollars at current prices and current exchange rates in millions ◀▶ |         |         |         |         |         |           | FLOW - Exports ◀▶ |           |           | SERIES - Total trade in goods |               |               |
| YEAR   | 2000   | 2001    | 2002    | 2003    | 2004    | 2005    | 2006      | 2007              | 2008      | 2009      | 2010                          | 2011          | 2012          |
| ECONOMY  | ↑↓   | ↑↓      | ↑↓      | ↑↓      | ↑↓      | ↑↓      | ↑↓        | ↑↓                | ↑↓        | ↑↓        | ↑↓                            | ↑↓            | ↑↓            |
| Germany  | 544,855  | 565,660 | 609,481 | 745,942 | 906,795 | 983,183 | 1,134,280 | 1,351,435         | 1,493,368 | 1,165,521 | 1,330,375                     | (5) 1,566,551 | (5) 1,507,520 |

# Импорт Германии 2000-2012 гг. по данным UNCTAD

SERIES: Total trade in goods

FLOW: Imports

MEASURE: US Dollars at current prices and current exchange rates in millions



Exports and imports of goods and services, annual, 1980-2012 ⓘ

Other: MEASURE - US Dollars at current prices and current exchange rates in millions ◀▶ FLOW - Imports ◀▶ SERIES - Total trade in goods

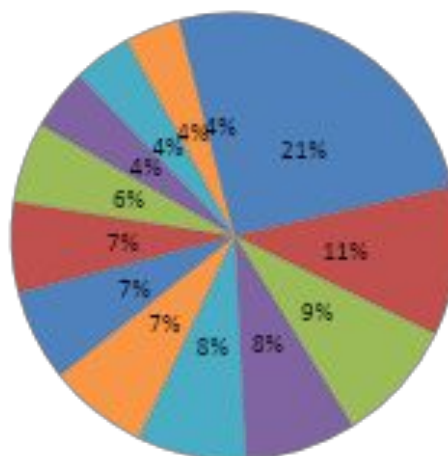
| <u>YEAR</u>    | 2000    | 2001    | 2002    | 2003    | 2004    | 2005    | 2006    | 2007      | 2008      | 2009    | 2010      | 2011          | 2012          |
|----------------|---------|---------|---------|---------|---------|---------|---------|-----------|-----------|---------|-----------|---------------|---------------|
| <u>ECONOMY</u> | ↕↕      | ↕↕      | ↕↕      | ↕↕      | ↕↕      | ↕↕      | ↕↕      | ↕↕        | ↕↕        | ↕↕      | ↕↕        | ↕↕            | ↕↕            |
| Germany        | 488,885 | 477,367 | 483,052 | 600,164 | 718,823 | 789,171 | 934,403 | 1,078,427 | 1,229,742 | 983,167 | 1,123,164 | (5) 1,353,454 | (5) 1,279,014 |

## Товарная структура импорта Германии 2010гг.

| <u>YEAR</u>   | 2010      |
|---|-----------|
| <u>PRODUCT</u>  |           |
| Промтовары по степени производства  | 718528056 |
| <u>Машины и транспортное оборудование</u>   | 362356823 |
| Высокого мастерства и наукоемких производств  | 299595877 |
| Первичные товары, драгоценные камни и неденежное золото   | 270807718 |
| Первичные товары (МСТК 0 + 1 + 2 + 3 + 4 + 68)  | 264358196 |
| Среднее мастерство и наукоемких производств   | 242166730 |
| Прочие промышленные товары (МСТК 6 + 8 меньше 667 и 68)   | 221792197 |
| Средний навык: Другие, за исключением электроники   | 221436204 |
| Высокой квалификации: Другие, за исключением электроники  | 195582058 |
| Памятка: сырьевые товары, драгоценные камни и немонетарное золото, за исключением топлива (МСТК 0 + 1 + 2 + 4 + 68 + 667 + 971) | 148818977 |
| Сырьевых товаров, за исключением топлива (МСТК 0 + 1 + 2 + 4 + 68)  | 142369455 |
| <u>промышленные товары</u>  | 134468133 |
| Химические продукты (МСТК 5)  | 134379036 |

# Товарная структура импорта 2010г.

- Промтовары по степени производстве
- Машины и транспортное оборудование
- Высокого мастерства и наукоемких производств
- Первичные товары, драгоценные камни и неденежное золото (МСТК 0 + 1 + 2 + 3 + 4 + 68 + 667 + 971)
- Первичные товары (МСТК 0 + 1 + 2 + 3 + 4 + 68)
- Средний-мастерство и наукоемких производств
- Прочие промышленные товары (МСТК 6 + 8 меньше 667 и 68)
- Средний навык: Другие, за исключением электроники
- Высокой квалификации: Другие, за исключением электроники
- Памятка: сырьевые товары, драгоценные камни и не-монетарное золото, за исключением топлива (МСТК 0 + 1 + 2 + 4 + 68 + 667 + 971)
- Сырьевых товаров, за исключением топлива (МСТК 0 + 1 + 2 + 4 + 68)
- промышленные товары
- Химические продукты (МСТК 5)



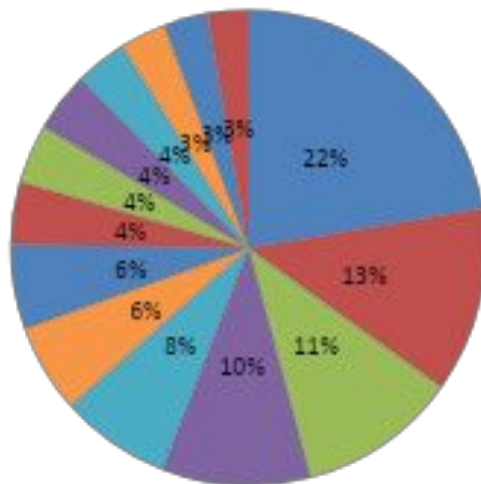
# Экспорт Германии 2010 г.

| <u>PRODUCT</u>  |            |
|---|------------|
| Промтовары по степени производстве  | 1039835053 |
| <u>Машины и транспортное оборудование</u>   | 584810091  |
| Среднее мастерство и наукоемких производств   | 505667591  |
| Средний навык: Другие, за исключением электроники   | 469305094  |
| Высокого мастерства и наукоемких производств  | 350570174  |
| Высокой квалификации: Другие, за исключением электроники  | 280885758  |
| Прочие промышленные товары (МСТК 6 + 8 меньше 667 и 68)   | 267625440  |
| Автотранспортные средства   | 196576531  |
| Химические продукты (МСТК 5)  | 187399521  |
| <u>Химическая и сопутствующих товаров, не указанный где-л. В другом месте</u>                     | 187399521  |
| <u>промышленные товары</u>  | 165286034  |
| Первичные товары, драгоценные камни и неденежные золото (МСТК 0 + 1 + 2 + 3 + 4 + 68 + 667 + 971) | 146446741  |
| Первичные товары (МСТК 0 + 1 + 2 + 3 + 4 + 68)  | 139018181  |
| <u>Разные промышленные товары</u>   | 128974533  |



# Экспорт Германии 2010г.

- Промтовары по степени производств
- Машины и транспортное оборудование
- Средний-мастерство и наукоемких производств
- Средний навык: Другие, за исключением электроники
- Высокого мастерства и наукоемких производств
- Высокой квалификации: Другие, за исключением электроники
- Прочие промышленные товары (МСТК 6 + 8 меньше 667 и 68)
- Автотранспортные средства
- Химические продукты (МСТК 5)
- Химическая и сопутствующих товаров, не указанный где-л. В другом месте
- промышленные товары
- Первичные товары, драгоценные камни и неденежные золото (МСТК 0 + 1 + 2 + 3 + 4 + 68 + 667 + 971)
- Первичные товары (МСТК 0 + 1 + 2 + 3 + 4 + 68)
- Разные промышленные товары

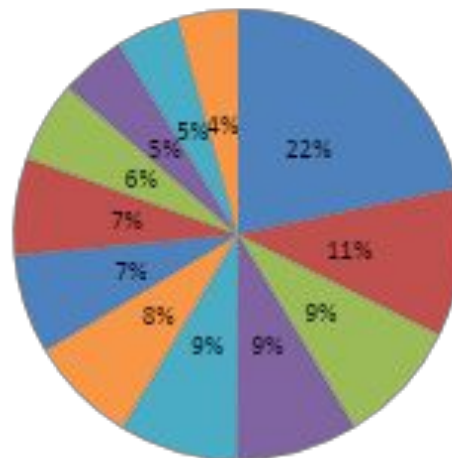


# Импорт Германии 2011 г

|   |           |
|---|-----------|
| Первичные товары (МСТК 0 + 1 + 2 + 3 + 4 + 68)  | 344146084 |
| Высокого мастерства и наукоемких производств  | 332749447 |
| Среднее мастерство и наукоемких производств   | 304630747 |
| Средний навык: Другие, за исключением электроники   | 279696644 |
| Прочие промышленные товары (МСТК 6 + 8 меньше 667 и 68)   | 273295512 |
| Высокой квалификации: Другие, за исключением электроники  | 226134902 |
| Памятка: сырьевые товары, драгоценные камни и немонетарное золото, за исключением топлива (МСТК 0 + 1 + 2 + 4 + 68 + 667 + 971) | 186304097 |
| Сырьевых товаров, за исключением топлива (МСТК 0 + 1 + 2 + 4 + 68)  | 177531151 |
| <u>промышленные товары</u>  | 170953267 |

# Импорт Германии 2011г.

- Промтовары по степени производств
- Машины и транспортное оборудование
- Первичные товары, драгоценные камни и неденежное золото (МСТК 0 + 1 + 2 + 3 + 4 + 68 + 667 + 971)
- Первичные товары (МСТК 0 + 1 + 2 + 3 + 4 + 68)
- Высокого мастерства и наукоемких производств
- Средний-мастерство и наукоемких производств
- Средний навык: Другие, за исключением электроники
- Прочие промышленные товары (МСТК 6 + 8 меньше 667 и 68)
- Высокой квалификации: Другие, за исключением электроники
- Памятка: сырьевые товары, драгоценные камни и не-монетарное золото, за исключением топлива (МСТК 0 + 1 + 2 + 4 + 68 + 667 + 971)
- Сырьевых товаров, за исключением топлива (МСТК 0 + 1 + 2 + 4 + 68)
- промышленные товары

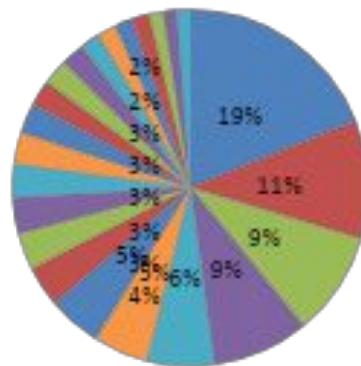


# Экспорт Германии 2011

|  |            |
|--|------------|
| Промтовары по степени производств  | 1226343040 |
| <a href="#">Машины и транспортное оборудование</a>                                     | 696181610  |
| Средний - мастерство и наукоемких производств  | 613511809  |
| Средний навык: Другие , за исключением электроники                                     | 570957363  |
| Высокого мастерства и наукоемких производств   | 397845806  |
| Высокой квалификации : Другие , за исключением электроники                             | 324211623  |
| Прочие промышленные товары (МСТК 6 + 8 меньше 667 и 68 )                               | 316820003  |
| Автотранспортные средства  | 241296640  |
| <a href="#">Химическая и сопутствующих товаров, не указанный где-л. В другом месте</a> | 213341427  |
| <a href="#">промышленные товары</a>  | 198932871  |
| <a href="#">Разные промышленные товары</a>   | 151588228  |
| Электрические машины , приборы и техника, включенные в другие категории                | 113143395  |
| Другое промышленное оборудование и запчасти  | 104914378  |
| Трудоемкий и ресурсоемкий производит   | 103391667  |
| Детали и узлы для электрических и электронных товаров (SITC 759 + 764 + 772 776 )      | 82679941   |
| <a href="#">Товары и операции , не указанный где-л. В другом месте</a>                 | 80119792   |
| Все продукты питания (МСТК 0 + 1 + 22 + 4)   | 79591518   |

# Экспорт Германии 2011г.

- Промтовары по степени производств
- Машины и транспортное оборудование
- Средний - мастерство и наукоемких производств
- Средний навык: Другие , за исключением электроники
- Высокого мастерства и наукоемких производств
- Высокой квалификации : Другие , за исключением электроники
- Прочие промышленные товары (МСТК 6 + 8 меньше 667 и 68 )
- Автотранспортные средства
- Химические продукты (МСТК 5)
- Химическая и сопутствующих товаров, не указанный где-л. В другом месте
- промышленные товары
- Первичные товары , драгоценные камни и неденежные золото ( МСТК 0 + 1 + 2 + 3 + 4 + 68 + 667 + 971)
- Первичные товары ( МСТК 0 + 1 + 2 + 3 + 4 + 68)
- Памятка : сырьевые товары , драгоценные камни и не- монетарное золото, за исключением топлива ( МСТК 0 + 1 + 2 + 4 + 68 + 667 + 971)
- Разные промышленные товары
- ~~Другие промышленные товары (МСТК 6 + 8 меньше 667 и 68)~~

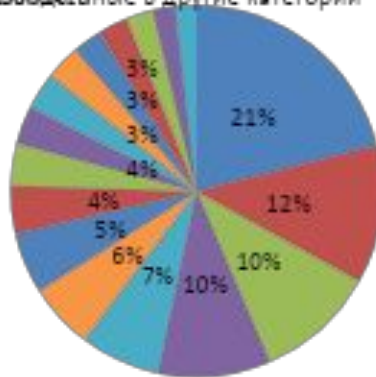


# Экспорт Германии 2012

| <u>PRODUCT</u>  |            |
|---|------------|
| Промтовары по степени производств   | 1160685432 |
| <u>Машины и транспортное оборудование</u>   | 664782057  |
| Средний - мастерство и наукоемких производств   | 578631972  |
| Средний навык: Другие , за исключением электроники  | 539241779  |
| Высокого мастерства и наукоемких производств  | 383491072  |
| Высокой квалификации : Другие , за исключением электроники                                    | 316929274  |
| Прочие промышленные товары (МСТК 6 + 8 меньше 667 и 68 )                                      | 291605972  |
| Автотранспортные средства   | 229147591  |
| <u>Химическая и сопутствующих товаров, не указанный где-л. В другом месте</u>                 | 204297403  |
| <u>промышленные товары</u>  | 178993040  |
| Первичные товары ( МСТК 0 + 1 + 2 + 3 + 4 + 68)   | 169544412  |
| <u>Разные промышленные товары</u>   | 141434919  |
| Памятка : сырьевые товары , драгоценные камни и не- монетарное золото, за исключением топлива | 141114250  |
| Сырьевых товаров , за исключением топлива ( МСТК 0 + 1 + 2 + 4 + 68)                          | 131182643  |
| Низкоквалифицированных и наукоемких производств   | 104953339  |
| Электрические машины , приборы и техника, включенные в другие категории                       | 102943189  |

# Экспорт Германии 2012 г.

- Промтовары по степени производствe
- Машины и транспортное оборудование
- Средний - мастерство и наукоемких производств
- Средний навык: Другие , за исключением электроники
- Высокого мастерства и наукоемких производств
- Высокой квалификации : Другие , за исключением электроники
- Прочие промышленные товары (МСТК 6 + 8 меньше 667 и 68 )
- Автотранспортные средства
- Химическая и сопутствующих товаров, не указанный где-л. В другом месте
- Первичные товары , драгоценные камни и неденежные золото ( МСТК 0 + 1 + 2 + 3 + 4 + 68 + 667 + 971)
- промышленные товары
- Первичные товары ( МСТК 0 + 1 + 2 + 3 + 4 + 68)
- Разные промышленные товары
- Памятка : сырьевые товары , драгоценные камни и не- монетарное золото, за исключением топлива ( МСТК 0 + 1 + 2 + 4 + 68 + 667 + 971)
- Сырьевых товаров , за исключением топлива ( МСТК 0 + 1 + 2 + 4 + 68 + 667 + 971)
- Электрооборудование, приборы, электронные компоненты и электронные изделия в другие категории
- 



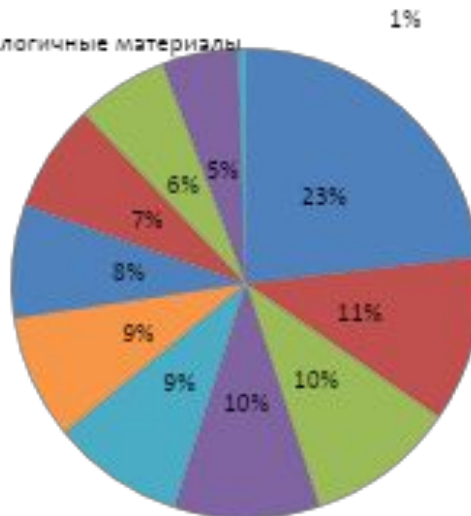
# Импорт Германии 2012 г.

| <u>YEAR</u>   | 2012      |
|---|-----------|
| <u>PRODUCT</u>  |           |
| Промтовары по степени производств   | 764459161 |
| <u>Машины и транспортное оборудование</u>   | 374498827 |
| Первичные товары, драгоценные камни и неденежные золото (МСТК 0 + 1 + 2 + 3 + 4 + 68 + 667 + 971) | 338542771 |
| Первичные товары (МСТК 0 + 1 + 2 + 3 + 4 + 68)  | 330198742 |
| Высокого мастерства и наукоемких производств  | 300257753 |
| Средний-мастерство и наукоемких производств   | 280266137 |
| Средний навык: Другие, за исключением электроники   | 256578903 |
| Прочие промышленные товары (МСТК 6 + 8 меньше 667 и 68)   | 245864686 |
| Высокой квалификации: Другие, за исключением электроники  | 207630873 |
| Топлива (МСТК 3)  | 173144968 |
| <u>Минеральное топливо, смазочные масла и аналогичные материалы</u>                               | 17314496  |

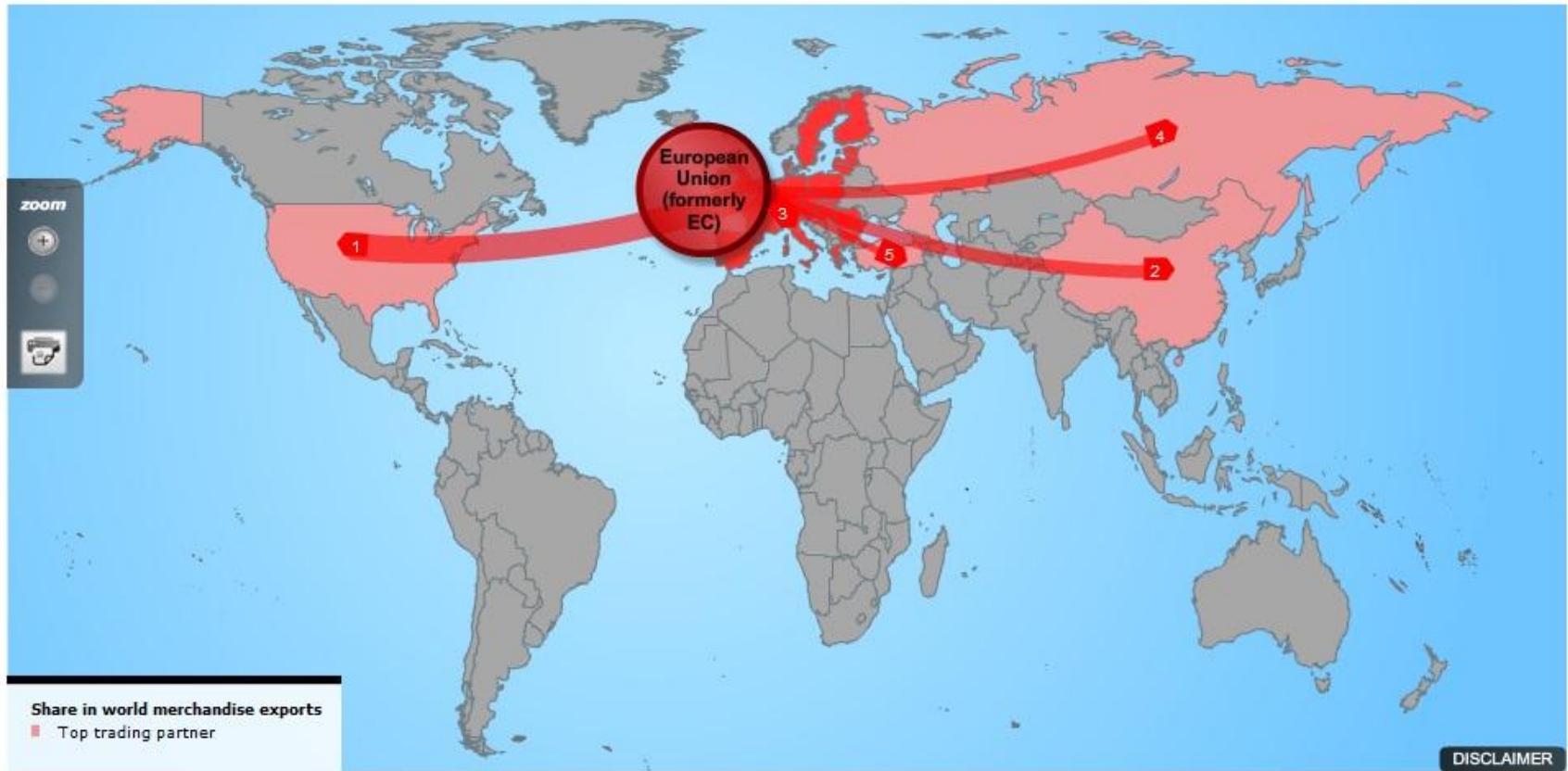


# Импорт Германии 2012 г.

- Промтовары по степени производств
- Машины и транспортное оборудование
- Первичные товары, драгоценные камни и неденежные золото (МСТК 0 + 1 + 2 + 3 + 4 + 68 + 667 + 971)
- Первичные товары (МСТК 0 + 1 + 2 + 3 + 4 + 68)
- Высокого мастерства и наукоемких производств
- Средний-мастерство и наукоемких производств
- Средний навык: Другие, за исключением электроники
- Прочие промышленные товары (МСТК 6 + 8 меньше 667 и 68)
- Высокой квалификации: Другие, за исключением электроники
- Топлива (МСТК 3)
- Минеральное топливо, смазочные масла и аналогичные материалы

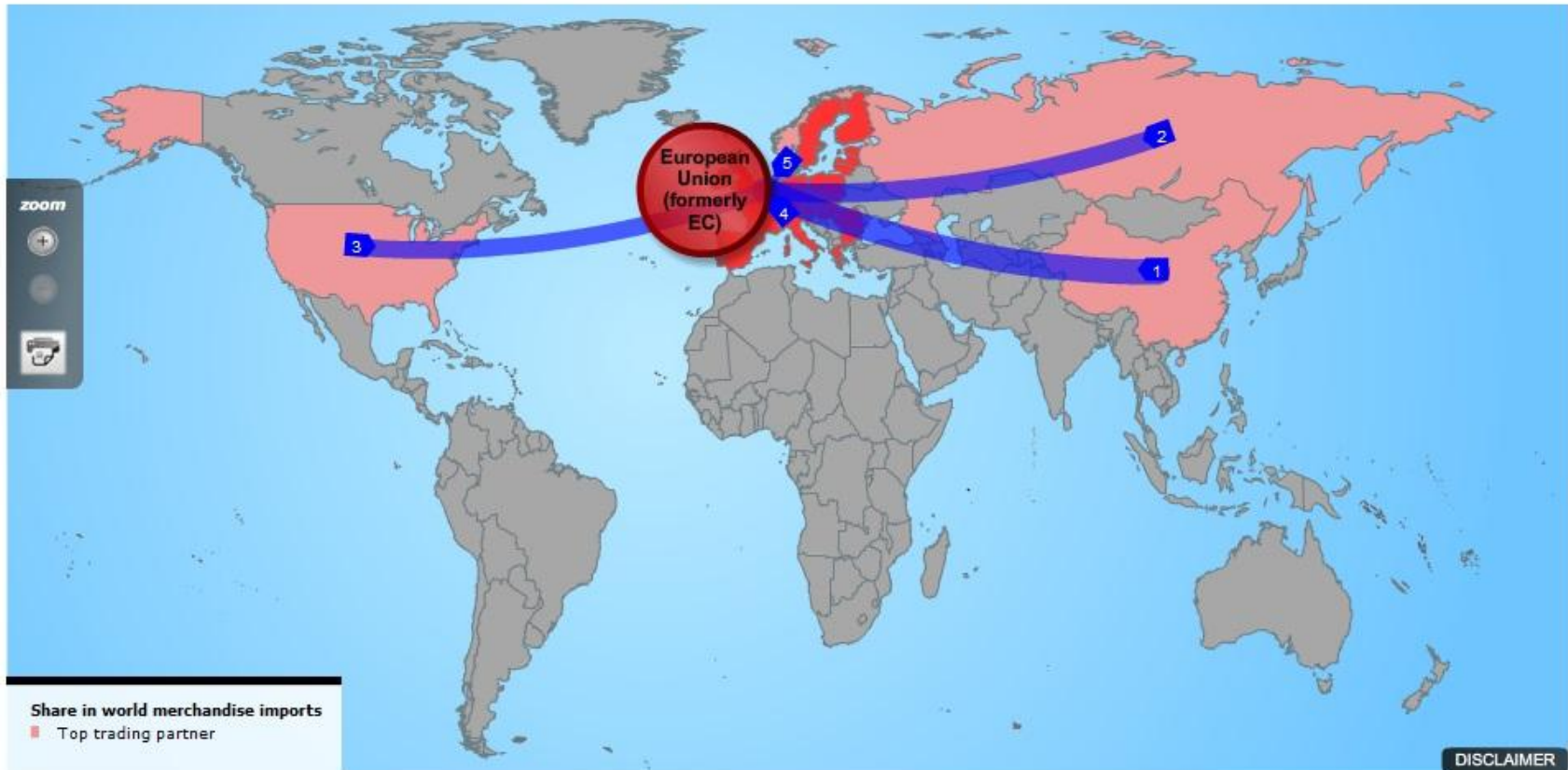


# Географическая структура экспорта ЕС



1. США 2. Китай 3. ЕС 4. РФ 5. Турция

# Импорт ЕС



1. Китай 2. РФ 3. США 4. ЕС 5. Швеция

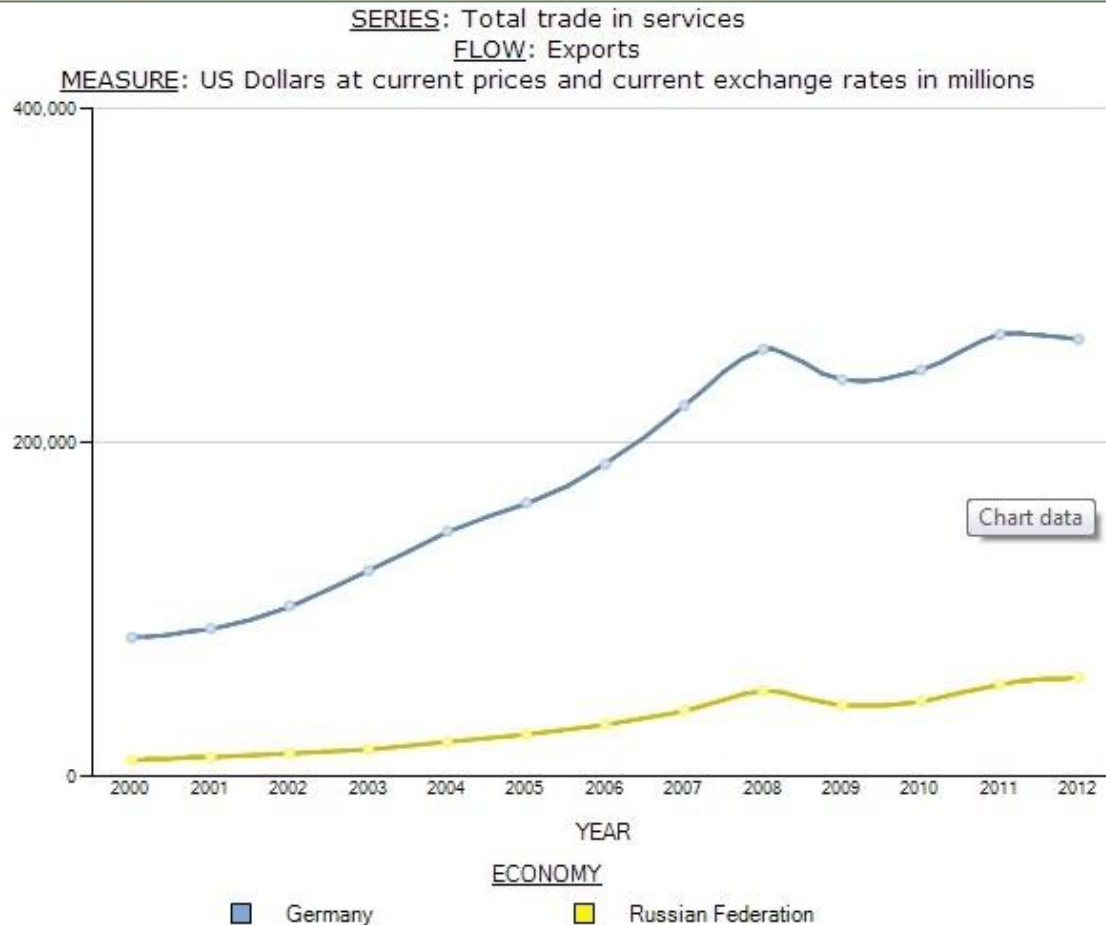
**Таблица 1. Показатели торговли Германии с Россией**

| Период                | 2012, млрд. евро     |                     |                    |                | 2013, млрд. евро     |                     |                    |                | Изменение 2013/2012, % |                     |                    |
|-----------------------|----------------------|---------------------|--------------------|----------------|----------------------|---------------------|--------------------|----------------|------------------------|---------------------|--------------------|
|                       | Товаро-оборот ФРГ-РФ | Экспорт из ФРГ в РФ | Импорт из РФ в ФРГ | Сальдо для ФРГ | Товаро-оборот ФРГ-РФ | Экспорт из ФРГ в РФ | Импорт из РФ в ФРГ | Сальдо для ФРГ | Товаро-оборот ФРГ-РФ   | Экспорт из ФРГ в РФ | Импорт из РФ в ФРГ |
| Январь                | 6,01                 | 2,43                | 3,58               | -1,14          | 6,06                 | 2,61                | 3,45               | -0,84          | 100,8                  | 107,2               | 96,5               |
| Февраль               | 6,07                 | 2,89                | 3,19               | -0,30          | 6,43                 | 2,97                | 3,46               | -0,49          | 105,9                  | 103,0               | 108,6              |
| Март                  | 7,58                 | 3,32                | 4,26               | -0,94          | 6,35                 | 3,14                | 3,21               | -0,08          | 83,8                   | 94,5                | 75,5               |
| Апрель                | 6,79                 | 3,06                | 3,74               | -0,68          | 6,45                 | 3,22                | 3,23               | -0,01          | 95,0                   | 105,4               | 86,4               |
| Май                   | 6,75                 | 3,20                | 3,55               | -0,36          | 6,28                 | 3,13                | 3,14               | -0,01          | 93,0                   | 98,0                | 88,5               |
| Июнь                  | 6,68                 | 3,28                | 3,40               | -0,13          | 6,37                 | 2,99                | 3,38               | -0,39          | 95,4                   | 91,4                | 99,3               |
| Июль                  | 6,91                 | 3,52                | 3,39               | 0,13           | 6,61                 | 3,26                | 3,35               | -0,09          | 95,6                   | 92,6                | 98,7               |
| Август                | 6,39                 | 3,47                | 2,92               | 0,54           | 6,90                 | 3,07                | 3,83               | -0,77          | 108,0                  | 88,4                | 131,1              |
| Сентябрь              | 6,94                 | 3,20                | 3,74               | -0,55          | 6,49                 | 3,06                | 3,43               | -0,38          | 93,6                   | 95,7                | 91,8               |
| Всего январь-сентябрь | 60,12                | 28,35               | 31,77              | -3,41          | 57,94                | 27,45               | 30,49              | -3,04          | 96,4                   | 96,8                | 96,0               |

Источник: Федеральное статистическое ведомство Германии.

Примечание: данные периодически корректируются.

# Сравнительный анализ экспорта Германии и России 2000-2012гг



## Exports and imports of goods and services, annual, 1980-2012 ⓘ

| Other:             | MEASURE - US Dollars at current prices and current exchange rates in millions ◀▶ |        |         |         |         |         | FLOW - Exports ◀▶ |         |         |         |         | SERIES - Total trade in services |             |
|--------------------|--|--------|---------|---------|---------|---------|-------------------|---------|---------|---------|---------|----------------------------------|-------------|
| YEAR               | 2000   | 2001   | 2002    | 2003    | 2004    | 2005    | 2006              | 2007    | 2008    | 2009    | 2010    | 2011                             | 2012        |
| ECONOMY            | ↑↓   | ↑↓     | ↑↓      | ↑↓      | ↑↓      | ↑↓      | ↑↓                | ↑↓      | ↑↓      | ↑↓      | ↑↓      | ↑↓                               | ↑↓          |
| Germany            | 83,136   | 88,519 | 102,130 | 123,157 | 146,892 | 163,814 | 187,053           | 222,027 | 255,892 | 237,728 | 243,502 | 264,729                          | (5) 261,763 |
| Russian Federation | (5) 9,758  | 11,442 | 13,611  | 16,229  | 20,595  | 24,970  | 31,102            | 39,257  | 51,178  | 42,411  | 45,080  | 55,227                           | 59,174      |

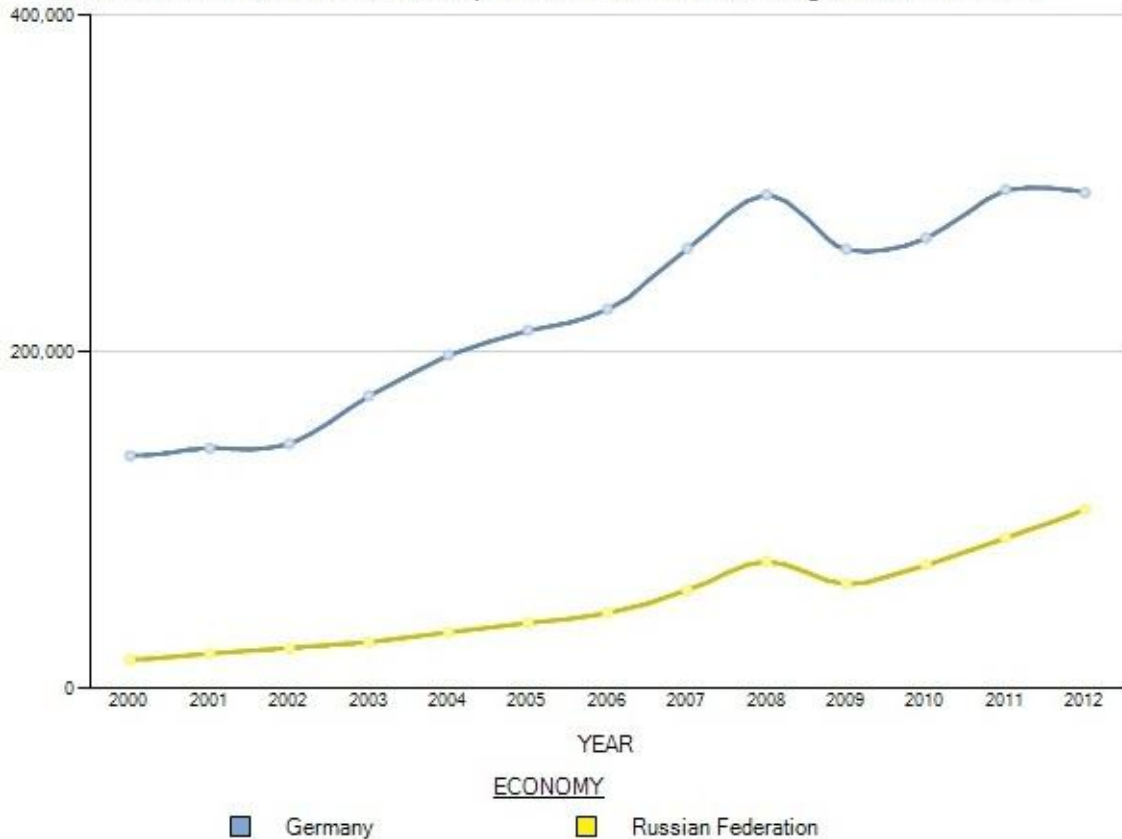
# Сравнительный анализ импорта Германии и России

## 2000-2012гг

SERIES: Total trade in services

FLOW: Imports

MEASURE: US Dollars at current prices and current exchange rates in millions



### Exports and imports of goods and services, annual, 1980-2012

Other: MEASURE - US Dollars at current prices and current exchange rates in millions | FLOW - Imports | SERIES - Total trade in services

| YEAR               | 2000       | 2001    | 2002       | 2003    | 2004    | 2005    | 2006    | 2007    | 2008    | 2009    | 2010    | 2011    | 2012        |
|--------------------|------------|---------|------------|---------|---------|---------|---------|---------|---------|---------|---------|---------|-------------|
| ECONOMY            |            |         |            |         |         |         |         |         |         |         |         |         |             |
| Germany            | 138,138    | 142,619 | 145,261    | 173,827 | 197,970 | 212,672 | 225,334 | 261,429 | 293,333 | 260,843 | 267,670 | 296,278 | (5) 294,505 |
| Russian Federation | (5) 16,847 | 20,572  | (5) 23,497 | 27,122  | 33,287  | 38,745  | 44,716  | 58,145  | 75,468  | 62,018  | 73,411  | 89,414  | 106,280     |

**СПАСИБО ЗА ВНИМАНИЕ**