

# Занимательное СТИХОСЛОЖЕНИЕ

Элективный курс по стихосложению  
(предпрофильная школа).

Разработан Праушкиной Л.М.,  
учителем высшей категории  
МОУ «СОШ № 4»



# Элективный курс «Занимательное стихосложение»

- Предназначен для 5-8 классов предпрофильной школы
- Опирается на знания, умения и навыки учащихся, полученные при изучении базового курса литературы
- Принадлежит к группе предметно-ориентированных курсов, позволяющих диагностировать готовность и способность ученика изучать выбранный предмет на профильном уровне
- Является прогностическим ( и пропедевтическим ) по отношению к профильным курсам и создаёт условия осознанного и успешного выбора профиля

# Цели и задачи курса




- После завершения курса учащийся должен:
- Иметь научное представление о
  - целях, задачах стиховедения
  - свободно владеть
  - стиховедческой терминологией
  - уметь анализировать поэтический текст.



- Научить учащихся глубоко видеть, понимать и чувствовать красоту поэтического слова.
- Развивать художественное воображение учащихся.
- Создавать условия для творческой самореализации и саморазвития школьников.
- Учить создавать собственные поэтические тексты.



- 
- Действительно ли Незнайка был неспособен к поэтическому творчеству?
  - Какие рифмы Незнайка подобрал к необычному слову «пакля»?
  - Чего не хватало герою мультфильма?
  - Сможете ли вы выполнить задание Цветика – подобрать рифмы к слову «пакля»?

# Мой юный поэт! Занимаясь на элективном курсе, ты...

- ...вспомнишь, что такое метафора, эпитет, и прочее.
- ...научишься лучше видеть их в тексте, а значит лучше справишься с анализом стиха и текста на уроке и на экзамене



- ....научишься правильно сочинять стихи, : подбирать рифмы, определять стихотворный размер и использовать его в своих литературных опытах. А литературные игры помогут тебе развить воображение и провести весело досуг.

# Структура элективного курса

- Курс состоит из 16 занятий
- Последовательность занятий может варьироваться
- В структуре каждого занятия выделяем 3 уровня:
  - понятийный
  - идентификационный (опознавательный)
  - творческий






# Специфика подхода

- Программа носит примерный характер
- Не ставиться задача систематического и последовательного изучения всех тем курса. Отбор их производится по критериям частотности употребления и уровню лингвистической компетенции учащихся.

- Темп изучения может быть адекватен реально складывающейся ситуации: можно задержаться на трудностях, можно бегло рассмотреть материал или совсем отказаться от какого-то элемента содержания.



# Рабочая версия программы элективного курса

- ***1 занятие***
- ***Вводное***
- ***История  
русского  
стихосложения***
- ***Занятие 2***
- ***Понятие рифмы***
- ***Работа с  
«буриме»***
- ***Система  
рифмовки***





- Определение понятия ритма
- Стопа в стихотворной речи

- Занятие 3
- Ритм стихотворения



## ■ Занятие 4

■ Двусложные стопы

■ ямба и хорей.

■ Составление схем  
данных размеров.

■ Сpondeй и пиррихий



## ■ Занятие 5

■ Трехсложные размеры

■ Дактиль

■ Амфибрахий

■ Анапест

## ■ Занятия 6-12

■ Иносказательность в художественной речи.  
Художественные средства языка.

■ Метафора .

- Сравнение
- Эпитет
- Метонимия
- Олицетворение
- Гипербола
- Литота



- **Занятие 13**
- **Соавторство.**
- **На этом занятии вы можете стать соавтором великих поэтов.**

И поэты могут  
ошибаться,  
наверное, все-  
таки  
«почувствовать»

Вдохновение увидеть нельзя.  
Его можно только  
почувствовать.



- Занятие 14
- На этом занятии нужно обязательно все повторить
- Повторение – мать учения

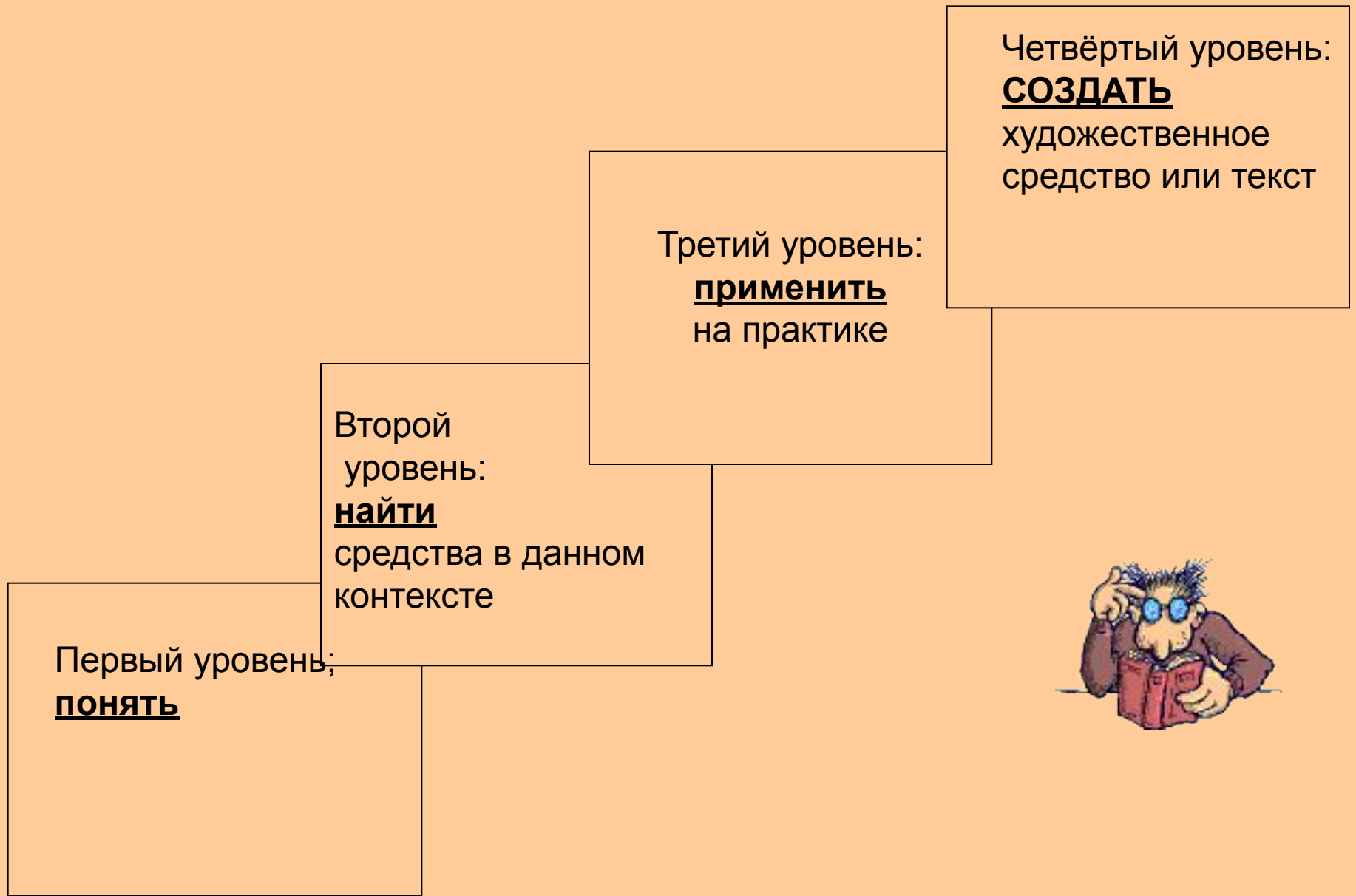




- Занятия 15-16
- Поиграем?
- Литературные игры:
- Каламбуры
- Центоны,
- Нелепицы, перевертыши.



# Иерархия уровня заданий



# Критерии оценивания:



- 1. Для начала я проверяю теоретические вопросы. Если там все верно, то у вас появляется великолепный шанс получить максимум-5 баллов.
- 2. Тут я берусь за практику, то есть за стихи. Если там вся техника, изложенная в лекции, в рабочей тетради учтена, заданная тема соблюдена, то я смело поставлю 10 баллов.
- 3. Самое интересное: 11-12 баллов получит тот, кто сразит меня шикарным слогом в стихах или "красивым" выполнением всей работы в целом. Так что эстетика выполнения тоже важна.



# Список использованной литературы

- *Список литературы*
- Гаспаров М.Л. Очерк истории русского стиха: метрика, ритмика, рифма, строфика – М., 1984 г.
- Квятковский А.П., Поэтический словарь. - М.1966.
- Михайлов А.М.. Азбука стиха – М. 1982г..
- Альбеткова Р. Шаг за шагом. Литературные игры. - Москва: издательство гимназии «Открытый мир», 1995 г.
- Чернец Л.В.. Школьный словарь литературоведческих терминов. - Москва: Просвещение, 2002 год
- Брусина А.Е. рабочая тетрадь по русскому языку. 5 класс. - Санкт – Петербург: издательский дом «МиМ», 1998 год
- Александров В.Н. Анализ поэтического текста.
- Все наоборот. Небылицы и нелепицы в стихах. Сост. Г.М.Кружков. - Москва: Просвещение, 1992 год
- Задания областных и городских конкурсов « Серебряное перышко»
- Газета «Первое сентября». Приложение «Литература» №21/2003 г.
- <http://ахаххah.narod.ru/4tivo.html>