

Муниципальное общеобразовательное учреждение  
Средняя общеобразовательная школа № 125.

Интегрированный урок русского языка  
и окружающего мира  
3 «А» класс

учитель 1 квалификационной категории

Лынова Татьяна Ивановна.

г. Волгоград, 2010 год.



**Начинается урок,  
Он пойдет ребятам впрок,  
Постарайтесь всё понять,  
Учитесь тайны открывать,  
Ответы полные давать,  
Чтоб за работу получать  
Только лишь оценку «пять»!**

# Отгадайте загадку

**С виду он похож на  
зонтик,  
Только меньше во сто крат.  
Коль гроза на горизонте,  
Он бывает очень рад.  
Если дождик и тепло,  
Он считает - повезло.**



**гриб**

# Минутка чистописания

гриб

грифель

грибной

грибовница

грибница



# *Из каких частей состоит гриб*



**шляпка**

**ножка**

**плодовое  
тело**

**грибница**


# Назови грибы



ЛИСИЧКИ




РЫЖИК



СВИНУШКА



МУХОМОР



МОХОВИК

# *Однокоренные слова в царстве грибов*

- В одном из немецких травников XVI века о них сказано так:  
«Грибы называются детьми богов, ибо рождаются они без семян, не так, как другие».

# Как грибы с деревьями дружат

В природе всё взаимосвязано.  
Деревья и грибы дружат между собой.

ВОДА И СОЛЬ



ПИТАТЕЛЬНЫЕ ВЕЩЕСТВА,  
сахар.



# *Отгадай загадку*

**Этот гриб живет под  
елью,**

**Под ее огромной  
тенью.**

**Мудрый бородач-  
старик,**

**Житель бора - ...**

**боровик**



*Почему их так называют?*



# боровик

бор

боровой

боровичок

Г	б	л	к
	бор	ов	ик

# *Отгадай загадку*

**В шляпе розовой,  
мохнатой,  
Но не выглядит  
растяпой.  
Будто плюшевое  
ушко,  
Для соления ...**




**ВОЛНУШКА**





*Почему их так называют?*

# **ВОЛНУШКА**

**ВОЛНЫ**

**ВОЛНОВАТЬСЯ**



			
	<b>ВОЛН</b>	<b>ушк</b>	<b>а</b>

# *Отгадай загадку*

**Шоколадно-бурый  
гриб,  
К скользкой шляпке  
лист прилип.  
Воротник ажурный  
тонок -  
Гриб такой зовут ...**



**маслёнок**

*Почему нас так называют*



**маслёнок**

**масло**

**масляный**

	<b>масл</b>	<b>ён</b>	<b>ок</b>

# *Отгадай загадку*

**Что за ребятки на  
пеньках  
Столпились тесной  
кучкой?  
И держат зонтики в  
руках,  
Застигнутые тучкой.**



**опёнки**

*Почему нас так называют?*



## опёнки

разговорное:

**опята** — мн. число

**пень**

**пенёк**

			
<b>О</b>	<b>пён</b>	<b>к</b>	<b>и</b>



# *Где растут грибы*



**ПОДОСИНОВИКИ  
ПОДБЕРЁЗОВИКИ  
ЛИСИЧКИ**

**МАСЛЯТА  
ГРУЗДИ**

**СЫРОЕЖКИ  
ШАМПИНЬОН**

# Где растут шампиньоны?



**«ДОМ»**

**ДЛЯ ШАМПИНЬОНОВ**




**ШАМПИЊОНЫ ГОТОВЫ  
к сбору**




**уже в магазине**

# Разгадай кроссворд

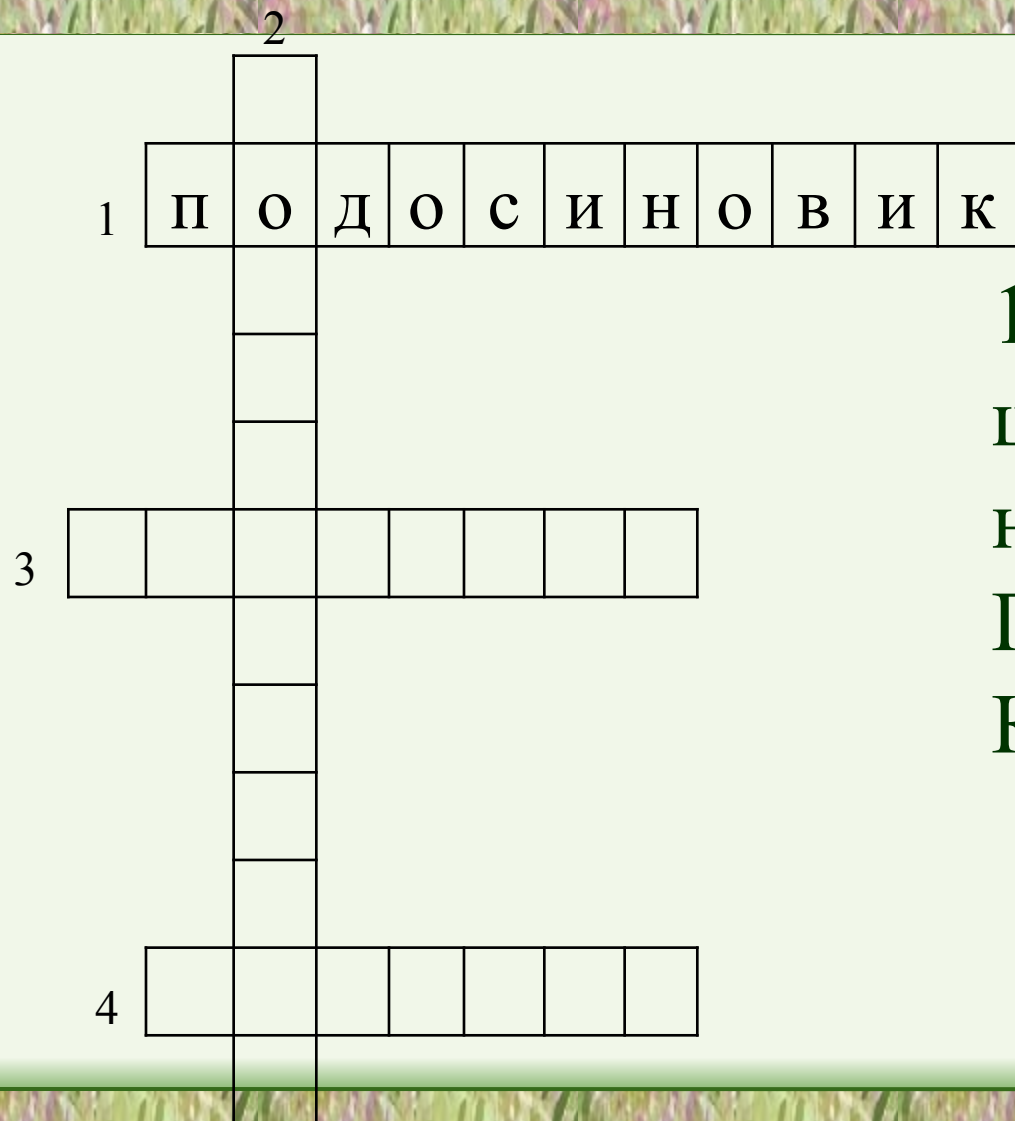


1. Я в красной  
шапочке расту  
под стройною  
осиною,  
меня узнаешь  
за версту,  
зовусь я ...

# Разгадай кроссворд



# Разгадай кроссворд



1. Серенькие  
шапки, рябенькие  
ножки.  
Под березой растут.  
Как их зовут?

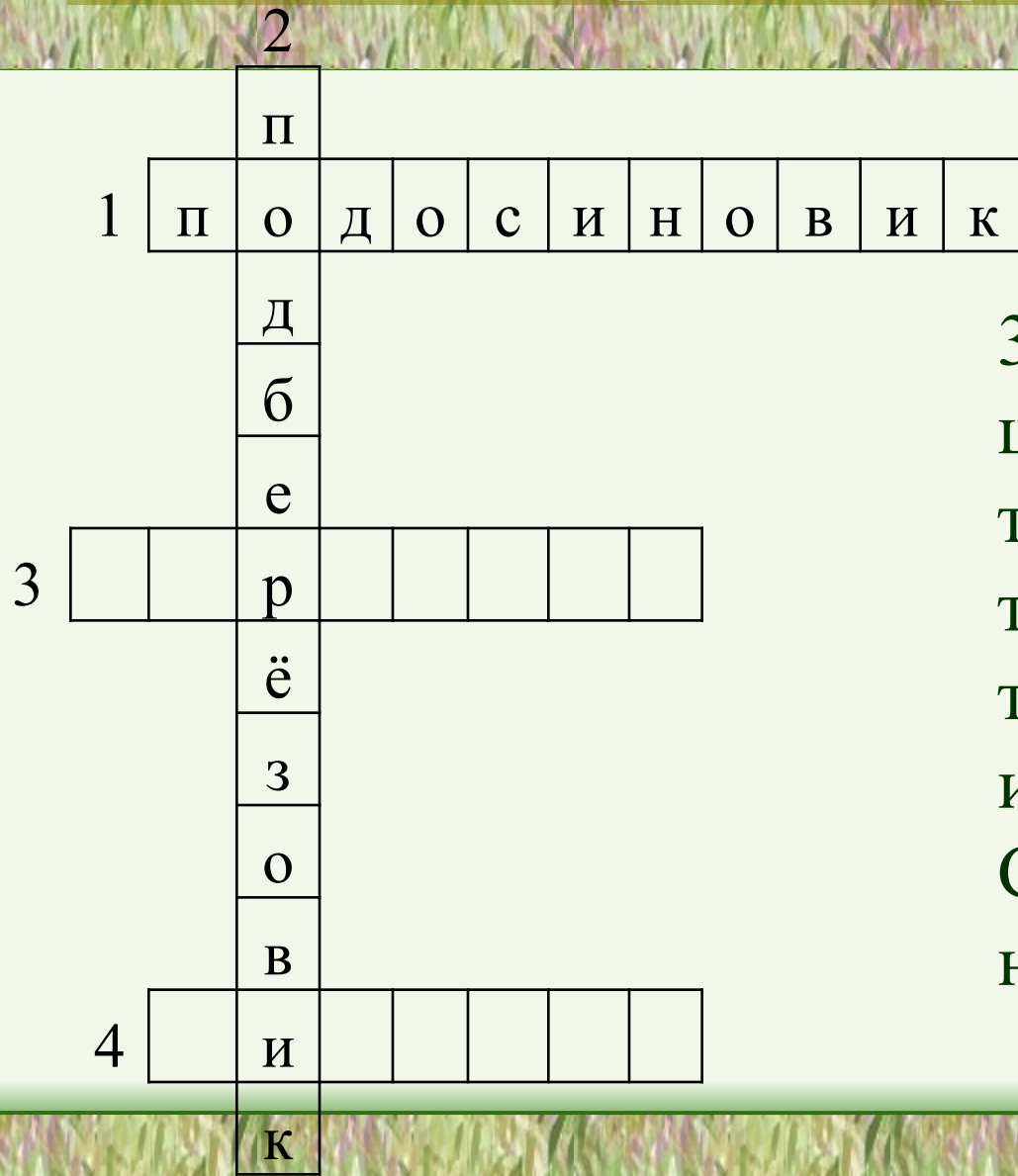
# Разгадай кроссворд

2

	П										
1	П	О	Д	О	С	И	Н	О	В	И	К
	Д										
	Б										
	Е										
3		Р									
	Ё										
	З										
	О										
	В										
4		И									
	К										

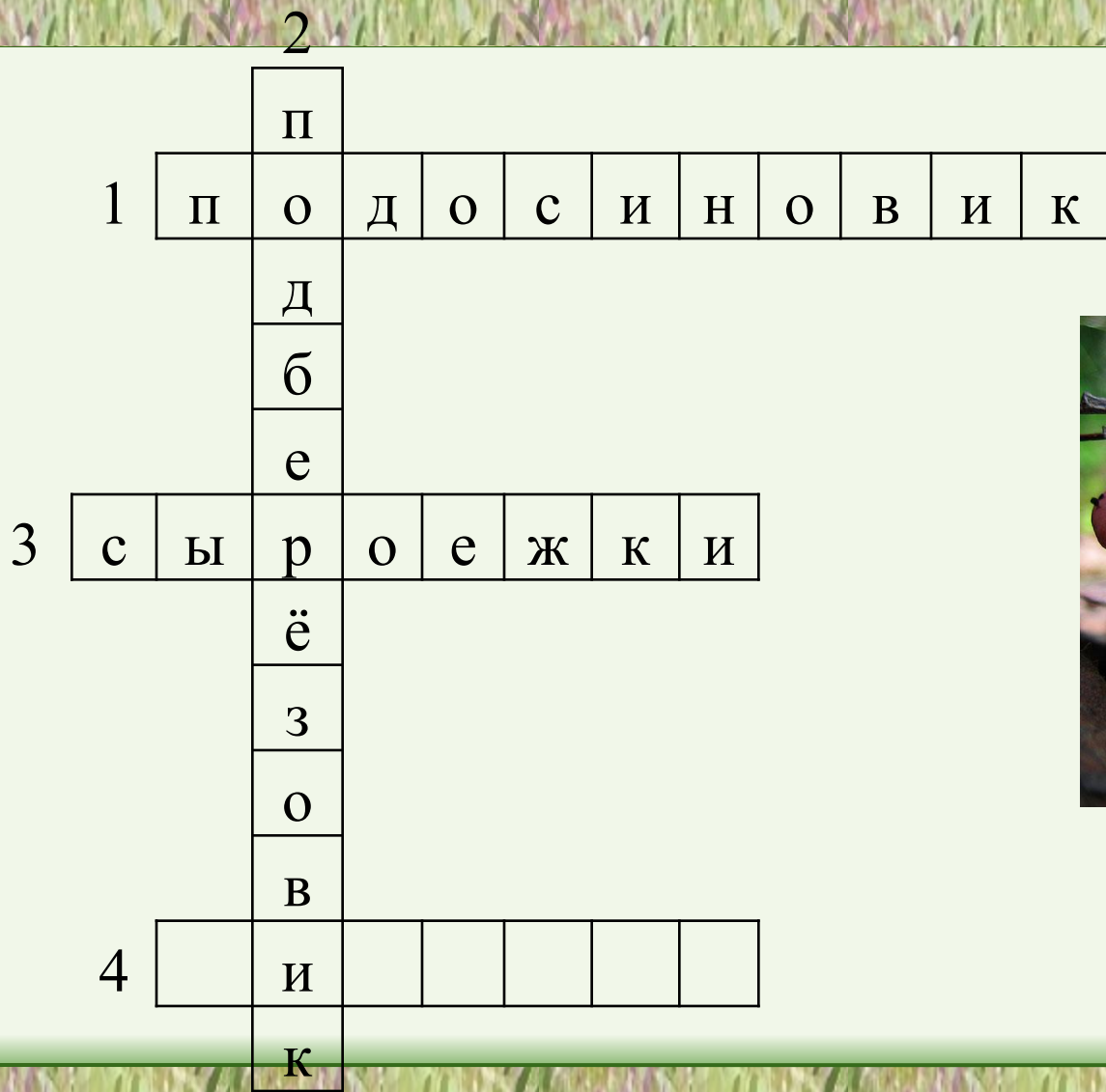


# Разгадай кроссворд



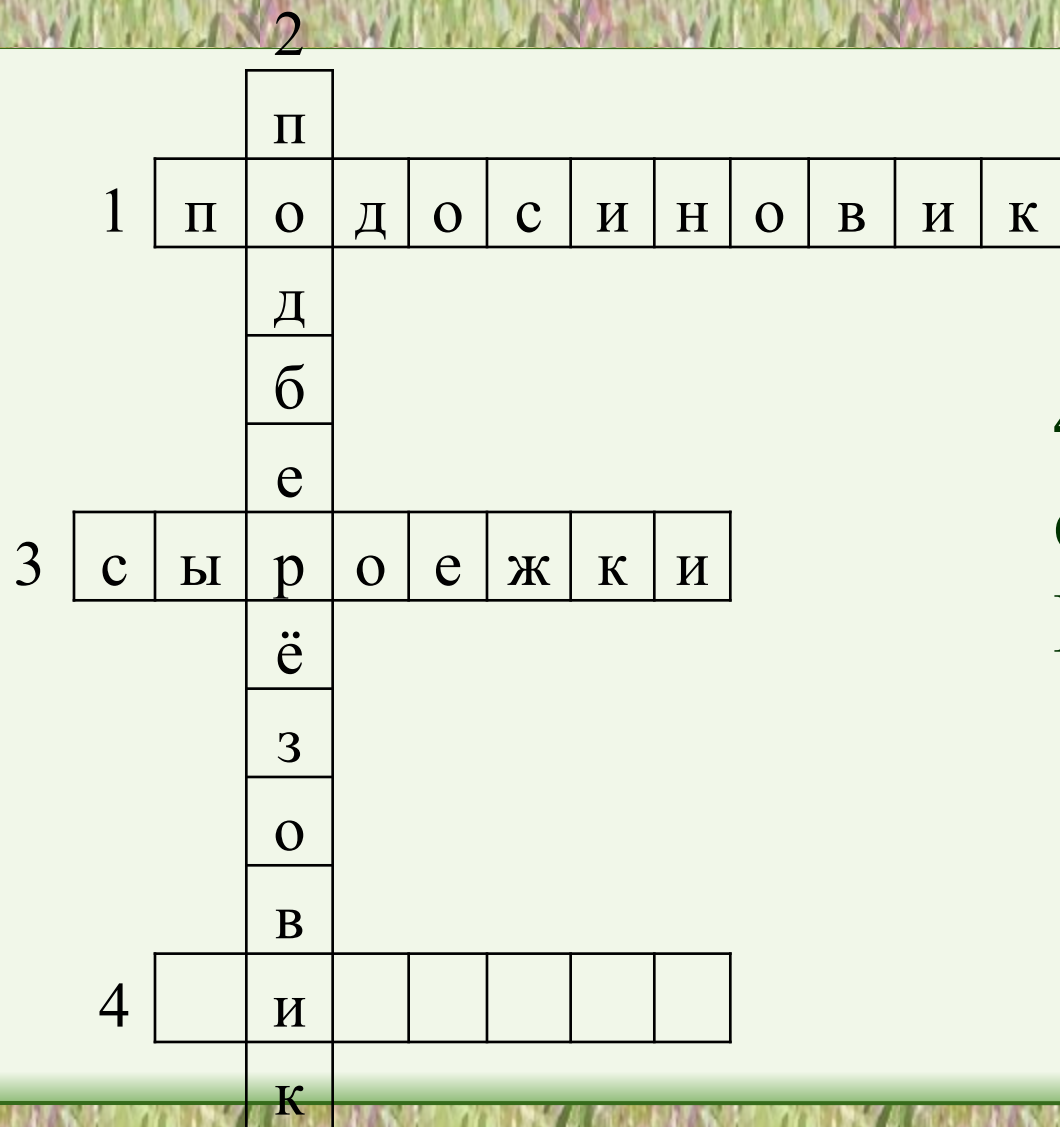
3. Люблю я в разных  
шапках быть,  
то в желтой,  
то в зеленоватой,  
то в красной  
или в сероватой.  
Собирай,  
не мешкай, это...

# Разгадай кроссворд





# Разгадай кроссворд



4. Растут в лесу  
сестрички ,  
Рыжие ...

# Разгадай кроссворд

2

	п										
1	п	о	д	о	с	и	н	о	в	и	к
		д									
		б									
		е									
3	с	ы	р	о	е	ж	к	и			
		ё									
		з									
		о									
		в									
4	л	и	с	и	ч	к	и				
		к									




# Найди «лишнее» слово

2

	п										
1	п	о	д	о	с	и	н	о	в	и	к
		д									
		б									
		е									
3	с	ы	р	о	е	ж	к	и			
		ё									
		з									
		о									
		в									
4	л	и	с	и	ч	к	и				
		к									

**сыроежки**

**сырая еда**



# Народная мудрость



- Иди в лес по грибы с хорошим грибознатцем - с ним и лукошко будет полным.
- Не выдирай руками грибочки, носи нож на цепочке. Выдраный с землей гриб - навек погиб.
- Срезанный под корешок - даст приплода мешок.

# Давайте отдохнём



# *Тихая охота*

1. Кладите в корзинку только хорошо известные вам грибы; сомневаетесь — оставьте гриб на месте.
2. Не берите перезревшие грибы — в силу возраста они могут стать ядовитыми.
3. Старайтесь не трогать незнакомые грибы руками и ни в коем случае не пробуйте их на вкус.

# *Красная Книга*



паутинник фиолетовый



осиновик белый

# Домашнее задание

**Назвался груздем -  
полезай в кузов.**

**Зацветёт рожь,  
колосовик найдешь.**

**Раскроются белые  
лапки рябины, смело  
открывайте обабкам  
корзины.**



- Объясни поговорку, прочитай приметы о грибах.
- Найди слова-названия грибов, разбери их по составу.
- Поинтересуйся, какие блюда можно приготовить из грибов.



# *Итог урока*

**Мне удалось ...**

**Меня удивило...**

**Мне понравилось...**

**Я порадовался за...**

**Я хочу поблагодарить ... за ...**

**Я могу похвалить себя за...**

Спасибо за работу!

Дальнейших Вам успехов!



