

Пятиязычное представление статистической



Цель:
формирование умений
наглядно
представлять
статистическую
информацию .



**Статистические
исследования
проводят для
изучения
различных
общественных
социально
экономических**



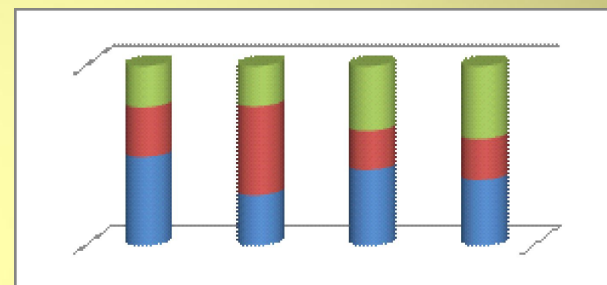
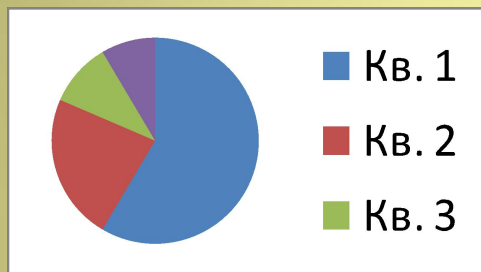
Этапы статистического исследования:

- ❖ сбор информации**
- ❖ обобщение и систематизация
данных**
- ❖ составление таблиц**

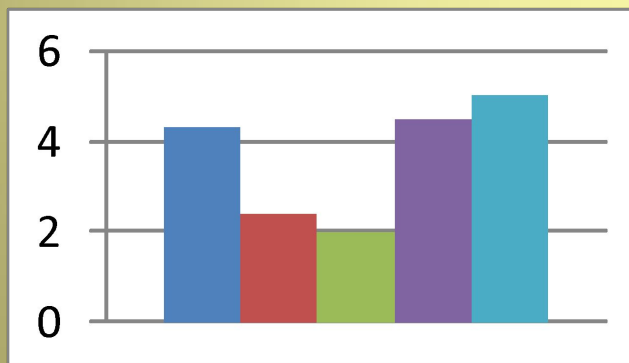
Статистические характеристики:

- ✓ размах
- ✓ мода
- ✓ медиана
- ✓ среднее арифметическое

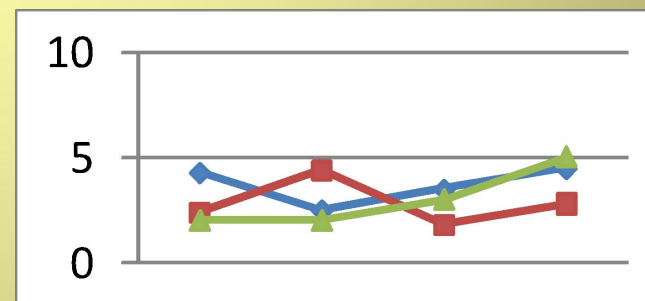
Наглядное представление статистических исследований Диаграмма



Гистограмма



Полигон



Защита работ

1 группа

2 группа

3 группа



Домашнее задание:

- № 1056
- составить и решить задачу по статистике
на тему: 1 ряд – «Спорт»
2 ряд – «Производство»
3 ряд – «Медицина»

Спасибо за урок

