

Этикетки для спичечных коробков



Выполнил:
Тодоренко Максим,
ученик 3 класса
МОУ Берендеевской
СОШ

2012 год

Часто слышим мы от взрослых:

«Не играй, дружок, с огнем!»

Это делать мы не против,

Но вот спросим мы о чем:

Почему, раз так опасно

Спички в руки детям брать,

В маленьком
Не встречалось мне ни разу

амбаре
На коробке прочитать,

Держат сто
Где бы нас предупреждали,

пожаров.
Громким словом убеждали?

Уверено, мы б тогда

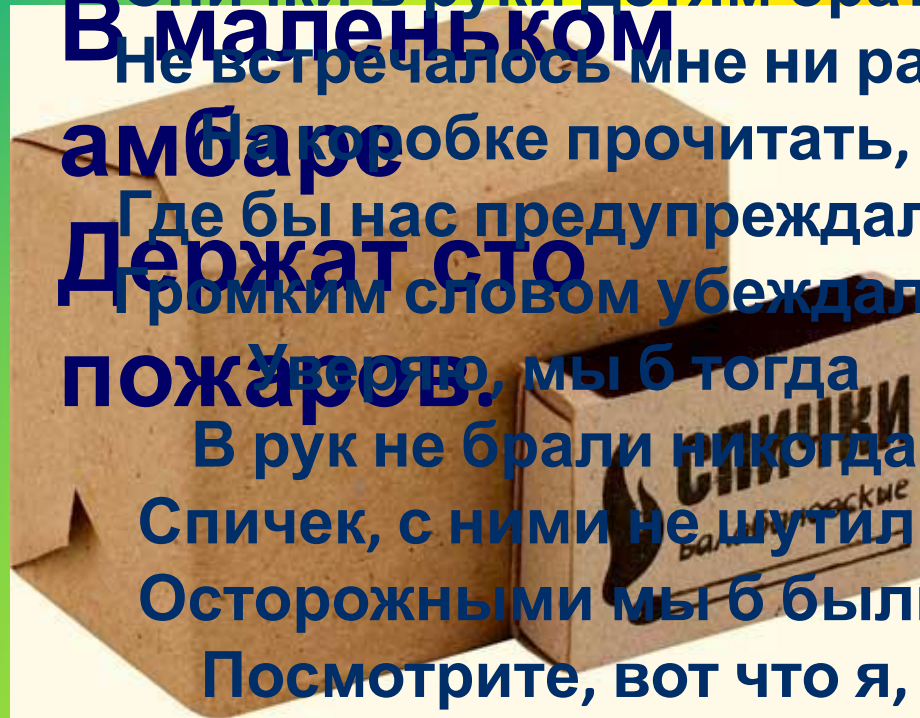
В рук не брали никогда

Спичек, с ними не шутили,

Осторожными мы б были.

Посмотрите, вот что я,

В интернете взял, друзья!





**Вот призыв не
портить воду,
Ведь она – часть
всей природы.**

Это – чтобы мы
цветы
Сами изучать
могли.



Здесь даны для нас
подсказки,
Чтоб мы вспомнить могли
сказки.






**А вот то, что мне и
надо!
Не по-русски... Вот
досада!**

Так что я, друзья, решил
Постараться, что есть
сил,
И придумал этикетки
И для взрослых, и для
деток,
Чтоб они учили нас
И давали нам наказ,
Как со спичкой
обращаться,
На беду чтоб не
нарваться.
Посмотрите, что
придумаю

Этикетка №

1



**Помни, дружок, с огнем не
шути!
Если нужны мы, у взрослых
спроси!**

Этикетка №

2

**Если хочешь на газу разогреть обед,
Будь уверен, что беды никакой
здесь нет!**



Этикетка №

3

3)

**Берешь в руки коробок – помни об
одном:
Станешь баловаться вдруг –
пострадает дом!**



Этикетка № 4


**Спички – это не игрушки,
ты не забывай!**

Осторожность,

аккуратность

с ними

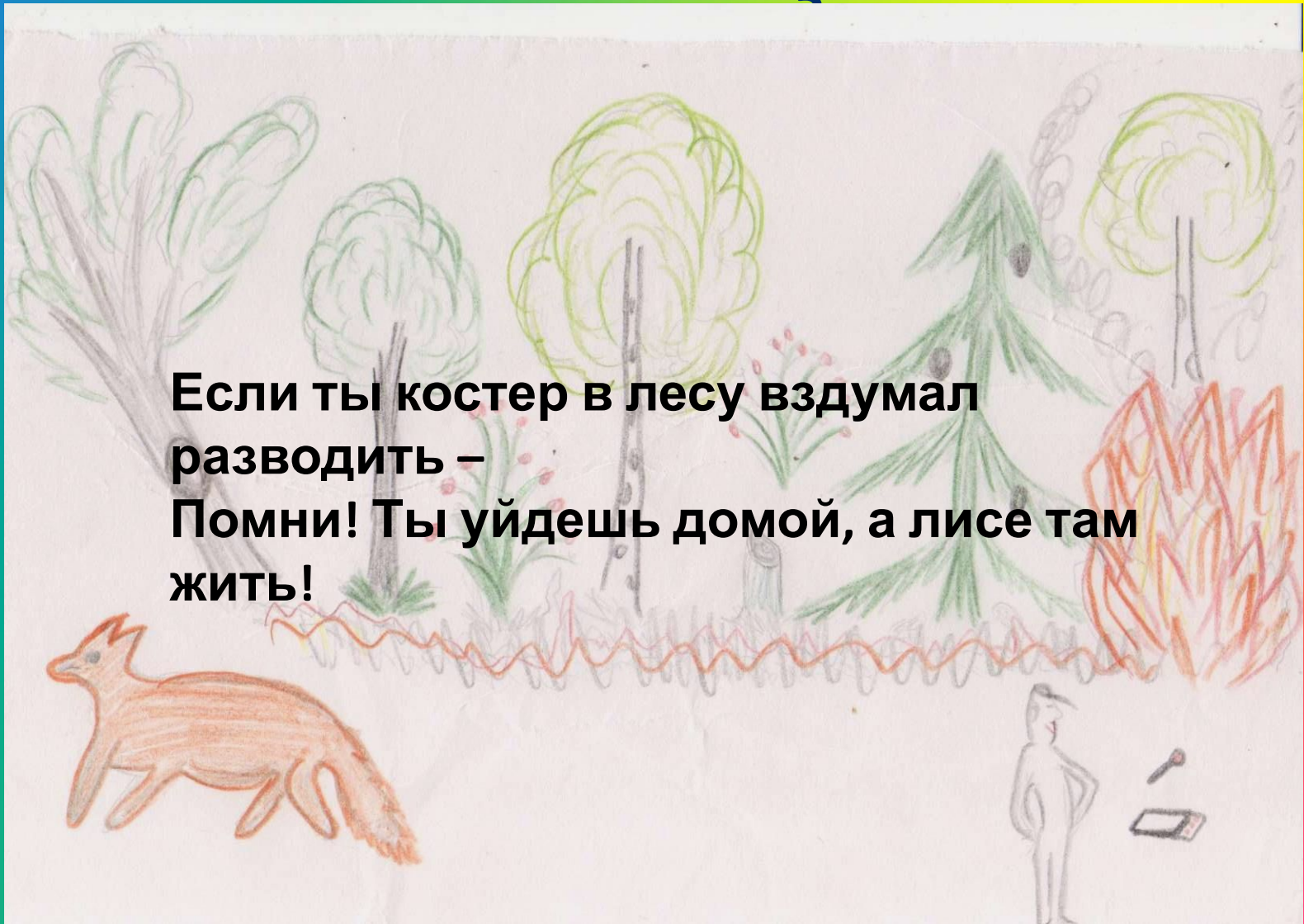
проявляй!



Этикетка №

5

**Если ты костер в лесу вздумал
разводить –
Помни! Ты уйдешь домой, а лисе там
жить!**



Этикетка № 6

**Помни, дружок, на случай беды
Сразу на помощь пожарным
звони!**



Использованные ресурсы:

- **загадка, иллюстрации этикеток взяты из интернет**
- **стихи собственного сочинения**
- **иллюстрации к этикеткам 1 – 6 собственные**