

Урок окружающего мира 1 класс

Тема: «Хвойные деревья».

Подготовила: Барыбина И.С.



Распределите деревья по группам



Хвойные деревья





1 группа



Ель



Сосна

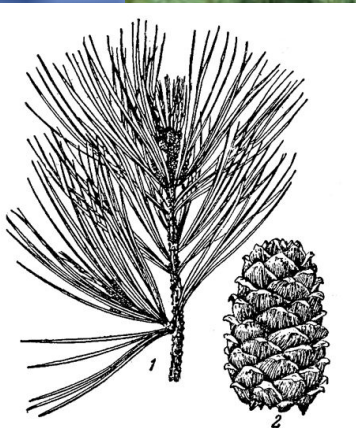


2 группа

3 группа

Кедр

Туя




Лиственница



Она выше сосны и выше ели. Ветки у лиственницы редкие, хвоя негустая, мягкая, держится всего один год. Каждую осень лиственница сбрасывает свои иголки, словно листья, поэтому она так и называется, а весной вырастает новая хвоя. Весной на ветках появляются мелкие, величиной с грецкий орех, шишки. Незрелая шишка красная, издали смотрится, как цветок. К осени семена из шишек высыпаются, шишки темнеют и становятся похожими на сушеные грибы. Живёт лиственница 300-500 лет.

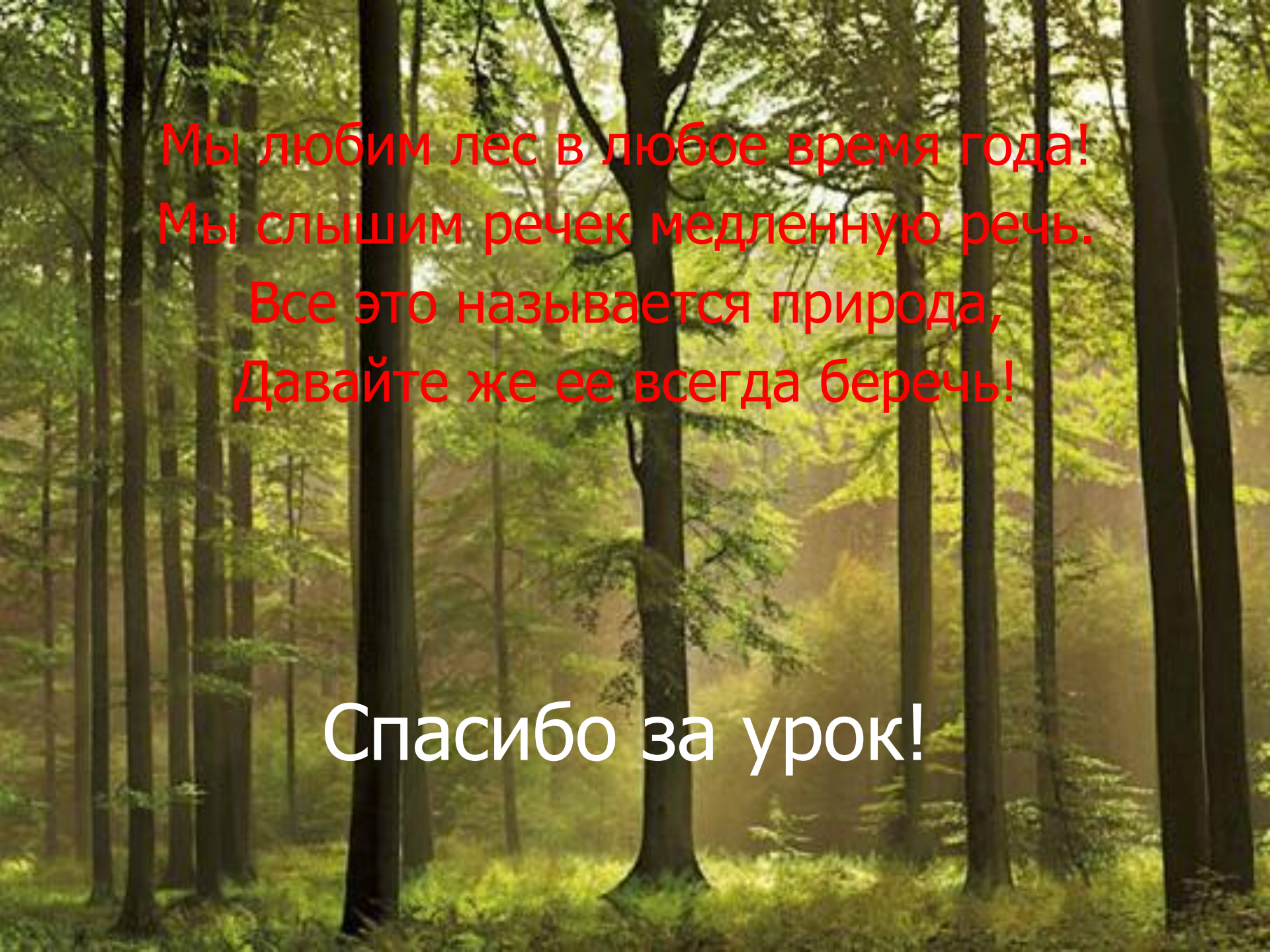
Повторим и проверим



Рефлексия

Покажите свое настроение:





Мы любим лес в любое время года!
Мы слышим речек медленную речь.
Все это называется природа,
Давайте же ее всегда беречь!

Спасибо за урок!