

Урок швейного дела в 8 классе.

Учитель: Гончарова Л.В.

КОСАЯ ГЛАДЬ. ВЫШИВКА В БЫТУ КУБАНЦЕВ.





Вы готовы к занятию по технологии?



плохое




отличное



не знаю



Разгадай ребус.



Разгадай ребус.



Анаграмма.

ШИЛЬВАЦАВЫЦІ



Проверь свои знания.

Для идеальной изнанки вышивки необходимо.

- ⦿ а) завязать узелок;
- ⦿ б) спрятать нить под стежками;
- ⦿ в) закрепить нить в петлю.



**Изменение масштаба рисунка
вышивки можно выполнить с
помощью.**

- ⦿ **а) координатной сетки;**
- ⦿ **б) ксерокса;**
- ⦿ **в) линейки и циркуля.**



Для перевода рисунка на ткань вам понадобится.

- ⦿ а) карандаш;
- ⦿ б) копировальная бумага;
- ⦿ в) фломастер;
- ⦿ г) ножницы;
- ⦿ д) эскиз рисунка.



⦿ Для вышивания необходимы следующие материалы.

- ⦿ а) пяльцы;
- ⦿ б) нитки мулине;
- ⦿ в) нитки х/б;
- ⦿ г) напёрсток;
- ⦿ д) крючок.



- ◎ **Определите
последовательность
работы по вышиванию.**

◎ Творческая работа.





Вышивка в быту кубанцев.



Настольник (скатерть).





Рушник (полотенце).





Бешмет (рубашка).



Нижняя рубашка (спидница)




Орнаменты Кубанской вышивки.



- ◎ **Геометрический**
- ◎ **Растительный**
- ◎ **Животный**
- ◎ **Предметный**
- ◎ **Смешанный.**


Растительный орнамент.

- Растительный орнамент - это упорядоченное ритмичное изображение какого-нибудь растительного мотива.



Геометрический орнамент.

- Геометрический орнамент создаётся при помощи закономерного повторения, какого-нибудь абстрактного (линейного) мотива.



Животный орнамент.




- Зооморфным называется орнамент, в композицию которого входит хотя бы один ряд четко выраженных животных, птиц, насекомых.



Эпиграфический - текстовый МОТИВ.



Антропоморфный орнамент.



Практическая работа. Выполнение вышивки косой гладью.



Дополните правила безопасной работы.

- Хранить иглу
- Нельзя вкалывать иглу ... брать
- Нельзя шить иглой.
- Ножницы класть с
- Передавать ножницы

Физкультминутка.




Тематическое лото.



Я узнала

Я научилась


Мне пригодится это.






Вам понравилось занятие?

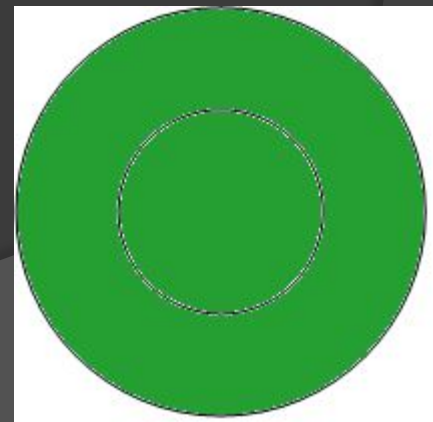
Было очень
интересно



Было
интересно



Было
неинтересно





**ЖЕЛІАЮ
ТВОРЧЕСКИХ
УСПЕХОВ!**