

КАКОЙ БЫВАЕТ ТРАНСПОРТ?

УМК «Школа России»
Окружающий мир 2 класс



Прогнозируемые результаты:



- Второклассники узнают, на какие виды можно разделить транспорт; будут учиться рассказывать об истории транспорта, используя информацию из учебных текстов и дополнительных источников; повторят правила поведения в общественном транспорте; вспомнят правила дорожного движения.




Загадки




ВОДИТЕЛЬ

- Встаём мы рано, ведь наша забота -
- Всех отвозить по утрам на работу.



маляр

- Вот на краешке с опаской он железо красит краской;
- У него в руках ведро, сам расписан он пестро.



Подъёмный кран

- Поднимает великан
- Груды груза к облакам.
- Там, где встанет он потом
- Вырастает новый дом.



ЭКСКАВАТОР



- К нам во двор забрался крот,
- Роет землю у ворот.
- Тонна в рот земли войдёт,
- Если рот откроет крот.



бульдозер

- Там, где строят
новый дом,
- Ходит воин со
щитом.
- Где пройдёт он,
станет гладко,
- Будет ровная
площадка.



Как построить дом?



КОЛЕСО

- ДАВНЫМ-ДАВНО,
ДАВНЫМ-ДАВНО
- Когда-то первое
ОНО
- На свете
появилось -
- И сразу
покатилось...



Транспорт





- НАЗЕМНЫЙ
- ВОДНЫЙ
- ВОЗДУШНЫЙ
- ПОДЗЕМНЫЙ



Транспорт

- ПАССАЖИРСКИЙ
- ГРУЗОВОЙ
- СПЕЦИАЛЬНЫЙ









Возникновение транспорта



ВОЗДУШНЫЙ ШАР



Транспорт бывает:

- Личный
- Общественный



МОТОЦИКЛ




Правила поведения в общественном транспорте



- Наземный городской транспорт надо ждать на остановке.
- Дождаясь транспорта - не кричи, не бегай, не толкайся.
- Дождись, пока из транспорта выйдут приехавшие, и только потом заходи в салон. Не толкайся, помоги войти пожилым людям и пассажирам с маленькими детьми.
- Во время движения не стой на ступеньках и не прислоняйся к дверям транспорта - можешь выпасть.






- Войдя в транспорт, оплати проезд, или предъяви проездной билет.
- Уступай места старшим и пассажирам с маленькими детьми.
- Во время движения держись за поручни.
- К выходу из транспорта готовься заранее, чтобы не расталкивать людей в последний момент.
- Использованные билеты надо выбрасывать только в мусорные баки.



Подводим итоги

- На какие группы можно разделить средства транспорта?
- Наземный;
- Водный;
- Воздушный;
- Подземный.



Виды транспорта:


- Пассажирский;
 - Грузовой;
 - Специальный.
-
- Личный и общественный.



Домашнее задание:

- Прочитать статью в учебнике
- Стр. - 116 - 119.
- Выполнить задания в рабочей тетради стр. 44, № 3; стр. 45, № 4.





- Материал подготовила
- учитель начальных классов
- ГБОУ СОШ № 466
- Филоненко Наталья Григорьевна

