

# Техника безопасности на уроках информатики

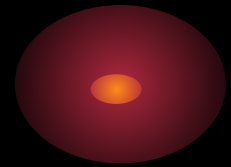
Васильева З.Н. –учитель информатики  
МБОУ «Пятницкая СОШ»  
Максатихинский р-он  
Тверская обл.



# На уроках информатики в компьютерном классе:



- Соблюдайте технику безопасности!
- Бережно относитесь к компьютерной технике!
- Не двигайте аппаратуру без разрешения учителя!
- При возникновении неисправности немедленно сообщите об этом учителю!



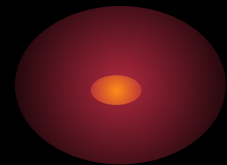
# Перед началом занятий



- Входите в кабинет по указанию учителя, соблюдая порядок и дисциплину, не задевая столы и аппаратуру.
- Не включайте компьютер без разрешения учителя!
- Соблюдайте правила электробезопасности.
- При слабом зрении наденьте очки.

# Во время занятий обучающиеся обязаны:

- Снять верхнюю одежду
- Правильно расположиться за ПЭВМ
- Правильно вставлять диски и дискеты в системный блок
- Располагаться вдали от системного блока, вредное электромагнитное излучение распространяется вокруг него в радиусе **2**-х метров
- Во время перерывов покидать класс, делать гимнастику для глаз, пальцев, спины, шеи
- Сообщать учителю о всех недостатках, обнаруженных в работе техники



# Режим работы за компьютером:

- Ученики младших классов-**15** мин. в неделю
- Ученики средних классов-**1** урок в неделю по **25** мин.
- Ученики старших классов-**2** часа в неделю



## Во время работы запрещается:

- Прикасаться к задней панели с разъемами системного блока, если он включен в сеть;
- Работать во влажной одежде и влажными, грязными руками;
- Выполнять работы, не предусмотренные заданием учителя;
- Не подключать и не отключать внешние устройства во время работы ПЭВМ;
- Самостоятельно регулировать освещенность экрана;
- Пытаться самостоятельно устранять неисправности;
- Рассматривать информацию на экране видеотерминала ближе **50** см



# При работе за монитором:

Расстояние от глаз до экрана должно быть 50-70 см.

Делайте гимнастику для глаз через каждые 15 минут работы с дисплеем

Уровень глаз должен быть по центру экрана или на 10-20 градусов выше


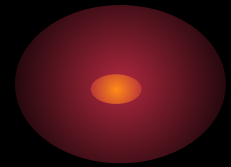
Свет должен падать слева!

Не дотрагивайтесь руками до экрана монитора!!!!!!!



# Помните!

Наиболее вредный поток электромагнитных излучений выходит из задней панели монитора, более слабый, через боковые стенки. Экран монитора защищен специальной пленкой, поэтому не прикасайтесь к экрану руками и посторонними предметами!





# Требования к безопасности при возникновении аварийных ситуаций.



- ❖ При появлении запаха гари обучающиеся обязаны немедленно прекратить работу , выключить аппаратуру и сообщить о происшедшем учителю.
- ❖ При возникновении неисправностей немедленно сообщить о них учителю.
- ❖ В случае пожара под наблюдением учителя организовано покинуть кабинет.
- ❖ В случае получения травм обратится за помощью к учителю.

Приятной  
работы!

