

Презентация

по

МХК

Тема: Жостовские подносы

Выполнил ученик 8 класса

Государственного училища (колледжа) духового искусства
Бердников Юрий

Москва, 2010 – 2011 уч.год

История Жостово

Промысел расписных металлических подносов возник в середине XVIII в. на Урале, где были расположены металлургические заводы Демидовых (Нижний Тагил, Невьянск, Верх-Нейвинск), и только в первой половине XIX века подносы стали изготавливать в деревнях Московской губернии — Жостове, Троицком, Новосельцево и др.





Скоро московский промысел стал ведущим. В настоящее время производство подносов с лаковой росписью сосредоточено в деревне Жостово Московской области и в Нижнем Тагиле.



Создание подносов-1

Для производства жостовских подносов применяется тонкая кровельная сталь: листы штампуют, затем подносы проходят вальцовку для придания жесткости бортам.



Создание подносов-2


После этого подносы грунтуют, шлифуют и несколько раз покрывают масляным лаком обычно черного цвета с просушкой каждого слоя в печи.



Затем мастера расписывают подносы от руки масляными красками без применения трафаретов и образцов, полагаясь на собственную фантазию.




Роспись производится обычно по черному фону (иногда по красному, синему, зеленому, серебряному) причем мастер работает сразу над несколькими подносами.



Создание подносов-3

Орнаментальный узор наносится "твореным" золотом (золотым порошком, разведенном в прозрачном лаке или скипидаре) или гульфарбой (белой краской с лаком), которую присыпают алюминиевым порошком.



Основной мотив росписи — цветочный букет простой композиции, в котором чередуются крупные садовые и мелкие полевые цветы.



Создание подносов-4

Вначале делается замалёвок (основные силуэты букета), затем выправка: накладываются тени, прописываются светлые места, наносятся плотные мазки, блики, тонкими линиями — прожилки листьев, тычинки, а потом крупные цветы связываются с более мелкими элементами узора травами, стеблями и т.д., в последнюю очередь наносится орнамент, расположенный на бортах (т.е. уборка).



Уборка (украшение) бортов подноса



Бликовка

После росписи жостовские изделия снова трижды покрывают бесцветным лаком с просушкой в печи и полируют тонким порошком вручную до зеркального блеска.



Жостовское искусство

Распространенные мотивы росписи жостовских подносов — букеты и натюрморты, цветы, вазоны, гирлянды.

