

Урок информатики. 3 класс.

Единичное имя объекта.

выполнила: Ишбирдина Т.Н.
учитель МОУ Кулуевская СОШ

2006


Содержание

- Проверка домашнего задания
- Повторение изученного материала
- Объяснение новой темы
- Применение новых знаний
- Контроль усвоения
- Работа на компьютере
- Итог урока

ПРОВЕРИМ

ОПИШИ САМОЛЕТ


1. ...- ЭТО
2. ..., У КОТОРОГО ЕЩЕ
ЕСТЬ ...
3. ... И КОТОРЫЙ ЕЩЕ
МОЖЕТ



ПРОВЕРИМ

ОПИСИ ВЕЛОСИПЕД

1. ...- ЭТО
2. ..., У КОТОРОГО ЕЩЕ
ЕСТЬ ...
3. ... И КОТОРЫЙ ЕЩЕ
МОЖЕТ




ВСПОМНИМ ПРОЙДЕННОЕ

**УГАДАЙ ПРЕДМЕТ
ПО ОПИСАНИЮ:**

- Это растение.
- У НЕГО есть корень, ствол, ветви, листья.
- ОНО еще может давать кислород.



ЕДИНИЧНОЕ ИМЯ ОБЪЕКТА




ИМЯ ДЛЯ ВСЕХ И ИМЯ ДЛЯ КАЖДОГО

Здравствуйте, ребята!
Я рад, что вы получили мое
письмо. Испытайте себя.
Успехов!



Какие общие имена подходят к этому существу ?

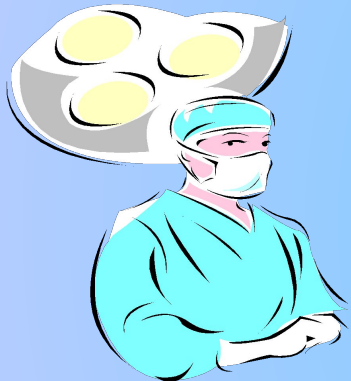


- Герой сказки
- Медвежонок
- Друг Пятачка
- Автор Пыхтелки

Винни- Пух



Кто здесь изображён?



парикмахер

хирург

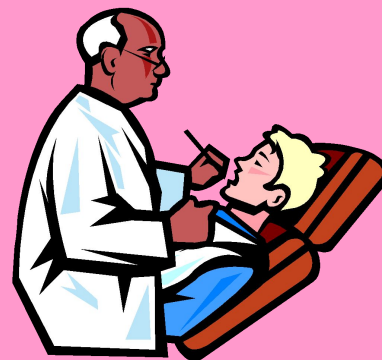
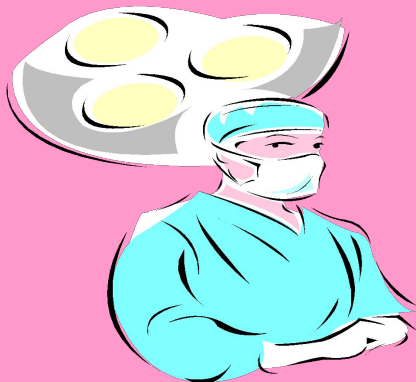

умница

ветеринар

стоматолог



Дайте общее название предме
там.



профессии

Незнайка

бульдог

Лев

Серезжа


Валера

такса

Валентина


пудель

С победой!



*Выполни самостоятельно
задание 26 на странице 44
(исключи таблицу)*

УДАЧИ ТЕБЕ!



*Продолжи выполнять
Задание 26 на странице 44
(таблица). Пользуйся
алгоритмом.*



Незнайка

Знайка

Пончик

коротышки

Сереза

Валера

Валентина

ученики

Каа

Друзья Маугли

Балу

Багира

бульдог

такса

пудель

С победой!

Страшила

Дровосек

Лев

Друзья Элли

**Породы
собак**

Как это делается?


- На этот вопрос можно ответить с помощью пошагового плана действий.

Как называется такой план?

Алгоритм



Алгоритм



1. Выбери названия предметов, которые подойдут под общее название-коротышки.
2. Запиши их на первую строчку.
3. Выбери названия предметов, которые подойдут под общее название-ученики.
4. Запиши их на вторую строчку.
5. Аналогично(4 строчка).
6. Распредели оставшиеся предметы на 2 группы, дай каждой группе название и запиши на пустые строчки.

физкультминутка

Поднимайте плечики,
Прыгайте, кузнечики.
Прыг-скок, прыг-скок,
Сели травушку покушать,
Тишину послушать.
Тише, тише, высоко
Прыгай на носках легко.



МОЛОДЦЫ!






ИРИСКА

КУБИК

ТЮБИК

КОШКА

ХОМЯК





А ТЕПЕРЬ ПОРАБОТАЕМ!



МОЛОДЦЫ!

Которая из девушек Василиса Прекрасная, если она не в платочке, не в юбке, не с двумя косами и стоит не с краю ?






**Запиши домашнее
задание: с.45 упр.27,28.**

Ты хорошо поработал!
До встречи с моими
друзьями. Помни:

УЧЕНЬЕ- ПУТЬ К УМЕНИЮ!





МОЛОДЕЦ!



ПОДУМАЙ!

обратно